

# CORTE SUPREMA DE JUSTICIA INSTITUTO DE MEDICINA LEGAL

Departamento de Estadísticas

BOLETIN ESTADISTICO  
JUNIO-2021

AÑO 14

VOLUMEN 154



**JUNIO**

**Coordinación General:**

Doctor Zacarías Duarte Castellón  
Director General

**Generadores de datos:**

Peritos del Instituto de Medicina Legal

**Procesamiento y análisis de datos**

Doctora Gema Romero  
Lic. Modesta Fargas  
Lic. Ma. Gloria Navas  
Lic. Patricia Norori  
Sra. Ángela Fuentes

**Revisión Técnica y Edición**

Dra. Verónica Acevedo P.-  
Directora de Desarrollo Institucional

## Contenido

1.	PERICIAS MEDICO-LEGALES, NICARAGUA.....	4
2.	PERITACIÓN MEDICO-LEGAL A PERSONAS VIVAS.....	9
2.1	Peritación Lesiones Físicas por Violencia fuera de la Familia.....	9
2.2	Peritación Médico Legal de Lesiones Físicas por Violencia dentro de la Familia.....	11
2.3	Peritación Médico Legal por Violencia Sexual.....	13
2.4	Peritación Médico Legal por Lesiones Psíquicas.....	15
2.5	Otros Tipos de Peritación.....	17
2.5.1.	Determinación del Estado de Salud Física.....	17
2.5.2	Determinación de Estado de Salud Mental.....	18
2.5.3	Determinación de Riesgo de Peligrosidad.....	19
2.5.4	Determinación de Valoración del Testimonio.....	19
2.5.5	Determinación de Tutela.....	20
2.5.6	Determinación de Edad Biológica.....	21
3	PERITAJES MEDICO-LEGALES EN PERSONAS FALLECIDAS.....	22
3.1	Peritación Tanatológica.....	22
4	ANÁLISIS DE LABORATORIO.....	27

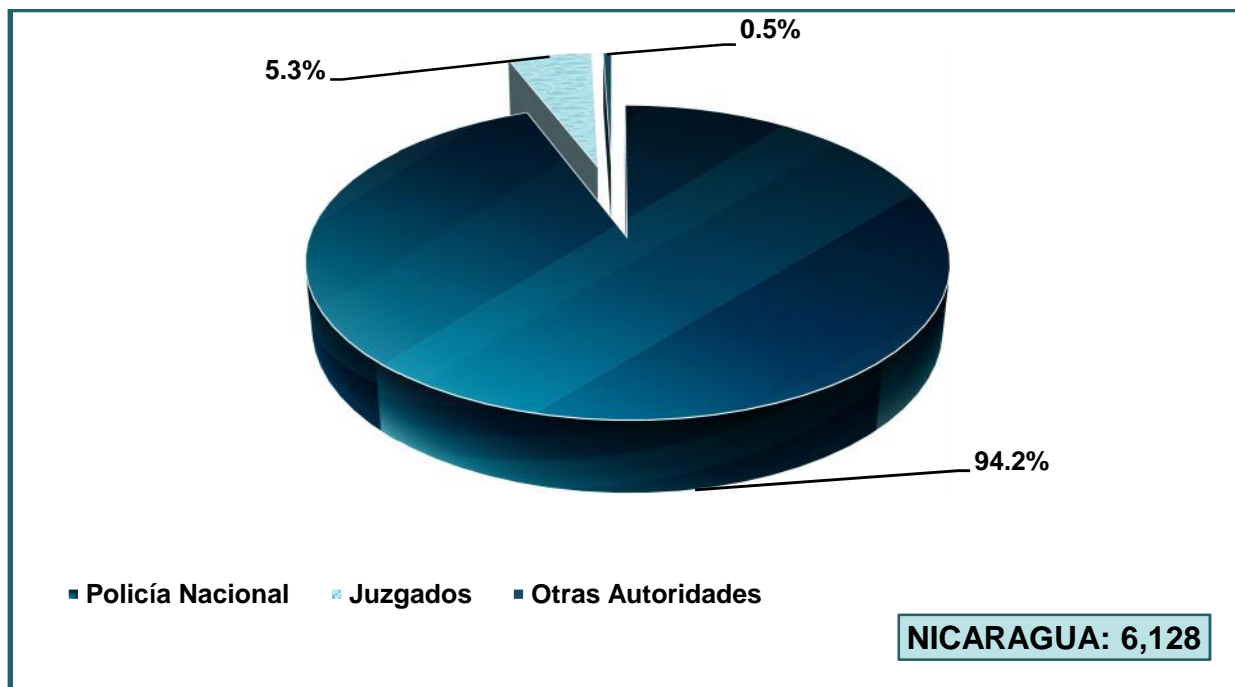
## 1. PERICIAS MEDICO-LEGALES, NICARAGUA.

**Cuadro No.1**  
**Peritación Médico-Legal**  
**Instituto de Medicina Legal, Nicaragua**  
**Comparativo Junio 2020 - 2021**

Peritaciones	No. de casos		Porcentaje	
	2020	2021	2020	2021
A personas vivas	4865	5978	97.1	97.6
A fallecidos	147	150	2.9	2.4
<b>TOTALES</b>	<b>5012</b>	<b>6,128</b>	<b>100</b>	<b>100</b>

Fuente: Departamento de Estadística-Instituto de Medicina Legal.

**Gráfico No. 1**  
**Peritación Médico Legal según Autoridad Solicitante**  
**Instituto de Medicina Legal, Nicaragua, Junio2021.**



Fuente: Departamento de Estadística-Instituto de Medicina Legal.

**Nota:** "Otras autoridades" corresponde al mínimo de solicitudes como por ej. MITRAB, PDDH.MP, Tribunales, CSJ, MITRAB.

**Cuadro No. 2**  
**Peritación Médico-Legal por Tipo de Violencia**  
**Instituto de Medicina Legal, Nicaragua**  
**Comparativo Junio 2020-2021**

Peritaciones	No de casos		Variación	
	2020	2021	Diferencia	Porcentaje
Lesiones Físicas	1696	1977	+281	+16.6
Lesiones Psíquicas	1198	1618	+420	+35.0
Violencia dentro de la Familia	635	818	+183	+28.8
Violencia Sexual	299	440	+141	+47.2
Peritación Tanatológica	147	150	+3	+2.0
<b>TOTALES</b>	<b>3975</b>	<b>5,003</b>	<b>+1028</b>	<b>+25.9</b>

*Fuente: Departamento de Estadística-Instituto de Medicina Legal.*

**Cuadro No. 3**  
**Peritación Médico Legal según Sexo y Edad**  
**Instituto de Medicina Legal, Nicaragua, Junio 2021**

Peritaciones	Grupos de edad y sexo de personas evaluadas													
	0-12 años		13-17 años		18-38 años		39-59 años		60 a más años		Desconocida		Total	
	M	F	M	F	M	F	M	F	M	F	M	F	M	F
Lesiones Físicas	55	45	94	83	764	403	280	163	63	24	3	0	1259	718
Lesiones Psíquicas	122	203	33	228	27	611	17	295	11	71	0	0	210	1408
Violencia dentro de la Familia	33	21	10	46	71	420	44	135	12	26	0	0	170	648
Violencia Sexual	38	138	17	176	4	57	0	9	0	0	0	1	59	381
Peritación Tanatológica	5	3	4	4	74	8	29	1	17	4	1	0	130	20
<b>SUB TOTALES</b>	<b>253</b>	<b>410</b>	<b>158</b>	<b>537</b>	<b>940</b>	<b>1499</b>	<b>370</b>	<b>603</b>	<b>103</b>	<b>125</b>	<b>4</b>	<b>1</b>	<b>1828</b>	<b>3175</b>
<b>TOTALES</b>	<b>663</b>	<b>695</b>	<b>695</b>	<b>2439</b>	<b>973</b>	<b>228</b>	<b>5</b>	<b>5,003</b>						

*Fuente: Departamento de Estadística-Instituto de Medicina Legal.*

**Cuadro No. 4**  
**Peritación Médico Legal por Circunscripciones**  
**Instituto de Medicina Legal, Nicaragua, Junio 2021**

Circunscripciones y Delegaciones del IML	Lesiones Físicas	Lesiones Psíquicas	Violencia dentro de la Familia	Violencia Sexual	Peritación Tanatológica	Total	Porcentaje
<b>Managua</b>	<b>726</b>	<b>529</b>	<b>317</b>	<b>124</b>	<b>32</b>	<b>1728</b>	<b>34.5</b>
Managua	630	442	258	104	32	1466	29.3
Tipitapa	52	44	20	8	0	124	2.5
Ciudad Sandino	42	36	38	8	0	124	2.5
Ticuanetepe	2	7	1	4	0	14	0.3
<b>Occidental</b>	<b>214</b>	<b>266</b>	<b>112</b>	<b>54</b>	<b>21</b>	<b>667</b>	<b>13.3</b>
Chinandega	121	148	69	30	13	381	7.6
León	93	118	43	24	8	286	5.7
<b>Oriental</b>	<b>248</b>	<b>175</b>	<b>94</b>	<b>59</b>	<b>13</b>	<b>589</b>	<b>11.8</b>
Masaya	99	67	36	20	7	229	4.6
Carazo	90	60	41	23	1	215	4.3
Masatepe	59	48	17	16	5	145	2.9
<b>Central</b>	<b>162</b>	<b>144</b>	<b>81</b>	<b>44</b>	<b>19</b>	<b>450</b>	<b>9.0</b>
Juigalpa	54	32	17	11	7	121	2.4
Boaco	34	24	18	8	5	89	1.8
San Carlos	19	38	21	10	4	92	1.8
Acoyapa	22	33	6	6	1	68	1.4
Nueva Guinea	15	17	16	1	0	49	1.0
El Rama	18	0	3	8	2	31	0.6
<b>Las Segovias</b>	<b>161</b>	<b>159</b>	<b>63</b>	<b>35</b>	<b>16</b>	<b>434</b>	<b>8.7</b>
Estelí	99	97	43	13	8	260	5.2
Ocotal	24	34	12	13	6	89	1.8
Somoto	38	28	8	9	2	85	1.7
<b>Sur</b>	<b>166</b>	<b>145</b>	<b>72</b>	<b>37</b>	<b>9</b>	<b>429</b>	<b>8.6</b>
Granada	98	86	50	23	2	259	5.2
Rivas	68	59	22	14	7	170	3.4
<b>Norte</b>	<b>181</b>	<b>121</b>	<b>30</b>	<b>55</b>	<b>22</b>	<b>409</b>	<b>8.2</b>
Matagalpa	104	48	12	29	16	209	4.2
Jinotega	77	73	18	26	6	200	4.0
<b>Caribe Norte</b>	<b>113</b>	<b>37</b>	<b>46</b>	<b>30</b>	<b>18</b>	<b>244</b>	<b>4.9</b>
Puerto Cabezas	77	37	28	7	4	153	3.1
Las Minas	20	0	14	20	11	65	1.3
Waspán	16	0	4	3	3	26	0.5
<b>Caribe Sur</b>	<b>6</b>	<b>42</b>	<b>3</b>	<b>2</b>	<b>0</b>	<b>53</b>	<b>1.1</b>
Bluefields	6	42	3	2	0	53	1.1
<b>NICARAGUA</b>	<b>1977</b>	<b>1618</b>	<b>818</b>	<b>440</b>	<b>150</b>	<b>5,003</b>	<b>100</b>

Fuente: Departamento de Estadísticas-Instituto de Medicina Legal

**Cuadro No. 5**  
**Otros Tipos de Peritación Médico Legal**  
**Instituto de Medicina Legal, Nicaragua**  
**Comparativo Junio 2020-2021**

Motivo del Peritaje	Número de casos		Variaciones	
	2020	2021	Diferencia	Porcentaje
Estado de Salud Física	921	980	+59	+6.4
Estado de Salud Mental	37	69	+32	+86.5
Edad Biológica	40	37	-3	-7.5
Riesgo de Peligrosidad	22	19	-3	-13.6
Tutela	15	18	+3	+20.0
Valoración del Testimonio	2	2	0	0.0
<b>TOTALES</b>	<b>1037</b>	<b>1125</b>	<b>+88</b>	<b>+8.5</b>

*Fuente: Departamento de Estadísticas-Instituto de Medicina Legal*

**Cuadro No. 6**  
**Otros Tipos de Peritación Médico Legal según Edad y Sexo**  
**Instituto de Medicina Legal, Nicaragua, Junio 2021**

Motivo de la Peritación	Grupos de edad y sexo de personas evaluadas										Total
	0-12 años		13-17 años		18-38 años		39-59 años		60 a más años		
	M	F	M	F	M	F	M	F	M	F	
Estado de Salud Física	0	4	35	2	680	41	171	15	26	6	<b>980</b>
Estado de Salud Mental	3	5	2	1	31	8	10	5	4	0	<b>69</b>
Edad Biológica	0	6	14	7	9	1	0	0	0	0	<b>37</b>
Riesgo de Peligrosidad	0	0	0	0	13	0	6	0	0	0	<b>19</b>
Tutela	4	1	1	3	2	4	1	1	0	1	<b>18</b>
Valoración del Testimonio	0	0	0	0	0	2	0	0	0	0	<b>2</b>
<b>SUB TOTALES</b>	<b>7</b>	<b>16</b>	<b>52</b>	<b>13</b>	<b>735</b>	<b>56</b>	<b>188</b>	<b>21</b>	<b>30</b>	<b>7</b>	<b>1,125</b>
<b>TOTALES</b>	<b>23</b>		<b>65</b>		<b>791</b>		<b>209</b>		<b>37</b>		

*Fuente: Departamento de Estadísticas-Instituto de Medicina Legal*

**Cuadro No. 7**  
**Otros Tipos de Peritación Médico Legal por Circunscripciones**  
**Instituto de Medicina Legal, Nicaragua, Junio 2021**

Circunscripciones y delegaciones del IMIL	Estado de Salud Física	Estado de Salud Mental	Edad Biológica	Riesgo de Peligrosidad	Tutela	Valoración del Testimonio	Total	Porcentaje
<b>Occidental</b>	<b>219</b>	<b>2</b>	<b>0</b>	<b>0</b>	<b>0</b>	<b>0</b>	<b>221</b>	<b>19.6</b>
Chinandega	126	2	0	0	0	0	128	11.4
León	93	0	0	0	0	0	93	8.3
<b>Norte</b>	<b>182</b>	<b>6</b>	<b>7</b>	<b>0</b>	<b>0</b>	<b>0</b>	<b>195</b>	<b>17.3</b>
Matagalpa	121	0	2	0	0	0	123	10.9
Jinotega	61	6	5	0	0	0	72	6.4
<b>Las Segovias</b>	<b>130</b>	<b>4</b>	<b>1</b>	<b>14</b>	<b>6</b>	<b>0</b>	<b>155</b>	<b>13.8</b>
Estelí	58	1	1	8	0	0	68	6.0
Ocotal	56	3	0	5	0	0	64	5.7
Somoto	16	0	0	1	6	0	23	2.0
<b>Managua</b>	<b>94</b>	<b>37</b>	<b>8</b>	<b>0</b>	<b>10</b>	<b>1</b>	<b>150</b>	<b>13.3</b>
Managua	83	37	7	0	1	1	129	11.5
Tipitapa	3	0	1	0	9	0	13	1.2
Ciudad Sandino	8	0	0	0	0	0	8	0.7
<b>Central</b>	<b>121</b>	<b>13</b>	<b>4</b>	<b>4</b>	<b>2</b>	<b>0</b>	<b>144</b>	<b>12.8</b>
Juigalpa	67	7	3	4	0	0	81	7.2
San Carlos	14	4	0	0	0	0	18	1.6
Nueva Guinea	13	0	1	0	1	0	15	1.3
El Rama	15	0	0	0	0	0	15	1.3
Boaco	11	2	0	0	0	0	13	1.2
Acoyapa	1	0	0	0	1	0	2	0.2
<b>Oriental</b>	<b>116</b>	<b>2</b>	<b>7</b>	<b>1</b>	<b>0</b>	<b>1</b>	<b>127</b>	<b>11.3</b>
Masaya	72	2	1	1	0	1	77	6.8
Masatepe	24	0	3	0	0	0	27	2.4
Carazo	20	0	3	0	0	0	23	2.0
<b>Sur</b>	<b>65</b>	<b>3</b>	<b>2</b>	<b>0</b>	<b>0</b>	<b>0</b>	<b>70</b>	<b>6.2</b>
Granada	49	3	1	0	0	0	53	4.7
Rivas	16	0	1	0	0	0	17	1.5
<b>Caribe Norte</b>	<b>51</b>	<b>0</b>	<b>8</b>	<b>0</b>	<b>0</b>	<b>0</b>	<b>59</b>	<b>5.2</b>
Las Minas	26	0	5	0	0	0	31	2.8
Puerto Cabezas	25	0	3	0	0	0	28	2.5
<b>Caribe Sur</b>	<b>2</b>	<b>2</b>	<b>0</b>	<b>0</b>	<b>0</b>	<b>0</b>	<b>4</b>	<b>0.4</b>
Bluefields	2	2	0	0	0	0	4	0.4
<b>NICARAGUA</b>	<b>980</b>	<b>69</b>	<b>37</b>	<b>19</b>	<b>18</b>	<b>2</b>	<b>1,125</b>	<b>100</b>

Fuente: Departamento de Estadísticas-Instituto de Medicina Legal



## 2. PERITACIÓN MEDICO-LEGAL A PERSONAS VIVAS.

### 2.1 Peritación Lesiones Físicas por Violencia fuera de la Familia

**Cuadro No. 8**  
Lesiones Físicas por Violencia fuera de la Familia por Circunscripciones  
Instituto de Medicina Legal, Nicaragua, Junio 2021

Circunscripciones y Delegaciones del IML	Lesiones físicas N=1,977					Total	Porcentaje
	Callejera	Vecinal	Accidentes de Tránsito	Otros Accidentes	Riesgo Profesional		
<b>Managua</b>	<b>131</b>	<b>424</b>	<b>164</b>	<b>2</b>	<b>5</b>	<b>726</b>	<b>36.7</b>
Managua	118	348	157	2	5	630	31.9
Tipitapa	10	39	3	0	0	52	2.6
Ciudad Sandino	2	36	4	0	0	42	2.1
Ticuantepe	1	1	0	0	0	2	0.1
<b>Oriental</b>	<b>49</b>	<b>139</b>	<b>60</b>	<b>0</b>	<b>0</b>	<b>248</b>	<b>12.5</b>
Masaya	28	40	31	0	0	99	5.0
Carazo	18	50	22	0	0	90	4.6
Masatepe	3	49	7	0	0	59	3.0
<b>Occidental</b>	<b>60</b>	<b>103</b>	<b>44</b>	<b>4</b>	<b>3</b>	<b>214</b>	<b>10.8</b>
Chinandega	28	80	7	4	2	121	6.1
León	32	23	37	0	1	93	4.7
<b>Norte</b>	<b>22</b>	<b>95</b>	<b>64</b>	<b>0</b>	<b>0</b>	<b>181</b>	<b>9.2</b>
Matagalpa	16	45	43	0	0	104	5.3
Jinotega	6	50	21	0	0	77	3.9
<b>Sur</b>	<b>16</b>	<b>115</b>	<b>32</b>	<b>3</b>	<b>0</b>	<b>166</b>	<b>8.4</b>
Granada	13	67	17	1	0	98	5.0
Rivas	3	48	15	2	0	68	3.4
<b>Central</b>	<b>42</b>	<b>77</b>	<b>40</b>	<b>0</b>	<b>3</b>	<b>162</b>	<b>8.2</b>
Juigalpa	10	22	19	0	3	54	2.7
Boaco	9	19	6	0	0	34	1.7
Acoyapa	1	15	6	0	0	22	1.1
San Carlos	10	6	3	0	0	19	1.0
El Rama	4	9	5	0	0	18	0.9
Nueva Guinea	8	6	1	0	0	15	0.8
<b>Las Segovias</b>	<b>20</b>	<b>99</b>	<b>37</b>	<b>5</b>	<b>0</b>	<b>161</b>	<b>8.1</b>
Estelí	10	60	27	2	0	99	5.0
Somoto	3	27	6	2	0	38	1.9
Ocotal	7	12	4	1	0	24	1.2
<b>Caribe Norte</b>	<b>10</b>	<b>83</b>	<b>17</b>	<b>0</b>	<b>3</b>	<b>113</b>	<b>5.7</b>
Puerto Cabezas	7	58	9	0	3	77	3.9
Las Minas	0	17	3	0	0	20	1.0
Waspán	3	8	5	0	0	16	0.8
<b>Caribe Sur</b>	<b>4</b>	<b>2</b>	<b>0</b>	<b>0</b>	<b>0</b>	<b>6</b>	<b>0.3</b>
Bluefields	4	2	0	0	0	6	0.3
<b>NICARAGUA</b>	<b>354</b>	<b>1137</b>	<b>458</b>	<b>14</b>	<b>14</b>	<b>1,977</b>	<b>100</b>

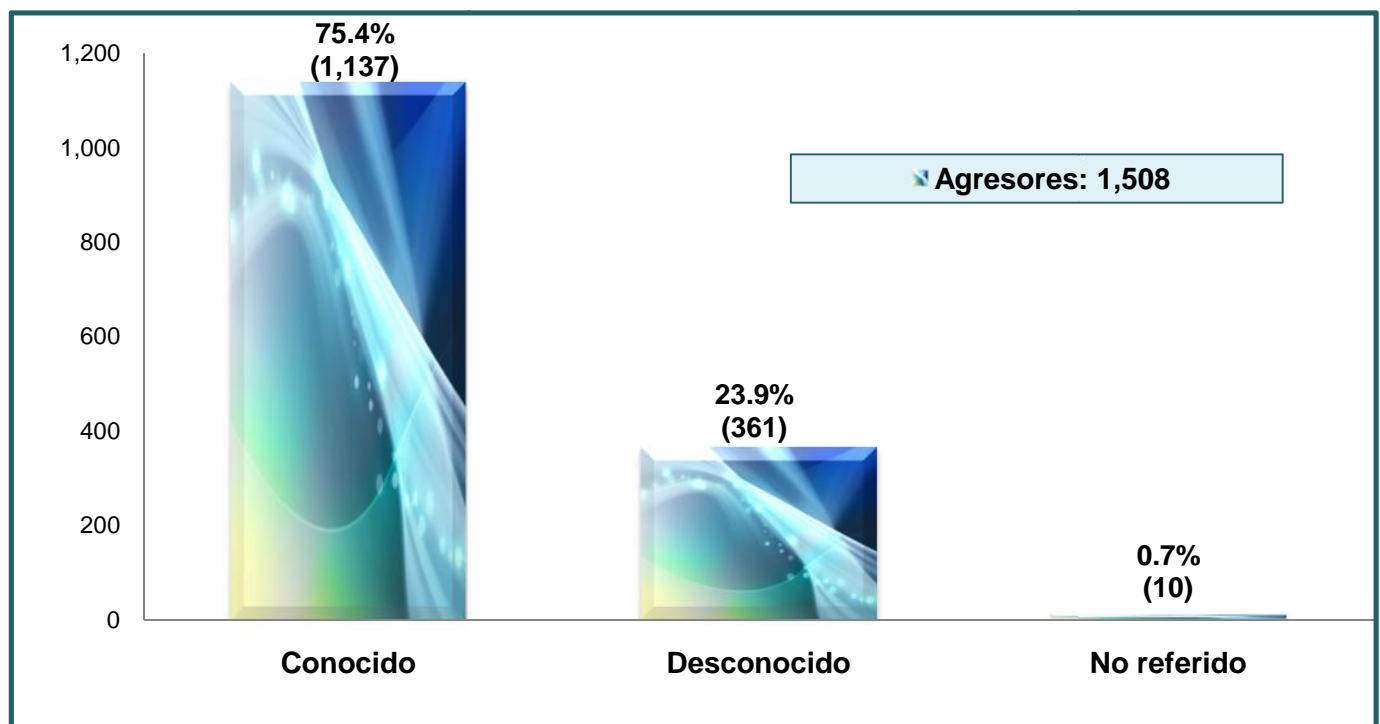
Fuente: Departamento de Estadísticas-Instituto de Medicina Legal

**Cuadro No. 9**  
**Lesiones Físicas por Violencia fuera de la Familia según Sexo y Edad**  
**Instituto de Medicina Legal, Nicaragua, Junio 2021**

Peritación de Lesiones Físicas	Grupos de edad y sexo de personas evaluadas												Total
	0-12 años		13-17 años		18-38 años		39-59 años		60 a más años		Desconocida		
	M	F	M	F	M	F	M	F	M	F	M	F	
<b>Vecinal</b>	27	15	51	60	395	273	154	116	30	15	1	0	<b>1137</b>
<b>Accidentes de Tránsito</b>	22	24	14	9	191	72	75	23	22	5	1	0	<b>458</b>
<b>Callejera</b>	2	5	27	12	169	53	48	22	11	4	1	0	<b>354</b>
<b>Otros Accidentes</b>	4	1	1	2	1	3	1	1	0	0	0	0	<b>14</b>
<b>Riesgo profesional</b>	0	0	1	0	8	2	2	1	0	0	0	0	<b>14</b>
<b>SUB TOTALES</b>	<b>55</b>	<b>45</b>	<b>94</b>	<b>83</b>	<b>764</b>	<b>403</b>	<b>280</b>	<b>163</b>	<b>63</b>	<b>24</b>	<b>3</b>	<b>0</b>	<b>1977</b>
<b>TOTALES</b>	<b>100</b>		<b>177</b>		<b>1167</b>		<b>443</b>		<b>87</b>		<b>3</b>		

Fuente: Departamento de Estadísticas-Instituto de Medicina Legal

**Gráfico No. 2**  
**Peritajes Médico Legales**  
**Lesiones Físicas por Violencia fuera de la Familia según Agresor**  
**Instituto de Medicina Legal, Nicaragua, Junio 2021**



Fuente: Departamento de Estadísticas-Instituto de Medicina Legal

## 2.2 Peritación Médico Legal de Lesiones Físicas por Violencia dentro de la Familia

**Cuadro No. 10**  
**Lesiones Físicas por Violencia dentro de la Familia por Circunscripciones**  
**Instituto de Medicina Legal, Nicaragua, Junio 2021**

Circunscripciones y Delegaciones del IML	De Pareja	Otro Familiar	Infantil	Tercera Edad	Total	Porcentaje
<b>Managua</b>	<b>172</b>	<b>114</b>	<b>12</b>	<b>19</b>	<b>317</b>	<b>38.8</b>
Managua	138	92	11	17	258	31.5
Ciudad Sandino	22	14	1	1	38	4.6
Tipitapa	11	8	0	1	20	2.4
Ticuantepe	1	0	0	0	1	0.1
<b>Occidental</b>	<b>54</b>	<b>43</b>	<b>8</b>	<b>7</b>	<b>112</b>	<b>13.7</b>
Chinandega	38	24	4	3	69	8.4
León	16	19	4	4	43	5.3
<b>Oriental</b>	<b>58</b>	<b>28</b>	<b>4</b>	<b>4</b>	<b>94</b>	<b>11.5</b>
Carazo	28	11	0	2	41	5.0
Masaya	19	13	4	0	36	4.4
Masatepe	11	4	0	2	17	2.1
<b>Central</b>	<b>50</b>	<b>22</b>	<b>3</b>	<b>6</b>	<b>81</b>	<b>9.9</b>
San Carlos	14	3	0	4	21	2.6
Boaco	9	8	0	1	18	2.2
Juigalpa	11	3	2	1	17	2.1
Nueva Guinea	11	4	1	0	16	2.0
Acoyapa	4	2	0	0	6	0.7
El Rama	1	2	0	0	3	0.4
<b>Sur</b>	<b>38</b>	<b>25</b>	<b>2</b>	<b>7</b>	<b>72</b>	<b>8.8</b>
Granada	24	19	2	5	50	6.1
Rivas	14	6	0	2	22	2.7
<b>Las Segovias</b>	<b>34</b>	<b>23</b>	<b>2</b>	<b>4</b>	<b>63</b>	<b>7.7</b>
Estelí	22	16	1	4	43	5.3
Ocotal	7	5	0	0	12	1.5
Somoto	5	2	1	0	8	1.0
<b>Caribe Norte</b>	<b>25</b>	<b>17</b>	<b>0</b>	<b>4</b>	<b>46</b>	<b>5.6</b>
Puerto Cabezas	15	11	0	2	28	3.4
Las Minas	8	5	0	1	14	1.7
Waspán	2	1	0	1	4	0.5
<b>Norte</b>	<b>21</b>	<b>6</b>	<b>0</b>	<b>3</b>	<b>30</b>	<b>3.7</b>
Jinotega	12	4	0	2	18	2.2
Matagalpa	9	2	0	1	12	1.5
<b>Caribe Sur</b>	<b>2</b>	<b>1</b>	<b>0</b>	<b>0</b>	<b>3</b>	<b>0.4</b>
Bluefields	2	1	0	0	3	0.4
<b>NICARAGUA</b>	<b>454</b>	<b>279</b>	<b>31</b>	<b>54</b>	<b>818</b>	<b>100</b>

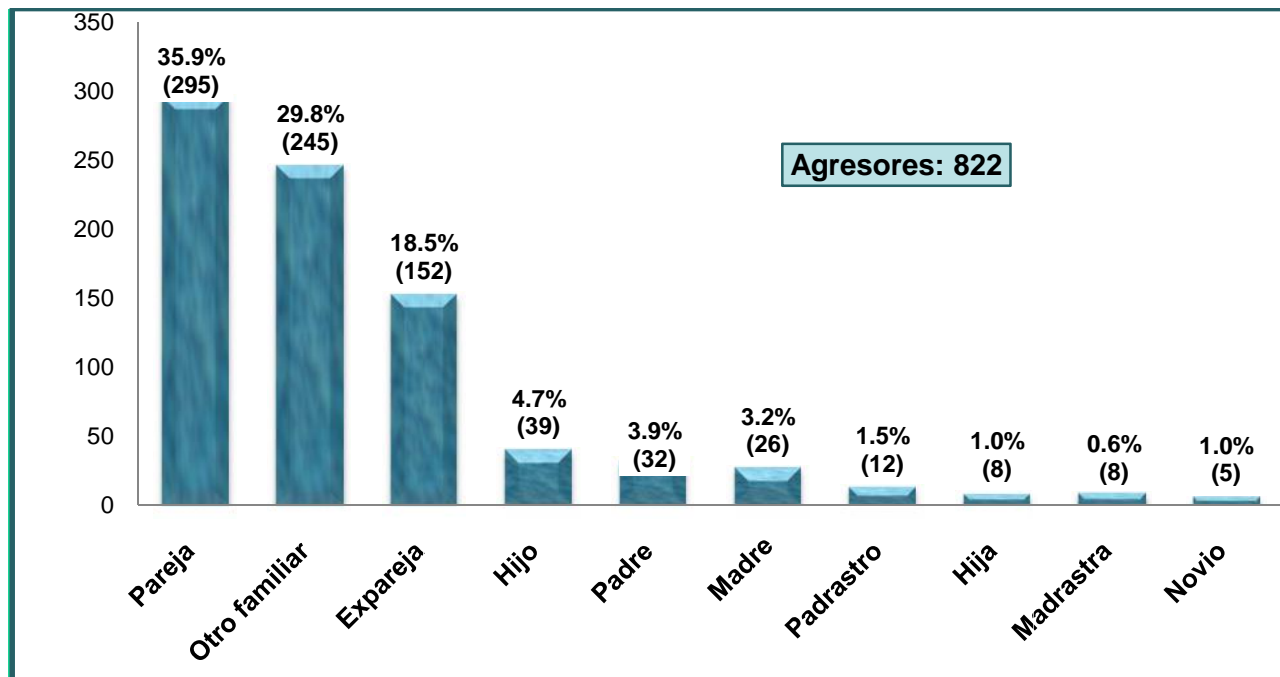
Fuente: Departamento de Estadísticas-Instituto de Medicina Legal

**Cuadro No. 11**  
**Lesiones Físicas por Violencia dentro de la Familia**  
**Según Edad y Sexo**  
**Instituto de Medicina Legal, Nicaragua, Junio 2021**

Violencia dentro de la Familia	Grupos de edad y sexo de personas evaluadas N=818												Total
	0-12 años		13-17 años		18-38 años		39-59 años		60 a más años		Desconocido		
	M	F	M	F	M	F	M	F	M	F	M	F	
De Pareja	0	0	0	26	26	300	13	82	2	5	0	0	454
Otro Familiar	0	0	10	20	45	120	31	53	0	0	0	0	279
Infantil	33	21	0	0	0	0	0	0	0	0	0	0	54
Tercera Edad	0	0	0	0	0	0	0	0	10	21	0	0	31
<b>SUB TOTALES</b>	<b>33</b>	<b>21</b>	<b>10</b>	<b>46</b>	<b>71</b>	<b>420</b>	<b>44</b>	<b>135</b>	<b>12</b>	<b>26</b>	<b>0</b>	<b>0</b>	<b>818</b>
<b>TOTALES</b>	<b>54</b>		<b>56</b>		<b>491</b>		<b>179</b>		<b>38</b>		<b>0</b>		

Fuente: Departamento de Estadísticas-Instituto de Medicina Legal.

**Gráfico No. 3**  
**Peritación de Lesiones Físicas por Violencia dentro de la Familia**  
**Según Agresor**  
**Instituto de Medicina Legal, Nicaragua, Junio 2021**



Fuente: Departamento de Estadísticas-Instituto de Medicina Legal

**Nota:** En relación con el agresor la variable "Otro familiar" corresponde a primos, tíos, abuelos, etc.

## 2.3 Peritación Médico Legal por Violencia Sexual

**Cuadro No. 12**  
**Peritación Médico Legal por Violencia Sexual por Circunscripciones**  
**Instituto de Medicina Legal, Nicaragua, Junio 2021**

Circunscripciones y Delegaciones del IML	N° de caso N=440	Porcentaje
<b>Managua</b>	<b>124</b>	<b>28.2</b>
Managua	104	23.6
Tipitapa	8	1.8
Ciudad Sandino	8	1.8
Ticuantepe	4	0.9
<b>Oriental</b>	<b>59</b>	<b>13.4</b>
Carazo	23	5.2
Masaya	20	4.5
Masatepe	16	3.6
<b>Norte</b>	<b>55</b>	<b>12.5</b>
Matagalpa	29	6.6
Jinotega	26	5.9
<b>Occidental</b>	<b>54</b>	<b>12.3</b>
Chinandega	30	6.8
León	24	5.5
<b>Central</b>	<b>44</b>	<b>10.0</b>
Juigalpa	11	2.5
San Carlos	10	2.3
El Rama	8	1.8
Boaco	8	1.8
Acoyapa	6	1.4
Nueva Guinea	1	0.2
<b>Sur</b>	<b>37</b>	<b>8.4</b>
Granada	23	5.2
Rivas	14	3.2
<b>Las Segovias</b>	<b>35</b>	<b>8.0</b>
Estelí	13	3.0
Ocotal	13	3.0
Somoto	9	2.0
<b>Caribe Norte</b>	<b>30</b>	<b>6.8</b>
Las Minas	20	4.5
Puerto Cabezas	7	1.6
Waspán	3	0.7
<b>Caribe Sur</b>	<b>2</b>	<b>0.5</b>
Bluefields	2	0.5
<b>NICARAGUA</b>	<b>440</b>	<b>100</b>

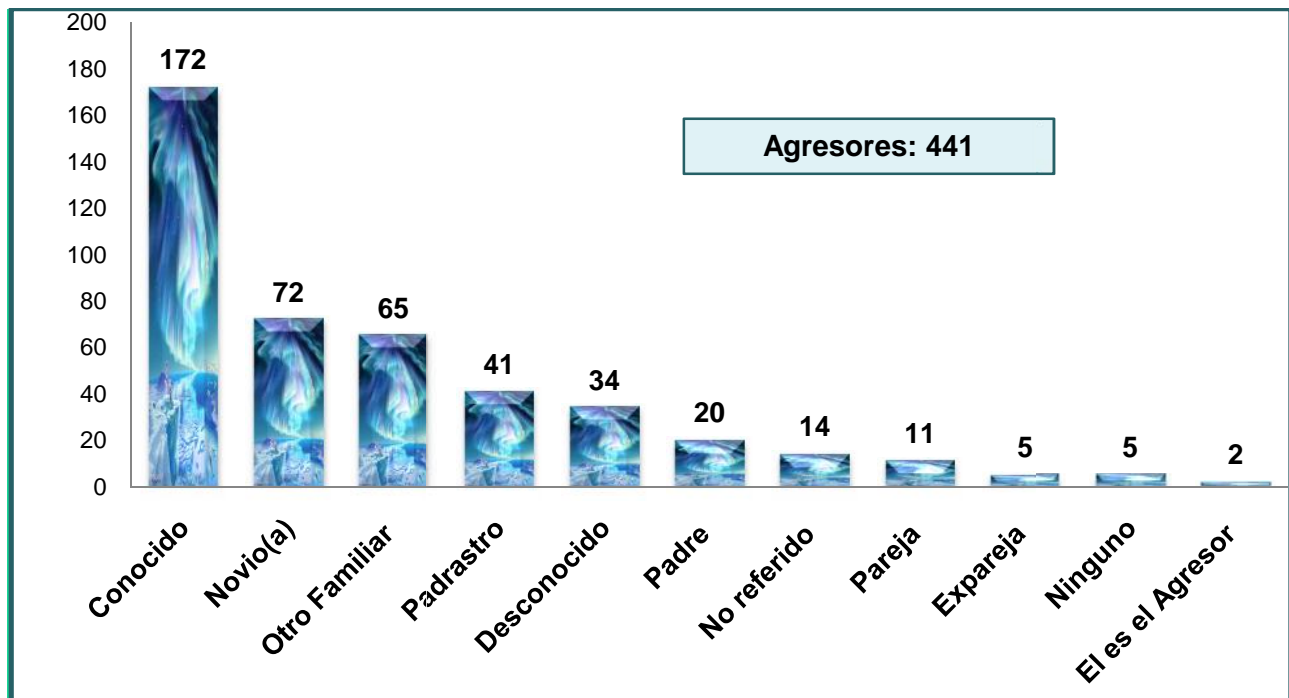
Fuente: Departamento de Estadísticas-Instituto de Medicina Legal

**Cuadro No. 13**  
**Peritación Médico Legal por Violencia Sexual Según Edad y Sexo**  
**Instituto de Medicina Legal, Nicaragua, Junio 2021**

Peritación Médico Legal	Grupos de edad y sexo de personas evaluadas N=												Total
	0-12 años		13-17 años		18-38 años		39-59 años		60 a más años		Desconocido		
	M	F	M	F	M	F	M	F	M	F	M	F	
Violencia Sexual	38	138	17	176	4	57	0	9	0	0	0	1	440
<b>TOTALES</b>	<b>176</b>		<b>193</b>		<b>61</b>		<b>9</b>		<b>0</b>		<b>0</b>	<b>1</b>	

Fuente: Departamento de Estadísticas-Instituto de Medicina Legal

**Gráfico No. 4**  
**Peritación Médico Legal por Violencia Sexual según Agresor**  
**Instituto de Medicina Legal, Nicaragua, Junio 2021**



Fuente: Departamento de Estadísticas-Instituto de Medicina Legal

\*Nota. La variable "Ninguno" se aplica cuando la persona evaluada no refiere durante la valoración el posible agresor.

## 2.4 Peritación Médico Legal por Lesiones Psíquicas

En este apartado no se muestra información de las Delegaciones de; El Rama, Waspán y Nandaime, ya que no se dispone de servicio de Psicología o Psiquiatría Forense.

**Cuadro No. 14**  
**Peritación por Lesiones Psíquicas según Circunscripciones**  
**Instituto de Medicina Legal, Nicaragua, Junio 2021**

Circunscripciones y Delegaciones del IML	No de casos N=1,618	Porcentaje
<b>Managua</b>	<b>529</b>	<b>32.7</b>
Managua	442	27.3
Tipitapa	44	2.7
Ciudad Sandino	36	2.2
Ticuanatepe	7	0.4
<b>Occidental</b>	<b>266</b>	<b>16.4</b>
Chinandega	148	9.1
León	118	7.3
<b>Oriental</b>	<b>175</b>	<b>10.8</b>
Masaya	67	4.1
Carazo	60	3.7
Masatepe	48	3.0
<b>Las Segovias</b>	<b>159</b>	<b>9.8</b>
Estelí	97	6.0
Ocotal	34	2.1
Somoto	28	1.7
<b>Sur</b>	<b>145</b>	<b>9.0</b>
Granada	86	5.3
Rivas	59	3.6
<b>Central</b>	<b>144</b>	<b>8.9</b>
San Carlos	38	2.3
Acoyapa	33	2.0
Juigalpa	32	2.0
Boaco	24	1.5
Nueva Guinea	17	1.1
<b>Norte</b>	<b>121</b>	<b>7.5</b>
Jinotega	73	4.5
Matagalpa	48	3.0
<b>Caribe Norte</b>	<b>37</b>	<b>2.3</b>
Puerto Cabezas	37	2.3
<b>Caribe Sur</b>	<b>42</b>	<b>2.6</b>
Bluefields	42	2.6
<b>NICARAGUA</b>	<b>1,618</b>	<b>100</b>

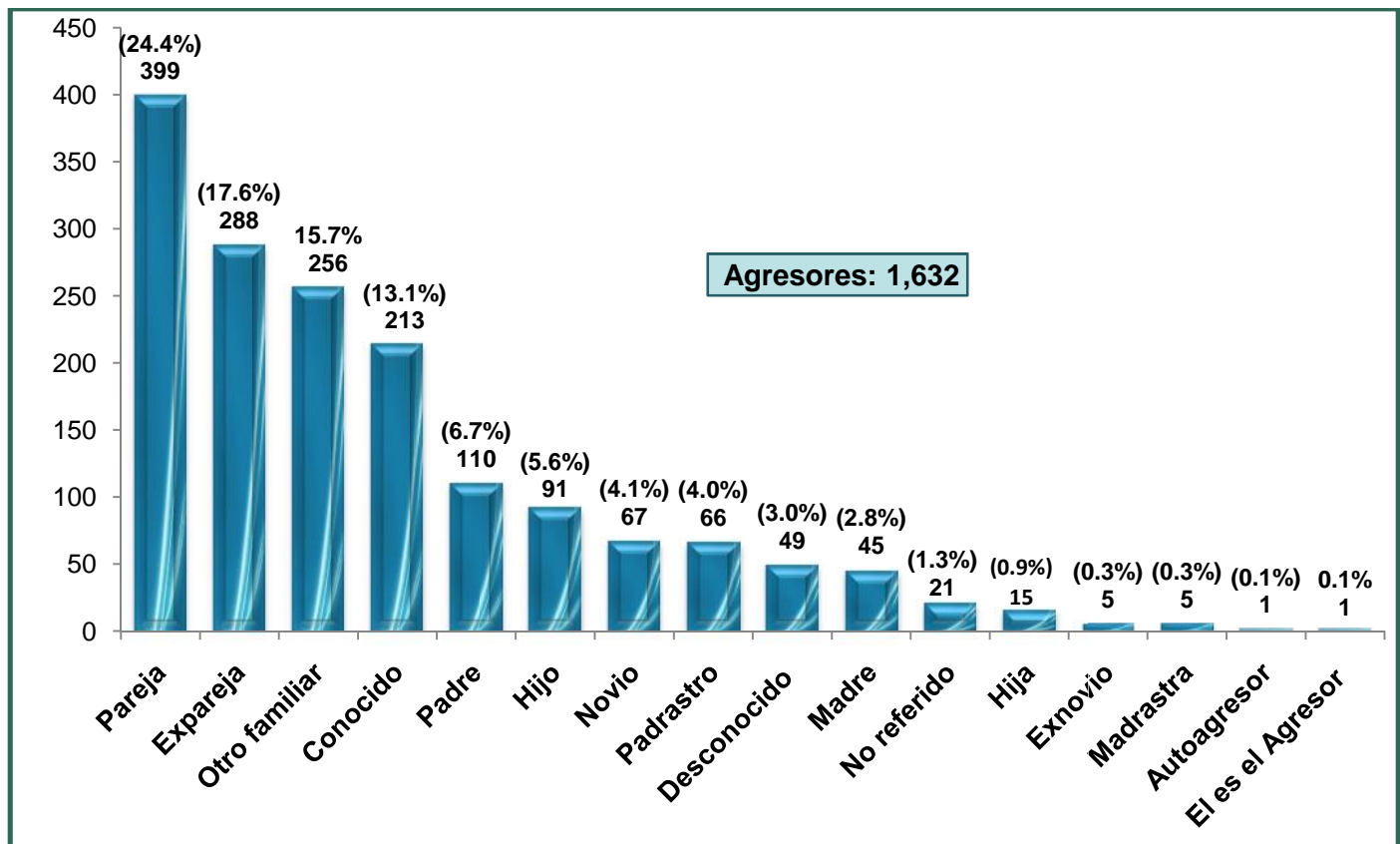
Fuente: Departamento de Estadísticas-Instituto de Medicina Legal

**Cuadro No. 15**  
**Peritación por Lesiones Psíquicas según Sexo y Rango de edad Circunscripciones**  
**Instituto de Medicina Legal, Nicaragua, Junio 2021**

Peritación Médico Legal	Grupos de edad y sexo de personas evaluadas N=1,618										Total
	0-12 años		13-17 años		18-38 años		39-59 años		60 a más años		
	M	F	M	F	M	F	M	F	M	F	
Lesiones Psíquicas	122	203	33	228	27	611	17	295	11	71	1618
<b>TOTALES</b>	<b>325</b>		<b>261</b>		<b>638</b>		<b>312</b>		<b>82</b>		

Fuente: Departamento de Estadísticas-Instituto de Medicina Legal

**Gráfico No. 5**  
**Peritación Médico Legal por Lesiones Psíquicas según Agresor**  
**Instituto de Medicina Legal, Nicaragua, Junio 2021**



Fuente: Departamento de Estadísticas-Instituto de Medicina Legal

**Nota:** En algunos casos hay más de un agresor por lo cual no coincide con el número de valoraciones



## 2.5 Otros Tipos de Peritación

### 2.5.1. Determinación del Estado de Salud Física.

**Cuadro No. 16**  
**Peritajes Médico-Legales Determinación de Salud Física por Circunscripciones**  
**Instituto de Medicina Legal, Nicaragua, Junio 2021**

Circunscripciones y Delegaciones del IML	Grupos de edad y sexo N=980										Total	Porcentaje
	0-12 años		13-17 años		18-38 años		39-59 años		60 a más años			
	M	F	M	F	M	F	M	F	M	F		
<b>Occidental</b>	<b>0</b>	<b>0</b>	<b>10</b>	<b>0</b>	<b>166</b>	<b>3</b>	<b>31</b>	<b>1</b>	<b>6</b>	<b>2</b>	<b>219</b>	<b>22.3</b>
Chinandega	0	0	2	0	103	3	17	0	1	0	126	12.9
León	0	0	8	0	63	0	14	1	5	2	93	9.5
<b>Norte</b>	<b>0</b>	<b>0</b>	<b>7</b>	<b>1</b>	<b>127</b>	<b>1</b>	<b>40</b>	<b>1</b>	<b>5</b>	<b>0</b>	<b>182</b>	<b>18.6</b>
Matagalpa	0	0	6	1	78	1	29	1	5	0	121	12.3
Jinotega	0	0	1	0	49	0	11	0	0	0	61	6.2
<b>Las Segovias</b>	<b>0</b>	<b>0</b>	<b>0</b>	<b>0</b>	<b>97</b>	<b>7</b>	<b>22</b>	<b>0</b>	<b>4</b>	<b>0</b>	<b>130</b>	<b>13.3</b>
Estelí	0	0	0	0	39	6	11	0	2	0	58	5.9
Ocotal	0	0	0	0	44	1	9	0	2	0	56	5.7
Somoto	0	0	0	0	14	0	2	0	0	0	16	1.6
<b>Central</b>	<b>0</b>	<b>0</b>	<b>0</b>	<b>0</b>	<b>89</b>	<b>5</b>	<b>21</b>	<b>3</b>	<b>2</b>	<b>1</b>	<b>121</b>	<b>12.3</b>
Juigalpa	0	0	0	0	45	4	14	2	1	1	67	6.8
El Rama	0	0	0	0	11	0	3	1	0	0	15	1.5
San Carlos	0	0	0	0	13	0	1	0	0	0	14	1.4
Nueva Guinea	0	0	0	0	12	0	1	0	0	0	13	1.3
Boaco	0	0	0	0	8	1	1	0	1	0	11	1.1
Acoyapa	0	0	0	0	0	0	1	0	0	0	1	0.1
<b>Oriental</b>	<b>0</b>	<b>0</b>	<b>3</b>	<b>0</b>	<b>86</b>	<b>4</b>	<b>21</b>	<b>0</b>	<b>2</b>	<b>0</b>	<b>116</b>	<b>11.8</b>
Masaya	0	0	2	0	54	2	13	0	1	0	72	7.3
Masatepe	0	0	1	0	18	1	4	0	0	0	24	2.4
Carazo	0	0	0	0	14	1	4	0	1	0	20	2.0
<b>Managua</b>	<b>0</b>	<b>1</b>	<b>8</b>	<b>1</b>	<b>33</b>	<b>20</b>	<b>14</b>	<b>8</b>	<b>6</b>	<b>3</b>	<b>94</b>	<b>9.6</b>
Managua	0	1	8	1	30	17	10	7	6	3	83	8.5
Ciudad Sandino	0	0	0	0	3	2	3	0	0	0	8	0.8
Tipitapa	0	0	0	0	0	1	1	1	0	0	3	0.3
<b>Sur</b>	<b>0</b>	<b>3</b>	<b>2</b>	<b>0</b>	<b>43</b>	<b>1</b>	<b>14</b>	<b>2</b>	<b>0</b>	<b>0</b>	<b>65</b>	<b>6.6</b>
Granada	0	2	2	0	32	1	12	0	0	0	49	5.0
Rivas	0	1	0	0	11	0	2	2	0	0	16	1.6
<b>Caribe Norte</b>	<b>0</b>	<b>0</b>	<b>5</b>	<b>0</b>	<b>38</b>	<b>0</b>	<b>7</b>	<b>0</b>	<b>1</b>	<b>0</b>	<b>51</b>	<b>5.2</b>
Las Minas	0	0	2	0	22	0	2	0	0	0	26	2.7
Puerto Cabezas	0	0	3	0	16	0	5	0	1	0	25	2.6
<b>Caribe Sur</b>	<b>0</b>	<b>0</b>	<b>0</b>	<b>0</b>	<b>1</b>	<b>0</b>	<b>1</b>	<b>0</b>	<b>0</b>	<b>0</b>	<b>2</b>	<b>0.2</b>
Bluefields	0	0	0	0	1	0	1	0	0	0	2	0.2
<b>NICARAGUA</b>	<b>0</b>	<b>4</b>	<b>35</b>	<b>2</b>	<b>680</b>	<b>41</b>	<b>171</b>	<b>15</b>	<b>26</b>	<b>6</b>	<b>980</b>	<b>100</b>

Fuente: Departamento de Estadísticas-Instituto de Medicina Legal

## 2.5.2 Determinación de Estado de Salud Mental.

**Cuadro No. 17**  
**Peritajes Médico-Legales para Evaluar Estado de Salud Mental según**  
**Circunscripciones, Edad y Sexo**  
**Instituto de Medicina Legal, Nicaragua, Junio 2021**

Circunscripciones y Delegaciones del IML	Grupos de edad y sexo N=69										Totales	
	0-12 años		13-17 años		18-38 años		39-59 años		60 a más años			
	M	F	M	F	M	F	M	F	M	F	M	F
<b>Managua</b>	2	2	1	1	14	6	5	3	3	0	25	12
Managua	2	2	1	1	14	6	5	3	3	0	25	12
<b>Central</b>	1	1	1	0	3	2	3	2	0	0	8	5
Boaco	1	1	0	0	0	0	0	0	0	0	1	1
Juigalpa	0	0	1	0	3	1	1	1	0	0	5	2
San Carlos	0	0	0	0	0	1	2	1	0	0	2	2
<b>Norte</b>	0	0	0	0	5	0	1	0	0	0	6	0
Jinotega	0	0	0	0	5	0	1	0	0	0	6	0
<b>Las Segovias</b>	0	0	0	0	3	0	0	0	1	0	4	0
Estelí	0	0	0	0	1	0	0	0	0	0	1	0
Ocotal	0	0	0	0	2	0	0	0	1	0	3	0
Somoto	0	0	0	0	0	0	0	0	0	0	0	0
<b>Sur</b>	0	2	0	0	1	0	0	0	0	0	1	2
Granada	0	2	0	0	1	0	0	0	0	0	1	2
Rivas	0	0	0	0	0	0	0	0	0	0	0	0
<b>Occidental</b>	0	0	0	0	1	0	1	0	0	0	2	0
Chinandega	0	0	0	0	1	0	1	0	0	0	2	0
<b>Oriental</b>	0	0	0	0	2	0	0	0	0	0	2	0
Masaya	0	0	0	0	2	0	0	0	0	0	2	0
<b>Caribe Sur</b>	0	0	0	0	2	0	0	0	0	0	2	0
Bluefields	0	0	0	0	2	0	0	0	0	0	2	0
<b>NICARAGUA</b>	3	5	2	1	31	8	10	5	4	0	50	19

*Fuente: Departamento de Estadísticas-Instituto de Medicina Legal*

**Nota:** Las delegaciones que no aparecen en el cuadro reportaron cero casos de éste tipo de peritaje durante el mes evaluado.

## 2.5.3 Determinación de Riesgo de Peligrosidad

**Cuadro No. 18**  
**Peritajes Médico-Legales para Evaluar Riesgo de Peligrosidad según**  
**Circunscripciones, Edad y Sexo**  
**Instituto de Medicina Legal, Nicaragua, Junio 2021**

Circunscripciones y Delegaciones del IML	Grupos de edad y sexo N=19						Totales	
	18-38 años		39-59 años		60 a más años		M	F
	M	F	M	F	M	F		
<b>Las Segovias</b>	11	0	3	0	0	0	14	0
Estelí	7	0	1	0	0	0	8	0
Ocotol	4	0	1	0	0	0	5	0
Somoto	0	0	1	0	0	0	1	0
<b>Central</b>	1	0	3	0	0	0	4	0
Juigalpa	1	0	3	0	0	0	4	0
<b>Oriental</b>	1	0	0	0	0	0	1	0
Masaya	1	0	0	0	0	0	1	0
<b>NICARAGUA</b>	13	0	6	0	0	0	19	0

*Fuente: Departamento de Estadísticas-Instituto de Medicina Legal*

## 2.5.4 Determinación de Valoración del Testimonio

**Cuadro No. 19**  
**Peritajes Médico – Legales para Evaluar Valoración del Testimonio**  
**Según Edad y Sexo**  
**Instituto de Medicina Legal, Nicaragua, Junio 2021**

Circunscripciones y Delegaciones del IML	Grupo de edad y sexo N=2										Total	
	0-12 años		13-17 años		18-38 años		39-59 años		60 a más años		M	F
	M	F	M	F	M	F	M	F	M	F		
<b>Managua</b>	0	0	0	0	0	1	0	0	0	0	0	1
Managua	0	0	0	0	0	1	0	0	0	0	0	1
<b>Oriental</b>	0	0	0	0	0	1	0	0	0	0	0	1
Masaya	0	0	0	0	0	1	0	0	0	0	0	1
<b>NICARAGUA</b>	0	0	0	0	0	2	0	0	0	0	0	2

*Fuente: Departamento de Estadísticas-Instituto de Medicina Legal*

## 2.5.5 Determinación de Tutela

**Cuadro No. 20**  
**Peritajes Médico-Legales en Tutela según Circunscripciones, Edad y Sexo**  
**Instituto de Medicina Legal, Nicaragua, Junio 2021**

Circunscripciones y Delegaciones del IML	Grupos de edad y sexo N=18											
	0-12 años		13-17 años		18-38 años		39-59 años		60 a más años		Totales	
	M	F	M	F	M	F	M	F	M	F	M	F
<b>Managua</b>	1	0	1	1	2	2	1	1	0	1	5	5
Tipitapa	1	0	1	1	2	2	1	0	0	1	5	4
Managua	0	0	0	0	0	0	0	1	0	0	0	1
<b>Las Segovias</b>	2	1	0	1	0	2	0	0	0	0	2	4
Somoto	2	1	0	1	0	2	0	0	0	0	2	4
<b>Central</b>	1	0	0	1	0	0	0	0	0	0	1	1
Nueva Guinea	1	0	0	0	0	0	0	0	0	0	1	0
Acoyapa	0	0	0	1	0	0	0	0	0	0	0	1
<b>NICARAGUA</b>	4	1	1	3	2	4	1	1	0	1	8	10

*Fuente: Departamento de Estadísticas-Instituto de Medicina Legal.*

**Nota:** Las delegaciones que no aparecen en el cuadro reportaron cero casos de este tipo de peritaje durante el mes evaluado.

## 2.5.6 Determinación de Edad Biológica.

**Cuadro No. 21**  
**Peritajes Médico-Legales para determinar Edad Biológica según**  
**Circunscripciones, Edad y Sexo**  
**Instituto de Medicina Legal, Nicaragua, Junio 2021**

Circunscripciones y Delegaciones del IML	Grupos de edad y sexo N=37								Totales	
	0-12 años		13-17 años		18-38 años		39-59 años			
	M	F	M	F	M	F	M	F	M	F
<b>Managua</b>	<b>0</b>	<b>0</b>	<b>5</b>	<b>1</b>	<b>1</b>	<b>1</b>	<b>0</b>	<b>0</b>	<b>6</b>	<b>2</b>
Managua	0	0	4	1	1	1	0	0	5	2
Tipitapa	0	0	1	0	0	0	0	0	1	0
<b>Caribe Norte</b>	<b>0</b>	<b>3</b>	<b>1</b>	<b>3</b>	<b>1</b>	<b>0</b>	<b>0</b>	<b>0</b>	<b>2</b>	<b>6</b>
Las Minas	0	3	0	2	0	0	0	0	0	5
Puerto Cabezas	0	0	1	1	1	0	0	0	2	1
<b>Oriental</b>	<b>0</b>	<b>0</b>	<b>4</b>	<b>1</b>	<b>2</b>	<b>0</b>	<b>0</b>	<b>0</b>	<b>6</b>	<b>1</b>
Masaya	0	0	0	1	0	0	0	0	0	1
Masatepe	0	0	1	0	2	0	0	0	3	0
Carazo	0	0	3	0	0	0	0	0	3	0
<b>Norte</b>	<b>0</b>	<b>2</b>	<b>2</b>	<b>1</b>	<b>2</b>	<b>0</b>	<b>0</b>	<b>0</b>	<b>4</b>	<b>3</b>
Matagalpa	0	0	1	0	1	0	0	0	2	0
Jinotega	0	2	1	1	1	0	0	0	2	3
<b>Central</b>	<b>0</b>	<b>1</b>	<b>1</b>	<b>0</b>	<b>2</b>	<b>0</b>	<b>0</b>	<b>0</b>	<b>3</b>	<b>1</b>
Juigalpa	0	1	1	0	1	0	0	0	2	1
Nueva Guinea	0	0	0	0	1	0	0	0	1	0
<b>Sur</b>	<b>0</b>	<b>0</b>	<b>1</b>	<b>1</b>	<b>0</b>	<b>0</b>	<b>0</b>	<b>0</b>	<b>1</b>	<b>1</b>
Granada	0	0	0	1	0	0	0	0	0	1
Rivas	0	0	1	0	0	0	0	0	1	0
<b>Las Segovias</b>	<b>0</b>	<b>0</b>	<b>0</b>	<b>0</b>	<b>1</b>	<b>0</b>	<b>0</b>	<b>0</b>	<b>1</b>	<b>0</b>
Estelí	0	0	0	0	1	0	0	0	1	0
<b>NICARAGUA</b>	<b>0</b>	<b>6</b>	<b>14</b>	<b>7</b>	<b>9</b>	<b>1</b>	<b>0</b>	<b>0</b>	<b>23</b>	<b>14</b>

*Fuente: Departamento de Estadísticas-Instituto de Medicina Legal*

**Nota:** Las delegaciones que no aparecen en el cuadro es porque no registraron éste tipo de peritaje en el período que se evalúa.

### 3 PERITAJES MEDICO-LEGALES EN PERSONAS FALLECIDAS.

#### 3.1 Peritación Tanatológica.

**Cuadro No. 22**  
**Peritación Tanatológica por Circunscripciones**  
**Según Manera de Muerte**  
**Instituto de Medicina Legal, Nicaragua, Junio 2021**

Circunscripciones y Delegaciones del IML	Manera de Muerte= N=150					Total	Porcentaje
	Natural	Suicidio	Homicidio	Accidentales	No determinada		
<b>Managua</b>	7	3	7	13	2	32	21.3
Managua	7	3	7	13	2	32	21.3
<b>Norte</b>	0	4	3	15	0	22	14.7
Matagalpa	0	3	2	11	0	16	10.7
Jinotega	0	1	1	4	0	6	4.0
<b>Occidental</b>	0	4	5	11	1	21	14.0
Chinandega	0	2	3	7	1	13	8.7
León	0	2	2	4	0	8	5.3
<b>Central</b>	3	1	2	12	1	19	12.7
Juigalpa	2	0	0	5	0	7	4.7
Boaco	1	0	1	3	0	5	3.3
San Carlos	0	0	1	2	1	4	2.7
El Rama	0	1	0	1	0	2	1.3
Acoyapa	0	0	0	1	0	1	0.7
<b>Caribe Norte</b>	1	2	12	3	0	18	12.0
Las Minas	0	0	9	2	0	11	7.3
Puerto Cabezas	1	2	0	1	0	4	2.7
Waspán	0	0	3	0	0	3	2.0
<b>Las Segovias</b>	3	4	4	5	0	16	10.7
Estelí	2	2	1	3	0	8	5.3
Ocotal	1	1	3	1	0	6	4.0
Somoto	0	1	0	1	0	2	1.3
<b>Oriental</b>	3	0	1	9	0	13	8.7
Masaya	1	0	1	5	0	7	4.7
Masatepe	1	0	0	4	0	5	3.3
Carazo	1	0	0	0	0	1	0.7
<b>Sur</b>	0	0	2	6	1	9	6.0
Rivas	0	0	2	4	1	7	4.7
Granada	0	0	0	2	0	2	1.3
<b>NICARAGUA</b>	17	18	36	74	5	150	100

*Fuente: Departamento de Estadísticas-Instituto de Medicina Legal*

**Nota:** En las delegaciones forenses de Tipitapa, Ticuantepe y Ciudad Sandino se realiza peritaje Postmortem, los casos son atendidos en la sede Managua. La delegación de; Nueva Guinea, Bluefields y Nandaime no reportaron ningún caso en este periodo que se evalúa.

**Cuadro No. 23**  
**Peritación Tanatológica por Manera de Muerte, Grupos de Edad y Sexo**  
**Instituto de Medicina Legal, Nicaragua, Junio 2021**

Manera de Muerte	Grupos de edad y sexo N=150												Totales	
	0-12 años		13-17 años		18-38 años		39-59 años		60 a más años		Desconocido			
	M	F	M	F	M	F	M	F	M	F	M	F	M	F
<b>Accidental</b>	2	3	4	3	40	2	11	0	6	2	1	0	64	10
<b>Homicidio</b>	1	0	0	0	20	4	9	0	2	0	0	0	32	4
<b>Natural</b>	1	0	0	0	2	1	4	0	7	2	0	0	14	3
<b>Suicidio</b>	0	0	0	0	11	1	3	1	2	0	0	0	16	2
<b>No Determinada</b>	1	0	0	1	1	0	2	0	0	0	0	0	4	1
<b>SUB TOTALES</b>	<b>5</b>	<b>3</b>	<b>4</b>	<b>4</b>	<b>74</b>	<b>8</b>	<b>29</b>	<b>1</b>	<b>17</b>	<b>4</b>	<b>1</b>	<b>0</b>	<b>130</b>	<b>20</b>
<b>TOTALES</b>	<b>8</b>		<b>8</b>		<b>82</b>		<b>30</b>		<b>21</b>		<b>1</b>		<b>150</b>	

*Fuente: Departamento de Estadísticas-Instituto de Medicina Legal*

**Cuadro No. 24**  
**Peritación Tanatológica en Muertes Accidentales**  
**Instituto de Medicina Legal, Nicaragua, Junio 2021**

Circunscripciones y Delegaciones del IML	Tipo de Accidente N=74			Total	Porcentaje
	Tránsito	Otros accidentes	Laboral		
<b>Managua</b>	<b>10</b>	<b>3</b>	<b>0</b>	<b>13</b>	<b>17.6</b>
Managua	10	3	0	13	17.6
<b>Norte</b>	<b>14</b>	<b>1</b>	<b>0</b>	<b>15</b>	<b>20.3</b>
Matagalpa	10	1	0	11	14.9
Jinotega	4	0	0	4	5.4
<b>Central</b>	<b>10</b>	<b>1</b>	<b>1</b>	<b>12</b>	<b>16.2</b>
Juigalpa	4	0	1	5	6.8
Boaco	3	0	0	3	4.1
San Carlos	1	1	0	2	2.7
Acoyapa	1	0	0	1	1.4
El Rama	1	0	0	1	1.4
<b>Occidental</b>	<b>9</b>	<b>2</b>	<b>0</b>	<b>11</b>	<b>14.9</b>
Chinandega	5	2	0	7	9.5
León	4	0	0	4	5.4
<b>Oriental</b>	<b>7</b>	<b>2</b>	<b>0</b>	<b>9</b>	<b>12.2</b>
Masaya	4	1	0	5	6.8
Masatepe	3	1	0	4	5.4
<b>Sur</b>	<b>5</b>	<b>1</b>	<b>0</b>	<b>6</b>	<b>8.1</b>
Rivas	3	1	0	4	5.4
Granada	2	0	0	2	2.7
<b>Las Segovias</b>	<b>4</b>	<b>1</b>	<b>0</b>	<b>5</b>	<b>6.8</b>
Estelí	2	1	0	3	4.1
Ocotal	1	0	0	1	1.4
Somoto	1	0	0	1	1.4
<b>Caribe Norte</b>	<b>2</b>	<b>1</b>	<b>0</b>	<b>3</b>	<b>4.1</b>
Las Minas	2	0	0	2	2.7
Puerto Cabezas	0	1	0	1	1.4
<b>NICARAGUA</b>	<b>61</b>	<b>12</b>	<b>1</b>	<b>74</b>	<b>100</b>

*Fuente: Departamento de Estadísticas-Instituto de Medicina Legal*

**Nota:** En las delegaciones forenses de Tipitapa, Ticuantepe y Ciudad Sandinonose realiza peritaje Postmortem, los casos son atendidos en la sede Managua. Las delegaciones de; Waspán, Nueva Guinea, Bluefields, Carazo y Nandaime no reporta ningún caso en éste periodo que se evalúa.



**Cuadro No. 25**  
**Peritación Tanatológica en Muertes Accidentales según Grupos de Edad y Sexo**  
**Instituto de Medicina Legal, Nicaragua, Junio 2021**

Manera de Muerte	Grupos de edad y sexo N= 74												Totales	
	0-12 años		13-17 años		18-38 años		39-59 años		60 a más años		Desconocida		M	F
	M	F	M	F	M	F	M	F	M	F	M	F		
Accidente de Tránsito	1	2	2	1	33	2	11	0	6	2	1	0	54	7
Otros Accidentes	1	1	2	2	6	0	0	0	0	0	0	0	9	3
Accidente Laboral	0	0	0	0	1	0	0	0	0	0	0	0	1	0
<b>SUB TOTALES</b>	<b>2</b>	<b>3</b>	<b>4</b>	<b>3</b>	<b>40</b>	<b>2</b>	<b>11</b>	<b>0</b>	<b>6</b>	<b>2</b>	<b>1</b>	<b>0</b>	<b>64</b>	<b>10</b>
<b>TOTALES</b>	<b>5</b>		<b>7</b>		<b>42</b>		<b>11</b>		<b>8</b>		<b>1</b>		<b>74</b>	

*Fuente: Departamento de Estadísticas-Instituto de Medicina Legal*

**Cuadro No. 26**  
**Peritación Tanatológica en Muertes por Accidentes de Tránsito**  
**Según Condición del Fallecido, edad y sexo**  
**Instituto de Medicina Legal, Nicaragua, Junio 2021**

Condición del fallecido	Grupos de edad y sexo N=61												Total	
	0-12 años		13-17		18-38 años		39-59 años		60 a más años		Desconocida		M	F
	M	F	M	F	M	F	M	F	M	F	M	F		
Conductor de Motocicleta	0	0	1	0	21	1	3	0	0	0	0	0	25	1
Peatón	1	1	1	0	6	1	6	0	5	2	0	0	19	4
Pasajero de vehículo liviano	0	1	0	0	4	0	0	0	0	0	0	0	4	1
Conductor de bicicleta	0	0	0	1	1	0	2	0	1	0	0	0	4	1
Conductor de vehículo liviano	0	0	0	0	1	0	0	0	0	0	0	0	1	0
Sin datos	0	0	0	0	0	0	0	0	0	0	1	0	1	0
<b>SUB TOTALES</b>	<b>1</b>	<b>2</b>	<b>2</b>	<b>1</b>	<b>33</b>	<b>2</b>	<b>11</b>	<b>0</b>	<b>6</b>	<b>2</b>	<b>1</b>	<b>0</b>	<b>54</b>	<b>7</b>
<b>TOTALES</b>	<b>3</b>		<b>3</b>		<b>35</b>		<b>11</b>		<b>8</b>		<b>1</b>		<b>61</b>	

*Fuente: Departamento de Estadísticas-Instituto de Medicina Legal*

**Cuadro No. 27**  
**Peritación Tanatológica por Circunscripción**  
**Manera de Muerte, Homicida en Mujeres por Grupo de Edad**  
**Instituto de Medicina Legal, Nicaragua, Junio 2021**

Circunscripciones y Delegaciones del IML	Grupos de edad N=4	
	18-38 años	Total
<b>Oriental</b>	<b>1</b>	<b>1</b>
Masaya	1	1
<b>Norte</b>	<b>1</b>	<b>1</b>
Matagalpa	1	1
<b>Central</b>	<b>1</b>	<b>1</b>
Boaco	1	1
<b>Caribe Norte</b>	<b>1</b>	<b>1</b>
Las Minas	1	1
<b>NICARAGUA</b>	<b>4</b>	<b>4</b>

*Fuente: Departamento de Estadísticas-Instituto de Medicina Legal*

**Cuadro No. 28**  
**Manera de Muerte Homicida en Mujeres según Agresor**  
**Instituto de Medicina Legal, Nicaragua, Junio 2021**

Circunscripciones y Delegaciones del IML	No de agresores=4	
	Pareja	Total
<b>Oriental</b>	<b>1</b>	<b>1</b>
Masaya	1	1
<b>Norte</b>	<b>1</b>	<b>1</b>
Matagalpa	1	1
<b>Central</b>	<b>1</b>	<b>1</b>
Boaco	1	1
<b>Caribe Norte</b>	<b>1</b>	<b>1</b>
Las Minas	1	1
<b>NICARAGUA</b>	<b>4</b>	<b>4</b>

*Fuente: Departamento de Estadísticas-Instituto de Medicina Legal*

## 4 ANALISIS DE LABORATORIO

**Cuadro No. 29**  
Tipos de Análisis según Área Solicitante  
Instituto de Medicina Legal, Nicaragua  
Comparativo Junio 2020-2021

Laboratorio	Área Solicitante							
	Clínica Forense		Patología Forense		Otros		Totales	
	2020	2021	2020	2021	2020	2021	2020	2021
Radiología	166	174	10	24	0	0	176	198
Genética	32	64	0	0	0	0	32	64
Toxicología	19	22	37	21	5	6	61	49
Serología	22	22	0	1	0	0	22	23
Histopatología	0	0	1	5	0	0	1	5
Ultrasonidos	1	3	0	0	0	0	1	3
<b>TOTALES</b>	<b>240</b>	<b>285</b>	<b>48</b>	<b>51</b>	<b>5</b>	<b>6</b>	<b>293</b>	<b>342</b>

Fuente: Departamento de Estadísticas-Instituto de Medicina Legal

**Cuadro No. 30**  
Tipos de Peritación en que se tomó Radiografía  
Instituto de Medicina Legal, Nicaragua, Junio 2021

Tipo de Peritajes	Número de Casos	Porcentaje
Lesiones	124	89.2
Estado de Salud	4	2.8
Edad Biológica	3	2.2
Fallecidos	8	5.8
<b>TOTAL</b>	<b>139</b>	<b>100</b>

Fuente: Departamento de Estadísticas-Instituto de Medicina Legal

**Cuadro No. 31**  
**Tipos de Peritación en que se tomó Ultrasonido**  
**Instituto de Medicina Legal, Nicaragua, Junio 2021**

Tipo de Peritajes	Número de Casos	Porcentaje
Estado de Salud	3	100.0
<b>TOTAL</b>	<b>3</b>	<b>100</b>

*Fuente: Departamento de Estadísticas-Instituto de Medicina Legal*

**Cuadro No. 32**  
**Análisis de Etanol en Fallecidos según Manera de Muerte**  
**Instituto de Medicina Legal, Nicaragua, Junio 2021**

Manera de Muerte	Resultados de Etanol		Totales	Porcentaje de positividad
	Positivo	Negativo		
Accidente de Tránsito	4	0	4	100.0
Suicidio	2	1	3	66.7
Homicidio	1	3	4	25.0
Natural	1	6	7	14.3
Otros Accidentes	0	1	1	0.0
No Determinada	0	2	2	0.0
<b>TOTAL</b>	<b>8</b>	<b>13</b>	<b>21</b>	<b>38.0</b>

*Fuente: Departamento de Estadísticas-Instituto de Medicina Legal*

**Cuadro No. 33**  
**Peritajes Médico-Legales para determinar Paternidad**  
**Circunscripciones, Edad y Sexo**  
**Instituto de Medicina Legal, Nicaragua, Junio 2021**

Circunscripciones y Delegaciones del IML	Grupos de edad y sexo N=64								Total	Porcentaje
	0-12 años		13-17 años		18-38 años		60 a más años			
	M	F	M	F	M	F	M	F		
<b>Managua</b>	<b>14</b>	<b>9</b>	<b>1</b>	<b>0</b>	<b>1</b>	<b>0</b>	<b>0</b>	<b>0</b>	<b>25</b>	<b>39.1</b>
Managua	13	7	1	0	1	0	0	0	22	34.4
Tipi tapa	0	2	0	0	0	0	0	0	2	3.1
Ciudad Sandino	1	0	0	0	0	0	0	0	1	1.6
<b>Oriental</b>	<b>5</b>	<b>4</b>	<b>0</b>	<b>0</b>	<b>0</b>	<b>0</b>	<b>0</b>	<b>0</b>	<b>9</b>	<b>14.1</b>
Carazo	3	2	0	0	0	0	0	0	5	7.8
Masaya	2	2	0	0	0	0	0	0	4	6.3
<b>Occidente</b>	<b>3</b>	<b>5</b>	<b>0</b>	<b>0</b>	<b>0</b>	<b>0</b>	<b>0</b>	<b>0</b>	<b>8</b>	<b>12.5</b>
León	2	2	0	0	0	0	0	0	4	6.3
Chinandega	1	3	0	0	0	0	0	0	4	6.3
<b>Sur</b>	<b>3</b>	<b>4</b>	<b>0</b>	<b>0</b>	<b>0</b>	<b>0</b>	<b>0</b>	<b>0</b>	<b>7</b>	<b>10.9</b>
Granada	2	3	0	0	0	0	0	0	5	7.8
Rivas	1	1	0	0	0	0	0	0	2	3.1
<b>Norte</b>	<b>2</b>	<b>2</b>	<b>0</b>	<b>0</b>	<b>0</b>	<b>1</b>	<b>0</b>	<b>0</b>	<b>5</b>	<b>7.8</b>
Matagalpa	1	1	0	0	0	1	0	0	3	4.7
Jinotega	1	1	0	0	0	0	0	0	2	3.1
<b>Central</b>	<b>2</b>	<b>2</b>	<b>0</b>	<b>0</b>	<b>0</b>	<b>0</b>	<b>0</b>	<b>0</b>	<b>4</b>	<b>6.3</b>
EL Rama	2	0	0	0	0	0	0	0	2	3.1
Juigalpa	0	1	0	0	0	0	0	0	1	1.6
San Carlos	0	1	0	0	0	0	0	0	1	1.6
<b>Las Segovias</b>	<b>3</b>	<b>1</b>	<b>0</b>	<b>0</b>	<b>0</b>	<b>0</b>	<b>0</b>	<b>0</b>	<b>4</b>	<b>6.3</b>
Ocotal	2	0	0	0	0	0	0	0	2	3.1
Somoto	1	1	0	0	0	0	0	0	2	3.1
<b>Caribe Norte</b>	<b>0</b>	<b>2</b>	<b>0</b>	<b>0</b>	<b>0</b>	<b>0</b>	<b>0</b>	<b>0</b>	<b>2</b>	<b>3.1</b>
Las Minas	0	2	0	0	0	0	0	0	2	3.1
<b>NICARAGUA</b>	<b>32</b>	<b>29</b>	<b>1</b>	<b>0</b>	<b>1</b>	<b>1</b>	<b>0</b>	<b>0</b>	<b>64</b>	<b>100</b>

Fuente: Departamento de Estadísticas-Instituto de Medicina Legal

**Nota:** Las delegaciones que no aparecen en el cuadro reportaron cero casos de este tipo de solicitud durante el mes evaluado.

**Cuadro No. 34**  
**Análisis de Serología por Violencia Sexual**  
**Instituto de Medicina Legal, Nicaragua, Junio 2021**

Determinar presencia de:	Vivos= 22(95.6%)		Fallecidos N=1 (4.4%)		Totales N=23 (100%)	
	Positivo	Negativo	Positivo	Negativo	Positivo	Negativo
<b>Espermatozoides</b>	<b>4(18.2%)</b>	<b>18(81.8%)</b>	<b>0 (0%)</b>	<b>1(100%)</b>	<b>4 (17.4%)</b>	<b>19 (82.6%)</b>

*Fuente: Departamento de Estadísticas-Instituto de Medicina Legal*

**Cuadro No.35**  
**Análisis de Histopatología**  
**Instituto de Medicina Legal Nicaragua, Junio 2021**

Tipo de Estudio	Número	Porcentaje
<b>En Autopsia</b>	<b>5</b>	<b>100</b>
<b>TOTALES</b>	<b>5</b>	<b>100</b>

*Fuente: Departamento de Estadísticas-Instituto de Medicina Legal*



**“Humanismo, Ciencia y Tecnología al servicio  
De la Población y la Justicia”**

INSTITUTO DE MEDICINA LEGAL  
<https://www.poderjudicial.gob.ni/iml/default.asp>

