

CORTE SUPREMA DE JUSTICIA INSTITUTO DE MEDICINA LEGAL

Departamento de Estadísticas

BOLETIN ESTADISTICO
Junio-2022

AÑO 15

VOLUMEN 166



JUNIO

Coordinación General:

Doctor Julio C. Espinoza Castro
Director General

Generadores de datos:

Peritos del Instituto de Medicina Legal

Procesamiento y análisis de datos

Doctora Gema Romero
Lic. Ma. Gloria Navas
Lic. Modesta Fargas
Lic. Patricia Norori
Sra. Ángela Fuentes
Lic. Teresa Gutiérrez

Revisión Técnica y Edición

Dra. Verónica Acevedo P.-
Directora de Desarrollo Institucional

Contenido

1.	PERICIAS MEDICO-LEGALES, NICARAGUA.	4
2.	PERITACIÓN MEDICO-LEGAL A PERSONAS VIVAS.....	9
2.1	Peritación Lesiones Físicas por Violencia fuera de la Familia	9
2.2	Peritación Médico Legal de Lesiones Físicas por Violencia dentro de la Familia.....	11
2.3	Peritación Médico Legal por Violencia Sexual	13
2.4	Peritación Médico Legal por Lesiones Psíquicas	15
2.5	Otros Tipos de Peritación.....	17
2.5.1.	Determinación del Estado de Salud Física.....	17
2.5.2	Determinación de Estado de Salud Mental.....	18
2.5.3	Determinación de Riesgo de Peligrosidad	19
2.5.4	Determinación de Valoración del Testimonio	19
2.5.5	Determinación de Tutela	19
2.5.6	Determinación de Edad Biológica.....	20
3	PERITAJES MEDICO-LEGALES EN PERSONAS FALLECIDAS.	21
3.1	Peritación Tanatológica.....	21
4	ANALISIS DE LABORATORIO	26

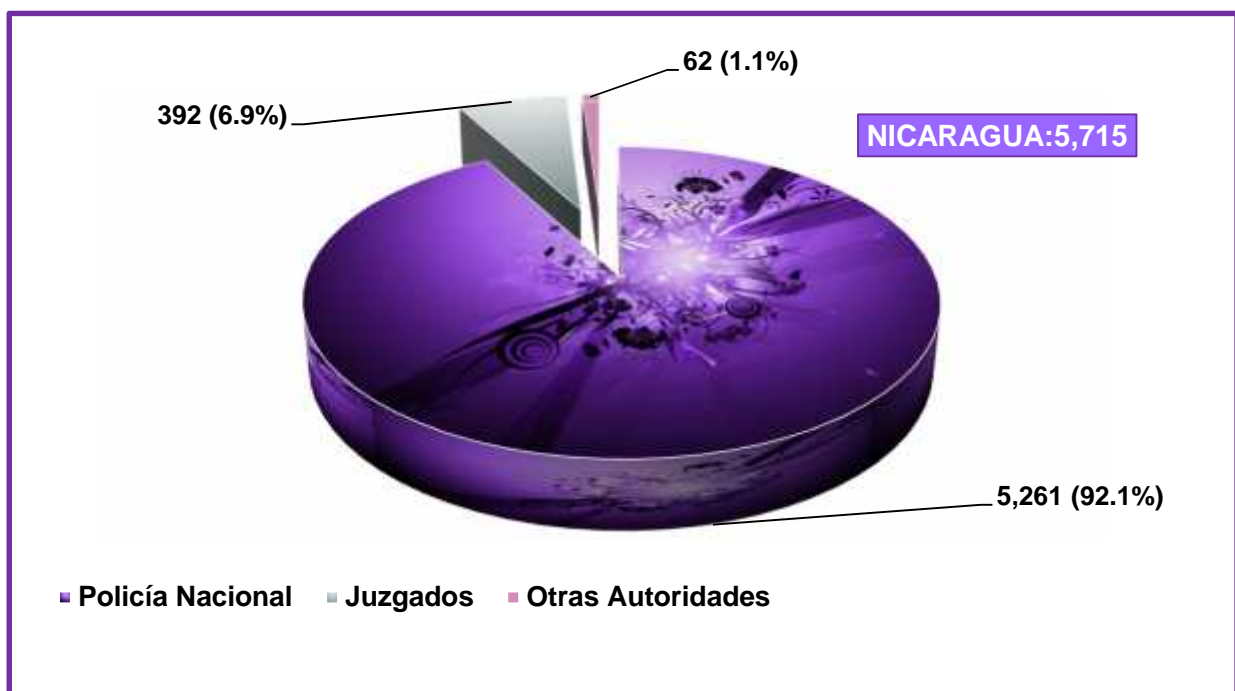
1. PERICIAS MEDICO-LEGALES, NICARAGUA.

Cuadro No.1
Peritación Médico-Legal
Instituto de Medicina Legal, Nicaragua
Comparativo Junio 2021 - 2022

Peritaciones	No. de casos		Porcentaje	
	2021	2022	2021	2022
A personas vivas	6031	5582	97.6	97.7
A fallecidos	150	133	2.4	2.3
TOTALES	6,181	5,715	100.0	100.0

Fuente: Departamento de Estadística-Instituto de Medicina Legal.

Gráfico No. 1
Peritación Médico Legal según Autoridad Solicitante
Instituto de Medicina Legal, Nicaragua, Junio 2022



Fuente: Departamento de Estadística-Instituto de Medicina Legal.

Nota: "Otras autoridades" corresponde al mínimo de solicitudes como por ej. MITRAB, PDDH.MP, Tribunales, CSJ, MAMLI.

Cuadro No. 2
Peritación Médico-Legal por Tipo de Violencia
Instituto de Medicina Legal, Nicaragua
Comparativo Junio 2021-2022

Peritaciones	No de casos		Variación	
	2021	2022	Diferencia	Porcentaje
Lesiones Físicas	1979	1661	-318	-16.1
Lesiones Psíquicas	1663	1508	-155	-9.3
Violencia dentro de la Familia	823	663	-160	-19.4
Violencia Sexual	443	444	+1	+0.2
Peritación Tanatológica	150	133	-17	-11.3
TOTALES	5,058	4,409	-649	-12.8

Fuente: Departamento de Estadística-Instituto de Medicina Legal.

Cuadro No. 3
Peritación Médico Legal según Sexo y Edad
Instituto de Medicina Legal, Nicaragua, Junio 2022

Peritaciones	Grupos de edad y sexo de personas evaluadas													
	0-12 años		13-17 años		18-38 años		39-59 años		60 a más años		Desconocida		Total	
	M	F	M	F	M	F	M	F	M	F	M	F	M	F
Lesiones Físicas	47	34	72	54	594	373	275	133	56	21	2	0	1046	615
Lesiones Psíquicas	97	187	30	258	21	547	18	252	12	83	0	3	178	1330
Violencia dentro de la Familia	29	20	16	39	55	324	27	113	12	28	0	0	139	524
Violencia Sexual	36	134	7	194	3	51	0	15	0	4	0	0	46	398
Peritación Tanatológica	5	2	3	1	50	7	32	5	25	2	1	0	116	17
SUB TOTALES	214	377	128	546	723	1302	352	518	105	138	3	3	1525	2884
TOTALES	591		674		2025		870		243		6		4,409	

Fuente: Departamento de Estadística-Instituto de Medicina Legal.

Cuadro No. 4
Peritación Médico Legal por Circunscripciones
Instituto de Medicina Legal, Nicaragua, Junio 2022

Circunscripciones y Delegaciones del IML	Lesiones Físicas	Lesiones Psíquicas	Violencia dentro de la Familia	Violencia Sexual	Peritación Tanatológica	Total	Porcentaje
Managua	655	457	237	117	45	1511	34.3
Managua	546	393	192	97	45	1273	28.9
Ciudad Sandino	57	30	23	9	0	119	2.7
Tipitapa	49	27	20	10	0	106	2.4
Ticuantepe	3	7	2	1	0	13	0.3
Occidental	223	254	80	60	17	634	14.4
Chinandega	121	121	53	30	9	334	7.6
León	102	133	27	30	8	300	6.8
Oriental	157	136	85	59	8	445	10.1
Carazo	77	46	36	14	2	175	4.0
Masaya	42	58	35	32	5	172	3.9
Masatepe	32	32	10	7	1	82	1.9
La Concepción	6	0	4	6	0	16	0.4
Norte	148	137	40	64	17	406	9.2
Matagalpa	100	61	21	29	12	223	5.1
Jinotega	48	76	19	35	5	183	4.2
Central	129	145	63	40	12	389	8.8
Juigalpa	54	32	14	8	3	111	2.5
San Carlos	16	50	13	13	2	94	2.1
Boaco	20	32	18	8	1	79	1.8
Acoyapa	13	13	10	5	1	42	1.0
El Rama	16	7	4	3	4	34	0.8
Nueva Guinea	10	11	4	3	1	29	0.7
Las Segovias	115	164	52	26	11	368	8.3
Estelí	67	110	37	12	4	230	5.2
Somoto	33	24	6	6	5	74	1.7
Ocotal	15	30	9	8	2	64	1.5
Caribe Norte	104	99	57	38	6	304	6.9
Bilwi	54	77	40	19	1	191	4.3
Las Minas	39	22	10	12	3	86	2.0
Waspán	11	0	7	7	2	27	0.6
Sur	110	90	41	32	13	286	6.5
Granada	42	63	20	12	5	142	3.2
Rivas	50	27	12	11	6	106	2.4
Nandaime	18	0	9	9	2	38	0.9
Caribe Sur	20	26	8	8	4	66	1.5
Bluefields	20	26	8	8	4	66	1.5
NICARAGUA	1661	1508	663	444	133	4409	100.0

Fuente: Departamento de Estadísticas-Instituto de Medicina Legal

Cuadro No. 5
Otros Tipos de Peritación Médico Legal
Instituto de Medicina Legal, Nicaragua
Comparativo, Junio 2021-2022

Motivo del Peritaje	Número de casos		Variaciones	
	2021	2022	Diferencia	Porcentaje
Estado de Salud Física	989	1137	-148	-15.0
Estado de Salud Mental	69	79	-10	-14.5
Edad Biológica	31	47	+16	+51.6
Riesgo de Peligrosidad	14	26	+12	+85.7
Tutela	18	15	-3	-16.7
Valoración del Testimonio	2	2	0	0.0
TOTALES	1,123	1,306	+183	+16.3

Fuente: Departamento de Estadísticas-Instituto de Medicina Legal

Cuadro No. 6
Otros Tipos de Peritación Médico Legal según Edad y Sexo
Instituto de Medicina Legal, Nicaragua, Junio 2022

Motivo de la Peritación	Grupos de edad y sexo de personas evaluadas												Total
	0-12 años		13-17 años		18-38 años		39-59 años		60 a más años		Desconocido		
	M	F	M	F	M	F	M	F	M	F	M	F	
Estado de Salud Física	3	4	41	5	724	68	202	36	46	5	3	0	1137
Estado de Salud Mental	0	0	5	0	33	14	16	7	3	1	0	0	79
Edad Biológica	3	7	15	11	10	1	0	0	0	0	0	0	47
Riesgo de Peligrosidad	0	0	0	0	15	1	10	0	0	0	0	0	26
Tutela	3	4	0	0	2	3	1	2	0	0	0	0	15
Valoración del Testimonio	0	0	0	1	0	0	0	1	0	0	0	0	2
SUB TOTALES	9	15	61	17	784	87	229	46	49	6	3	0	
TOTALES	24		78		871		275		55		3		1,306

Fuente: Departamento de Estadísticas-Instituto de Medicina Legal

Cuadro No. 7
Otros Tipos de Peritación Médico Legal por Circunscripciones
Instituto de Medicina Legal, Nicaragua, Junio 2022

Circunscripciones y Delegaciones del IML	Estado de Salud Física	Estado de Salud Mental	Edad Biológica	Riesgo de Peligrosidad	Tutela	Valoración del Testimonio	Total	Porcentaje
Norte	229	8	8	0	0	0	245	18.9
Matagalpa	144	2	2	0	0	0	148	11.4
Jinotega	85	6	6	0	0	0	97	7.5
Managua	181	39	8	0	14	0	242	18.6
Managua	169	39	6	0	1	0	215	16.6
Tipitapa	2	0	2	0	13	0	17	1.3
Ciudad Sandino	10	0	0	0	0	0	10	0.8
Occidental	197	5	5	0	0	0	207	15.9
Chinandega	103	4	4	0	0	0	111	8.5
León	94	1	1	0	0	0	96	7.4
Las Segovias	139	6	0	14	1	0	160	12.3
Estelí	83	3	0	9	0	0	95	7.3
Ocotal	40	0	0	1	0	0	41	3.2
Somoto	16	3	0	4	1	0	24	1.8
Sur	117	10	0	0	0	0	127	9.8
Rivas	66	0	0	0	0	0	66	5.1
Granada	49	10	0	0	0	0	59	4.5
Nandaime	2	0	0	0	0	0	2	0.2
Oriental	106	5	2	5	0	0	118	9.1
Masaya	59	3	0	2	0	0	64	4.9
Carazo	40	2	2	3	0	0	47	3.6
Masatepe	4	0	0	0	0	0	4	0.3
La Concepción	3	0	0	0	0	0	3	0.2
Caribe Norte	80	1	19	0	0	0	100	7.7
Las Minas	51	0	5	0	0	0	56	4.3
Bilwi	29	1	7	0	0	0	37	2.8
Waspán	0	0	7	0	0	0	7	0.5
Central	80	5	3	1	0	1	90	6.9
Juigalpa	36	0	1	1	0	0	38	2.9
Nueva Guinea	14	3	0	0	0	0	17	1.3
El Rama	16	0	0	0	0	0	16	1.2
San Carlos	8	2	1	0	0	1	12	0.9
Boaco	5	0	1	0	0	0	6	0.5
Acoyapa	1	0	0	0	0	0	1	0.1
Caribe Sur	8	0	2	0	0	0	10	0.8
Bluefields	8	0	2	0	0	0	10	0.8
NICARAGUA	1137	79	47	20	15	1	1,299	100.0

Fuente: Departamento de Estadísticas-Instituto de Medicina Legal

2. PERITACIÓN MEDICO-LEGAL A PERSONAS VIVAS.

2.1 Peritación Lesiones Físicas por Violencia fuera de la Familia

Cuadro No. 8
Lesiones Físicas por Violencia fuera de la Familia por Circunscripciones
Instituto de Medicina Legal, Nicaragua, Junio 2022

Circunscripciones y Delegaciones del IML	Lesiones Físicas N= 1,661					Total	Porcentaje
	Callejera	Vecinal	Accidentes de Tránsito	Otros Accidentes	Riesgo Profesional		
Managua	96	347	189	19	4	655	39.4
Managua	83	270	175	14	4	546	32.9
Ciudad Sandino	3	42	11	1	0	57	3.4
Tipitapa	9	34	3	3	0	49	3.0
Ticuanetepe	1	1	0	1	0	3	0.2
Occidental	77	71	74	1	0	223	13.4
Chinandega	28	62	31	0	0	121	7.3
León	49	9	43	1	0	102	6.1
Oriental	34	82	39	1	1	157	9.5
Carazo	18	38	20	0	1	77	4.6
Masaya	9	20	12	1	0	42	2.5
Masatepe	6	20	6	0	0	32	1.9
La Concepción	1	4	1	0	0	6	0.4
Norte	23	58	65	0	2	148	8.9
Matagalpa	11	37	50	0	2	100	6
Jinotega	12	21	15	0	0	48	2.9
Central	25	52	49	2	1	129	7.8
Juigalpa	4	21	28	0	1	54	3.3
Boaco	2	12	4	2	0	20	1.2
San Carlos	12	1	3	0	0	16	1.0
El Rama	4	6	6	0	0	16	1.0
Acoyapa	1	5	7	0	0	13	0.8
Nueva Guinea	2	7	1	0	0	10	0.6
Las Segovias	19	64	30	1	1	115	6.9
Estelí	11	34	21	0	1	67	4.0
Somoto	4	20	8	1	0	33	2.0
Ocotal	4	10	1	0	0	15	0.9
Sur	15	58	34	0	3	110	6.6
Rivas	4	30	13	0	3	50	3.0
Granada	7	21	14	0	0	42	2.5
Nandaime	4	7	7	0	0	18	1.1
Caribe Norte	42	25	36	0	1	104	6.3
Bilwi	37	2	14	0	1	54	3.3
Las Minas	2	16	21	0	0	39	2.3
Waspán	3	7	1	0	0	11	0.7
Caribe Sur	6	9	4	0	1	20	1.2
Bluefields	6	9	4	0	1	20	1.2
NICARAGUA	337	766	520	24	14	1,661	100.0

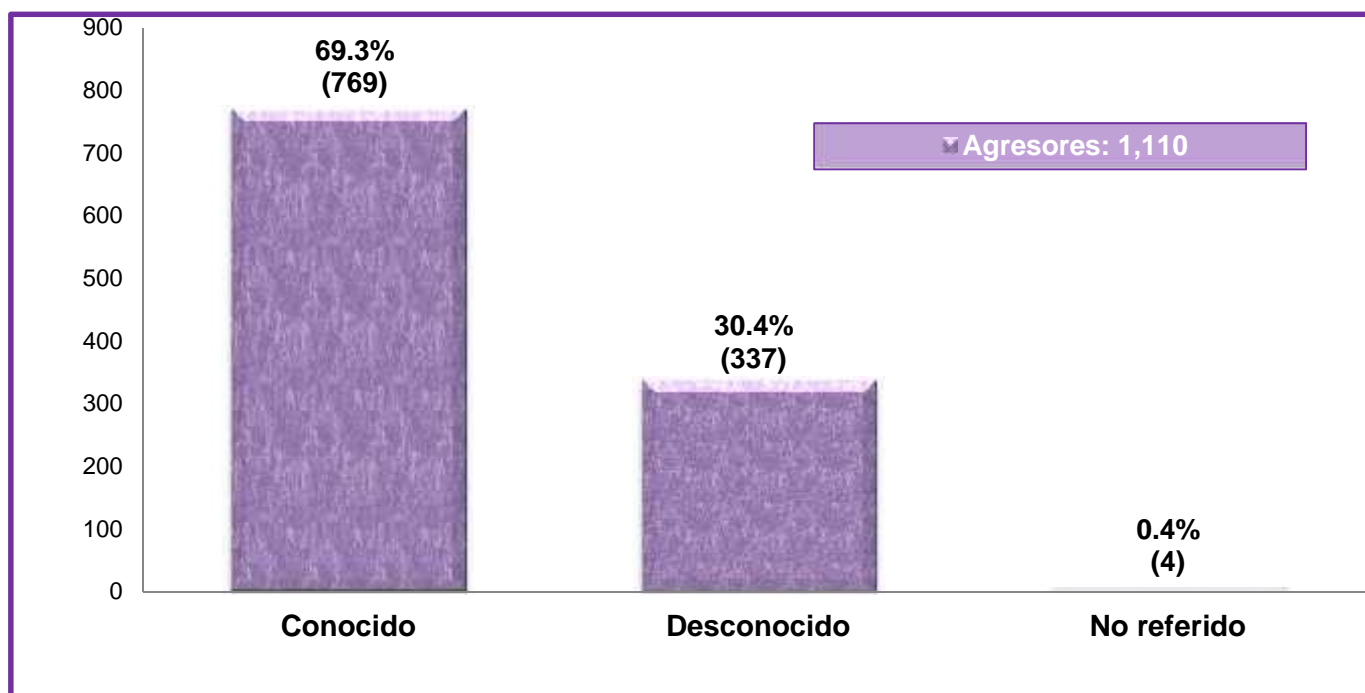
Fuente: Departamento de Estadísticas-Instituto de Medicina Legal

Cuadro No. 9
Lesiones Físicas por Violencia fuera de la Familia según Sexo y Edad
Instituto de Medicina Legal, Nicaragua, Junio 2022

Peritación de Lesiones Físicas	Grupos de edad y sexo de personas evaluadas N=1,661												Total
	0-12 años		13-17 años		18-38 años		39-59 años		60 a más años		Desconocida		
	M	F	M	F	M	F	M	F	M	F	M	F	
Vecinal	17	12	38	28	243	197	117	84	20	10	0	0	766
Accidentes de Tránsito	14	16	19	4	205	92	103	32	25	8	2	0	520
Callejera	8	3	15	20	134	78	51	14	11	3	0	0	337
Otros Accidentes	8	3	0	2	4	5	0	2	0	0	0	0	24
Riesgo profesional	0	0	0	0	8	1	4	1	0	0	0	0	14
SUB TOTALES	47	34	72	54	594	373	275	133	56	21	2	0	1661
TOTALES	81		126		967		408		77		2		

Fuente: Departamento de Estadísticas-Instituto de Medicina Legal

Gráfico No. 2
Peritajes Médico Legales
Lesiones Físicas por Violencia fuera de la Familia según Agresor
Instituto de Medicina Legal, Nicaragua, Junio 2022



Fuente: Departamento de Estadísticas-Instituto de Medicina Legal

2.2 Peritación Médico Legal de Lesiones Físicas por Violencia dentro de la Familia

Cuadro No. 10
Lesiones Físicas por Violencia dentro de la Familia por Circunscripciones
Instituto de Medicina Legal, Nicaragua, Junio 2022

Circunscripciones y Delegaciones del IML	De Pareja	Otro Familiar	Tercera Edad	Infantil	Total	Porcentaje
Managua	128	87	10	12	237	35.7
Managua	102	71	10	9	192	29.0
Tipitapa	11	7	0	2	20	3.0
Ciudad Sandino	13	9	0	1	23	3.5
Ticuantepe	2	0	0	0	2	0.3
Oriental	46	28	3	8	85	12.8
Carazo	19	13	2	2	36	5.4
Masaya	14	14	1	6	35	5.3
Masatepe	10	0	0	0	10	1.5
La Concepción	3	1	0	0	4	0.6
Occidental	44	26	4	6	80	12.1
Chinandega	32	16	1	4	53	8.0
León	12	10	3	2	27	4.1
Central	35	21	2	5	63	9.5
Boaco	8	7	1	2	18	2.7
Juigalpa	7	4	1	2	14	2.1
San Carlos	9	4	0	0	13	2.0
Acoyapa	5	4	0	1	10	1.5
Nueva Guinea	3	1	0	0	4	0.6
El Rama	3	1	0	0	4	0.6
Caribe Norte	35	14	5	3	57	8.6
Bilwi	25	10	3	2	40	6.0
Las Minas	7	3	0	0	10	1.5
Waspán	3	1	2	1	7	1.1
Las Segovias	25	17	4	6	52	7.8
Estelí	17	11	3	6	37	5.6
Ocotal	5	3	1	0	9	1.4
Somoto	3	3	0	0	6	0.9
Sur	22	14	2	3	41	6.2
Granada	13	5	1	1	20	3.0
Rivas	5	5	1	1	12	1.8
Nandaime	4	4	0	1	9	1.4
Norte	20	11	4	5	40	6.0
Matagalpa	8	9	3	1	21	3.2
Jinotega	12	2	1	4	19	2.9
Caribe Sur	5	2	0	1	8	1.2
Bluefields	5	2	0	1	8	1.2
NICARAGUA	360	220	34	49	663	100.0

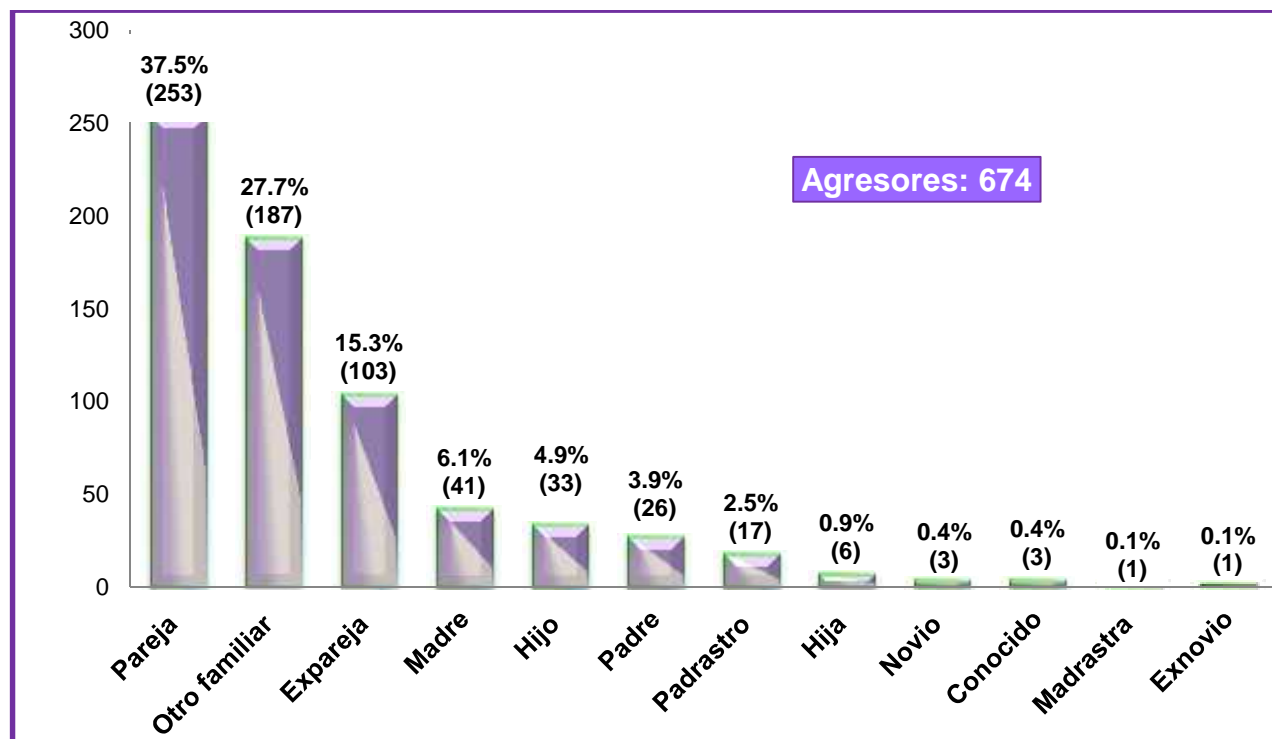
Fuente: Departamento de Estadísticas-Instituto de Medicina Legal

Cuadro No. 11
Lesiones Físicas por Violencia dentro de la Familia
Según Edad y Sexo
Instituto de Medicina Legal, Nicaragua, Junio 2022

Violencia dentro de la Familia	Grupos de edad y sexo de personas evaluadas N= 663										Total
	0-12 años		13-17 años		18-38 años		39-59 años		60 a más años		
	M	F	M	F	M	F	M	F	M	F	
De Pareja	0	0	0	20	12	234	11	77	0	0	354
Otro Familiar	0	0	16	19	43	90	16	36	0	0	220
Infantil	29	20	0	0	0	0	0	0	2	4	55
Tercera Edad	0	0	0	0	0	0	0	0	10	24	34
SUB TOTALES	29	20	16	39	55	324	27	113	12	28	663
TOTALES	49		55		379		140		40		

Fuente: Departamento de Estadísticas-Instituto de Medicina Legal.

Gráfico No. 3
Peritación de Lesiones Físicas por Violencia dentro de la Familia
Según Agresor
Instituto de Medicina Legal, Nicaragua, Junio 2022



Fuente: Departamento de Estadísticas-Instituto de Medicina Legal

Nota: En relación con el agresor la variable "Otro familiar" corresponde a primos, tíos, abuelos, etc.

2.3 Peritación Médico Legal por Violencia Sexual

Cuadro No. 12
Peritación Médico Legal por Violencia Sexual por Circunscripciones
Instituto de Medicina Legal, Nicaragua, Junio 2022

Circunscripciones y Delegaciones del IML	N° de caso N= 444	Porcentaje
Managua	117	26.4
Managua	97	21.8
Tipitapa	10	2.3
Ciudad Sandino	9	2.0
Ticuantepe	1	0.2
Norte	64	14.4
Jinotega	35	7.9
Matagalpa	29	6.5
Occidental	60	13.5
León	30	6.8
Chinandega	30	6.8
Oriental	59	13.3
Masaya	32	7.2
Carazo	14	3.2
Masatepe	7	1.6
La Concepción	6	1.4
Central	40	9.0
San Carlos	13	2.9
Boaco	8	1.8
Juigalpa	8	1.8
Acoyapa	5	1.1
Nueva Guinea	3	0.7
El Rama	3	0.7
Caribe Norte	38	8.6
Bilwi	19	4.3
Las Minas	12	2.7
Waspán	7	1.6
Sur	32	7.2
Granada	12	2.7
Rivas	11	2.5
Nandaime	9	2.0
Las Segovias	26	5.9
Estelí	12	2.7
Ocotal	8	1.8
Somoto	6	1.4
Caribe Sur	8	1.8
Bluefields	8	1.8
NICARAGUA	444	100.0

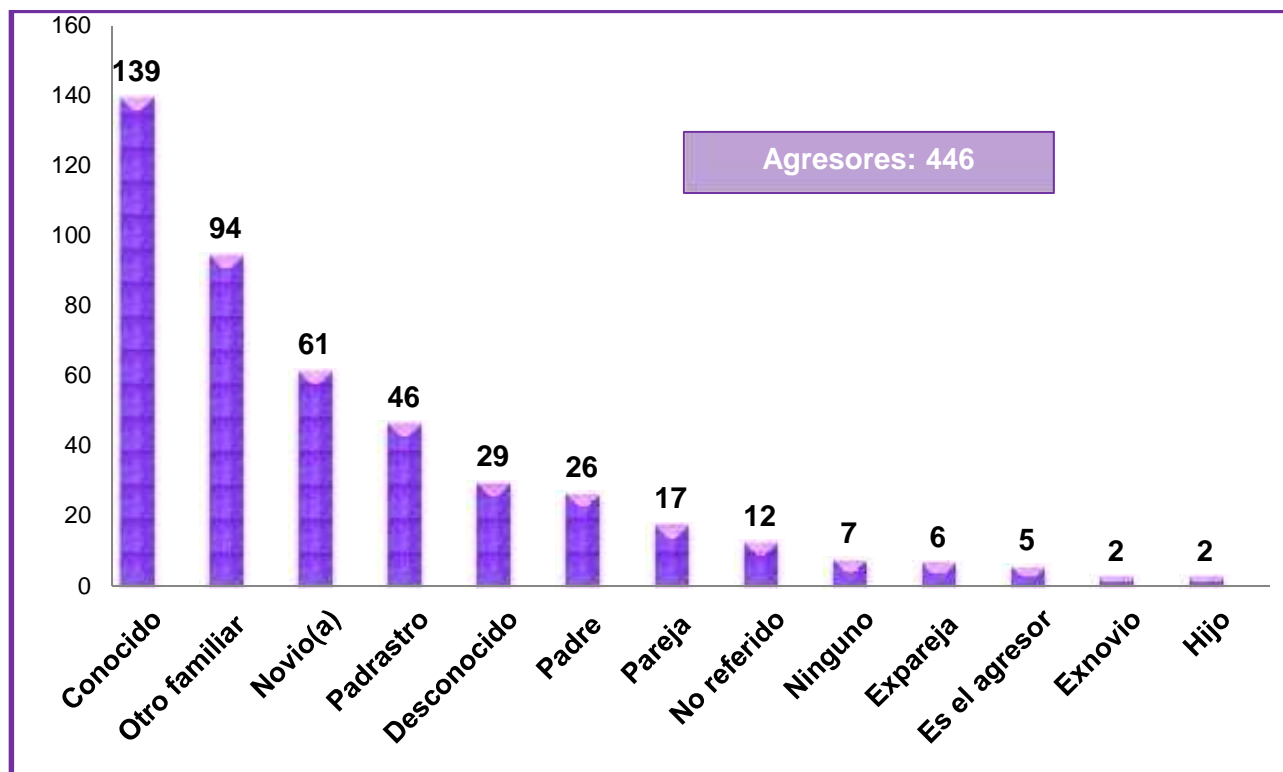
Fuente: Departamento de Estadísticas-Instituto de Medicina Legal

Cuadro No. 13
Peritación Médico Legal por Violencia Sexual Según Edad y Sexo
Instituto de Medicina Legal, Nicaragua, Junio 2022

Peritación Médico Legal	Grupos de edad y sexo de personas evaluadas N= 444										Total
	0-12 años		13-17 años		18-38 años		39-59 años		60 a más años		
	M	F	M	F	M	F	M	F	M	F	
Violencia Sexual	36	134	7	194	3	51	0	15	0	4	444
TOTALES	170		201		54		15		4		

Fuente: Departamento de Estadísticas-Instituto de Medicina Legal

Gráfico No. 4
Peritación Médico Legal por Violencia Sexual según Agresor
Instituto de Medicina Legal, Nicaragua, Junio 2022



Fuente: Departamento de Estadísticas-Instituto de Medicina Legal

***Nota.** La variable "Ninguno" se aplica cuando la persona evaluada no refiere durante la valoración el posible agresor.

2.4 Peritación Médico Legal por Lesiones Psíquicas

En este apartado no se muestra información de las Delegaciones, Waspán, La Concepción y Nandaime, ya que no se dispone de servicio de Psicología o Psiquiatría Forense.

Cuadro No. 14
Peritación por Lesiones Psíquicas según Circunscripciones
Instituto de Medicina Legal, Nicaragua, Junio 2022

Circunscripciones y Delegaciones del IML	No de casos N= 1,508	Porcentaje
Managua	457	30.3
Managua	393	26.1
Ciudad Sandino	30	2.0
Tipitapa	27	1.8
Ticuantepe	7	0.5
Occidental	254	16.8
León	133	8.8
Chinandega	121	8.0
Las Segovias	164	10.9
Estelí	110	7.3
Ocotal	30	2
Somoto	24	1.6
Central	145	9.6
San Carlos	50	3.3
Boaco	32	2.1
Juigalpa	32	2.1
Acoyapa	13	0.9
Nueva Guinea	11	0.7
El Rama	7	0.5
Norte	137	9.1
Jinotega	76	5.0
Matagalpa	61	4.0
Oriental	136	9.0
Masaya	58	3.8
Carazo	46	3.1
Masatepe	32	2.1
Caribe Norte	99	6.6
Bilwi	77	5.1
Las Minas	22	1.5
Sur	90	6.0
Granada	63	4.2
Rivas	27	1.8
Caribe Sur	26	1.7
Bluefields	26	1.7
NICARAGUA	1,508	100.0

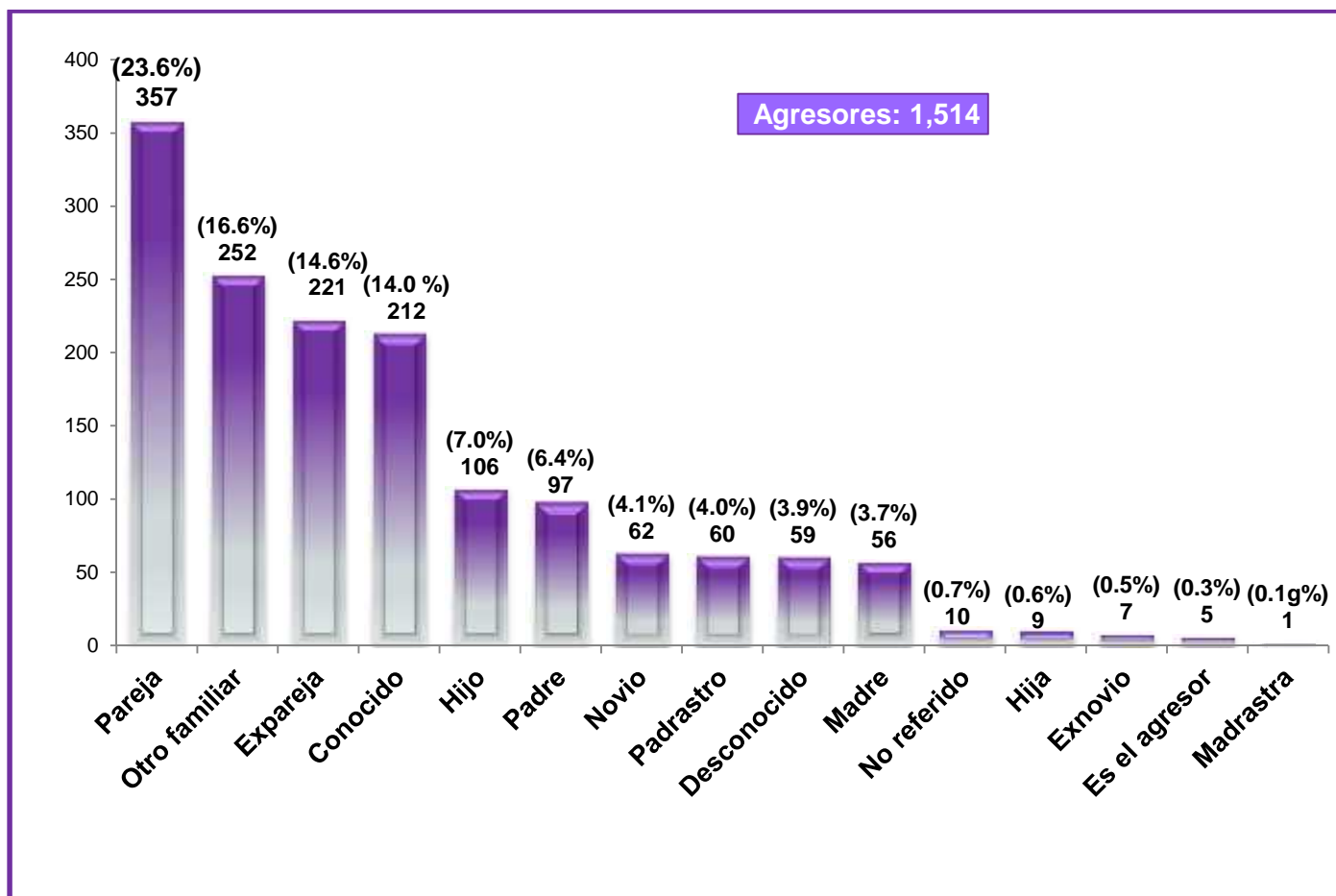
Fuente: Departamento de Estadísticas-Instituto de Medicina Legal

Cuadro No. 15
Peritación Médico Legal por Lesiones Psíquicas Según Edad y Sexo
Instituto de Medicina Legal, Nicaragua, Junio 2022

Peritación Médico Legal	Grupos de edad y sexo de personas evaluadas N= 1,508												Total
	0-12 años		13-17 años		18-38 años		39-59 años		60 a más años		Desconocida		
	M	F	M	F	M	F	M	F	M	F	M	F	
Lesiones Psíquicas	97	187	30	258	21	547	18	252	12	83	0	3	1.508
TOTALES	284		288		568		270		95		3		

Fuente: Departamento de Estadísticas-Instituto de Medicina Legal

Gráfico No. 5
Peritación Médico Legal por Lesiones Psíquicas según Agresor
Instituto de Medicina Legal, Nicaragua, Junio 2022



Fuente: Departamento de Estadísticas-Instituto de Medicina Legal

Nota: En algunos casos hay más de un agresor por lo cual no coincide con el número de valoraciones

2.5 Otros Tipos de Peritación

2.5.1. Determinación del Estado de Salud Física.

Cuadro No. 16
Peritajes Médico-Legales Determinación de Salud Física por Circunscripciones
Instituto de Medicina Legal, Nicaragua, Junio 2022

Circunscripciones y Delegaciones del IML	Grupos de edad y sexo N= 1,137												Total	Porcentaje
	0-12 años		13-17 años		18-38 años		39-59 años		60 a más años		Desconocido			
	M	F	M	F	M	F	M	F	M	F	M	F		
Norte	0	0	9	2	148	12	41	6	11	0	0	0	229	20.1
Matagalpa	0	0	5	2	85	9	31	3	9	0	0	0	144	12.7
Jinotega	0	0	4	0	63	3	10	3	2	0	0	0	85	7.5
Occidental	0	0	10	0	134	11	36	1	5	0	0	0	197	17.3
Chinandega	0	0	1	0	74	8	16	1	3	0	0	0	103	9.1
León	0	0	9	0	60	3	20	0	2	0	0	0	94	8.3
Managua	1	3	9	1	75	24	38	14	12	1	3	0	181	15.9
Managua	1	3	9	1	71	21	35	12	12	1	3	0	169	14.9
Ciudad Sandino	0	0	0	0	4	1	3	2	0	0	0	0	10	0.9
Tipitapa	0	0	0	0	0	2	0	0	0	0	0	0	2	0.2
Las Segovias	0	0	1	0	106	2	21	4	5	0	0	0	139	12.2
Estelí	0	0	1	0	59	1	16	4	2	0	0	0	83	7.3
Ocotal	0	0	0	0	36	1	2	0	1	0	0	0	40	3.5
Somoto	0	0	0	0	11	0	3	0	2	0	0	0	16	1.4
Sur	0	0	5	0	77	5	23	3	2	2	0	0	117	10.3
Rivas	0	0	2	0	42	4	14	0	2	2	0	0	66	5.8
Granada	0	0	3	0	33	1	9	3	0	0	0	0	49	4.3
Nandaime	0	0	0	0	2	0	0	0	0	0	0	0	2	0.2
Oriental	0	1	0	0	79	9	11	2	4	0	0	0	106	9.3
Masaya	0	0	0	0	46	8	3	1	1	0	0	0	59	5.2
Carazo	0	1	0	0	27	1	8	1	2	0	0	0	40	3.5
Masatepe	0	0	0	0	3	0	0	0	1	0	0	0	4	0.4
La Concepción	0	0	0	0	3	0	0	0	0	0	0	0	3	0.3
Central	1	0	0	0	52	2	15	4	4	2	0	0	80	7.0
Juigalpa	0	0	0	0	20	2	7	3	2	2	0	0	36	3.2
El Rama	0	0	0	0	15	0	1	0	0	0	0	0	16	1.4
Nueva Guinea	0	0	0	0	9	0	3	1	1	0	0	0	14	1.2
San Carlos	0	0	0	0	4	0	3	0	1	0	0	0	8	0.7
Boaco	0	0	0	0	4	0	1	0	0	0	0	0	5	0.4
Acoyapa	1	0	0	0	0	0	0	0	0	0	0	0	1	0.1
Caribe Norte	1	0	7	1	50	2	14	2	3	0	0	0	80	7.0
Las Minas	0	0	4	1	30	1	10	2	3	0	0	0	51	4.5
Bilwi	1	0	3	0	20	1	4	0	0	0	0	0	29	2.6
Caribe Sur	0	0	0	1	3	1	3	0	0	0	0	0	8	0.7
Bluefields	0	0	0	1	3	1	3	0	0	0	0	0	8	0.7
NICARAGUA	3	4	41	5	724	68	202	36	46	5	3	0	1,137	100.0

Fuente: Departamento de Estadísticas-Instituto de Medicina Legal

2.5.2 Determinación de Estado de Salud Mental.

Cuadro No. 17
Peritajes Médico-Legales para Evaluar Estado de Salud Mental según
Circunscripciones, Edad y Sexo
Instituto de Medicina Legal, Nicaragua, Junio 2022

Circunscripciones y Delegaciones del IML	Grupos de edad y sexo N= 79										Totales	
	0-12 años		13-17 años		18-38 años		39-59 años		60 a más años			
	M	F	M	F	M	F	M	F	M	F	M	F
Managua	0	0	4	0	14	7	9	4	1	0	28	11
Managua	0	0	4	0	14	7	9	4	1	0	28	11
Sur	0	0	0	0	6	1	2	1	0	0	8	2
Granada	0	0	0	0	6	1	2	1	0	0	8	2
Norte	0	0	0	0	5	3	0	0	0	0	5	3
Matagalpa	0	0	0	0	1	1	0	0	0	0	1	1
Jinotega	0	0	0	0	4	2	0	0	0	0	4	2
Las Segovias	0	0	0	0	2	1	2	0	1	0	5	1
Estelí	0	0	0	0	1	0	1	0	1	0	3	0
Somoto	0	0	0	0	1	1	1	0	0	0	2	1
Occidental	0	0	0	0	2	0	2	1	0	0	4	1
León	0	0	0	0	1	0	0	0	0	0	1	0
Chinandega	0	0	0	0	1	0	2	1	0	0	3	1
Central	0	0	0	0	2	1	1	1	0	0	3	2
Nueva Guinea	0	0	0	0	2	0	1	0	0	0	3	0
San Carlos	0	0	0	0	0	1	0	1	0	0	0	2
Oriental	0	0	1	0	1	1	0	0	1	1	3	2
Masaya	0	0	1	0	0	1	0	0	0	1	1	2
Carazo	0	0	0	0	1	0	0	0	1	0	2	0
Caribe Norte	0	0	0	0	1	0	0	0	0	0	1	0
Bilwi	0	0	0	0	1	0	0	0	0	0	1	0
NICARAGUA	0	0	5	0	33	14	16	7	3	1	57	22

Fuente: Departamento de Estadísticas-Instituto de Medicina Legal

Nota: Las delegaciones que no aparecen en el cuadro reportaron cero casos de éste tipo de peritaje durante el mes evaluado.

2.5.3 Determinación de Riesgo de Peligrosidad

Cuadro No. 18
Peritajes Médico-Legales para Evaluar Riesgo de Peligrosidad según
Circunscripciones, Edad y Sexo
Instituto de Medicina Legal, Nicaragua, Junio 2022

Circunscripciones y Delegaciones del IML	Grupos de edad y sexo N= 26										Totales	
	0-12 años		13-17 años		18-38 años		39-59 años		60 a más años			
	M	F	M	F	M	F	M	F	M	F	M	F
Las Segovias	0	0	0	0	10	1	3	0	0	0	13	1
Estelí	0	0	0	0	7	1	1	0	0	0	8	1
Ocotal	0	0	0	0	1	0	0	0	0	0	1	0
Somoto	0	0	0	0	2	0	2	0	0	0	4	0
Managua	0	0	0	0	1	0	5	0	0	0	6	0
Managua	0	0	0	0	1	0	5	0	0	0	6	0
Oriental	0	0	0	0	4	0	1	0	0	0	5	0
Masaya	0	0	0	0	2	0	0	0	0	0	2	0
Carazo	0	0	0	0	2	0	1	0	0	0	3	0
Central	0	0	0	0	0	0	1	0	0	0	1	0
Juigalpa	0	0	0	0	0	0	1	0	0	0	1	0
NICARAGUA	0	0	0	0	15	1	10	0	0	0	25	1

Fuente: Departamento de Estadísticas-Instituto de Medicina Legal

2.5.4 Determinación de Valoración del Testimonio

Cuadro No. 19
Peritajes Médico – Legales para Evaluar Valoración del Testimonio
Según Edad y Sexo
Instituto de Medicina Legal, Nicaragua, Junio 2022

Circunscripciones y Delegaciones del IML	Grupo de edad y sexo N= 2										Total	
	0-12 años		13-17 años		18-38 años		39-59 años		60 a más años			
	M	F	M	F	M	F	M	F	M	F	M	F
Managua	0	0	0	0	0	0	0	1	0	0	0	1
Managua	0	0	0	0	0	0	0	1	0	0	0	1
Central	0	0	0	1	0	0	0	0	0	0	0	1
San Carlos	0	0	0	1	0	0	0	0	0	0	0	1
NICARAGUA	0	0	0	1	0	0	0	1	0	0	0	2

Fuente: Departamento de Estadísticas-Instituto de Medicina Legal

2.5.5 Determinación de Tutela

Cuadro No. 20
Peritajes Médico-Legales en Tutela según Circunscripciones, Edad y Sexo
Instituto de Medicina Legal, Nicaragua, Junio 2022

Circunscripciones y Delegaciones del IML	Grupos de edad y sexo N= 15										Totales	
	0-12 años		13-17 años		18-38 años		39-59 años		60 a más años			
	M	F	M	F	M	F	M	F	M	F	M	F
Managua	3	3	0	0	2	3	1	2	0	0	6	8
Managua	0	1	0	0	0	0	0	0	0	0	0	1
Tipitapa	3	2	0	0	2	3	1	2	0	0	6	7
Las Segovias	0	1	0	0	0	0	0	0	0	0	0	1
Somoto	0	1	0	0	0	0	0	0	0	0	0	1
NICARAGUA	3	4	0	0	2	3	1	2	0	0	6	9

Fuente: Departamento de Estadísticas-Instituto de Medicina Legal.

Nota: Las delegaciones que no aparecen en el cuadro reportaron cero casos de este tipo de peritaje durante los meses evaluados.

2.5.6 Determinación de Edad Biológica.

Cuadro No. 21
Peritajes Médico-Legales para determinar Edad Biológica según
Circunscripciones, Edad y Sexo
Instituto de Medicina Legal, Nicaragua, Junio 2022

Circunscripciones y Delegaciones del IML	Grupos de edad y sexo de personas evaluadas N= 47										Totales	
	0-12 años		13-17 años		18-38 años		39-59 años		60 y más años			
	M	F	M	F	M	F	M	F	M	F	M	F
Caribe Norte	2	6	1	3	7	0	0	0	0	0	10	9
Las Minas	0	0	0	0	5	0	0	0	0	0	5	0
Bilwi	0	2	1	2	2	0	0	0	0	0	3	4
Waspán	2	4	0	1	0	0	0	0	0	0	2	5
Managua	0	0	7	1	0	0	0	0	0	0	7	1
Managua	0	0	5	1	0	0	0	0	0	0	5	1
Tipitapa	0	0	2	0	0	0	0	0	0	0	2	0
Norte	0	0	3	3	2	0	0	0	0	0	5	3
Matagalpa	0	0	1	0	1	0	0	0	0	0	2	0
Jinotega	0	0	2	3	1	0	0	0	0	0	3	3
Occidental	1	1	2	0	1	0	0	0	0	0	4	1
León	0	0	0	0	1	0	0	0	0	0	1	0
Chinandega	1	1	2	0	0	0	0	0	0	0	3	1
Central	0	0	1	1	0	1	0	0	0	0	1	2
Boaco	0	0	1	0	0	0	0	0	0	0	1	0
Juigalpa	0	0	0	1	0	0	0	0	0	0	0	1
San Carlos	0	0	0	0	0	1	0	0	0	0	0	1
Oriental	0	0	1	1	0	0	0	0	0	0	1	1
Carazo	0	0	1	1	0	0	0	0	0	0	1	1
Caribe Sur	0	0	0	2	0	0	0	0	0	0	0	2
Bluefields	0	0	0	2	0	0	0	0	0	0	0	2
NICARAGUA	3	7	15	11	10	1	0	0	0	0	28	19

Fuente: Departamento de Estadísticas-Instituto de Medicina Legal

Nota: Las delegaciones que no aparecen en el cuadro es porque no registraron éste tipo de peritaje en el período que se evalúa.

3 PERITAJES MEDICO-LEGALES EN PERSONAS FALLECIDAS.

3.1 Peritación Tanatológica.

Cuadro No. 22
Peritación Tanatológica por Circunscripciones
Según Manera de Muerte
Instituto de Medicina Legal, Nicaragua, Junio 2022

Circunscripciones y Delegaciones del IML	Manera de Muerte= N= 133					Total	Porcentaje
	Natural	Suicidio	Homicidio	Accidentales	No determinada		
Managua	10	3	3	28	1	45	33.8
Managua	10	3	3	28	1	45	33.8
Norte	3	2	2	9	1	17	12.8
Matagalpa	0	2	1	8	1	12	9.0
Jinotega	3	0	1	1	0	5	3.8
Occidental	4	2	1	10	0	17	12.8
Chinandega	2	0	0	7	0	9	6.8
León	2	2	1	3	0	8	6.0
Sur	1	2	0	10	0	13	9.8
Rivas	0	1	0	5	0	6	4.5
Granada	0	0	0	5	0	5	3.8
Nandaime	1	1	0	0	0	2	1.5
Central	3	0	1	7	1	12	9.0
El Rama	1	0	0	3	0	4	3.0
Juigalpa	1	0	0	2	0	3	2.3
San Carlos	0	0	0	1	1	2	1.5
Boaco	0	0	0	1	0	1	0.8
Nueva Guinea	0	0	1	0	0	1	0.8
Acoyapa	1	0	0	0	0	1	0.8
Las Segovias	2	4	0	4	1	11	8.3
Somoto	0	2	0	2	1	5	3.8
Estelí	0	2	0	2	0	4	3.0
Ocotal	2	0	0	0	0	2	1.5
Oriental	0	3	0	5	0	8	6.0
Masaya	0	2	0	3	0	5	3.8
Carazo	0	0	0	2	0	2	1.5
Masatepe	0	1	0	0	0	1	0.8
Caribe Norte	0	0	4	2	0	6	4.5
Las Minas	0	0	2	1	0	3	2.3
Waspán	0	0	1	1	0	2	1.5
Bilwi	0	0	1	0	0	1	0.8
Caribe Sur	1	0	3	0	0	4	3.0
Bluefields	1	0	3	0	0	4	3.0
NICARAGUA	24	16	14	75	4	133	100.0

Fuente: Departamento de Estadísticas-Instituto de Medicina Legal

Nota: En las delegaciones forenses de Tipitapa, Ticuantepe y Ciudad Sandino no se realiza peritaje postmortem, los casos son atendidos en la sede Managua. La delegación forense de La Concepción no reporta ningún caso en este periodo que se evalúa.

Cuadro No. 23
Peritación Tanatológica por Manera de Muerte, Grupos de Edad y Sexo
Instituto de Medicina Legal, Nicaragua, Junio 2022

Manera de Muerte	Grupos de edad y sexo N= 133												Totales	
	0-12 años		13-17 años		18-38 años		39-59 años		60 a más años		Desconocido			
	M	F	M	F	M	F	M	F	M	F	M	F	M	F
Accidental	1	0	1	0	33	5	19	3	11	1	1	0	66	9
Homicidio	1	1	0	0	5	1	6	1	5	1	0	0	17	4
Natural	2	1	0	0	3	0	4	1	6	0	0	0	15	2
Suicidio	0	0	1	1	8	1	3	0	2	0	0	0	14	2
No Determinada	1	0	1	0	1	0	0	0	1	0	0	0	4	0
SUB TOTALES	5	2	3	1	50	7	32	5	25	2	1	0	116	17
TOTALES	7		4		57		37		27		1		133	

Fuente: Departamento de Estadísticas-Instituto de Medicina Legal

Cuadro No. 24
Peritación Tanatológica en Muertes Accidentales
Instituto de Medicina Legal, Nicaragua, Junio 2022

Circunscripciones y Delegaciones del IML	Tipo de Accidentes N= 75			Total	Porcentaje
	Tránsito	Otros accidentes	Laborales		
Managua	24	4	0	28	37.3
Managua	24	4	0	28	37.3
Occidental	8	2	0	10	13.3
Chinandega	5	2	0	7	9.3
León	3	0	0	3	4.0
Sur	6	4	0	10	13.3
Granada	2	3	0	5	6.7
Rivas	4	1	0	5	6.7
Norte	9	0	0	9	12.0
Matagalpa	8	0	0	8	10.7
Jinotega	1	0	0	1	1.3
Central	4	1	2	7	9.3
El Rama	1	0	2	3	4.0
Juigalpa	2	0	0	2	2.7
Boaco	0	1	0	1	1.3
San Carlos	1	0	0	1	1.3
Oriental	4	1	0	5	6.7
Masaya	2	1	0	3	4.0
Carazo	2	0	0	2	2.7
Las Segovias	3	1	0	4	5.3
Estelí	2	0	0	2	2.7
Somoto	1	1	0	2	2.7
Caribe Norte	2	0	0	2	2.7
Las Minas	1	0	0	1	1.3
Waspán	1	0	0	1	1.3
NICARAGUA	60	13	2	75	100.0

Fuente: Departamento de Estadísticas-Instituto de Medicina Legal

Nota: En las delegaciones forenses de Tipitapa, Ticuantepe y Ciudad Sandino no se realiza peritaje postmortem, los casos son atendidos en la sede Managua. Las delegaciones forenses de: Nandaime, Masatepe, La Concepción, Ocotal, Bilwi, Bluefields, Acoyapa y Nueva Guinea, no reportaron ningún caso en éste periodo que se evalúa.

Cuadro No. 25
Peritación Tanatológica en Muertes Accidentales según Grupos de Edad y Sexo
Instituto de Medicina Legal, Nicaragua, Junio 2022

Manera de Muerte	Grupos de edad y sexo N= 75												Totales	
	0-12 años		13-17 años		18-38 años		39-59 años		60 a más años		Desconocidos			
	M	F	M	F	M	F	M	F	M	F	M	F	M	F
Accidente de Tránsito	0	0	1	0	28	4	16	3	8	0	0	0	53	7
Otros Accidentes	1	0	0	0	3	1	3	0	3	1	1	0	11	2
Accidente Laboral	0	0	0	0	2	0	0	0	0	0	0	0	2	0
SUB TOTALES	1	0	1	0	33	5	19	3	11	1	1	0	66	9
TOTALES	1		1		38		22		12		1		75	

Fuente: Departamento de Estadísticas-Instituto de Medicina Legal

Cuadro No. 26
Peritación Tanatológica en Muertes por Accidentes de Tránsito
Según Condición del Fallecido, edad y sexo
Instituto de Medicina Legal, Nicaragua, Junio 2022

Condición del fallecido	Grupos de edad y sexo N= 60											
	0-12 años		13-17 años		18-38 años		39-59 años		60 a más años		Total	
	M	F	M	F	M	F	M	F	M	F	M	F
Conductor de Motocicleta	0	0	0	0	13	0	7	2	3	0	23	2
Pasajero de Motocicleta	0	0	0	0	9	2	4	1	0	0	13	3
Peatón	0	0	0	0	3	0	2	0	3	0	8	0
Pasajero de vehículo pesado	0	0	1	0	2	1	2	0	0	0	5	1
Pasajero de vehículo liviano	0	0	0	0	1	1	1	0	0	0	2	1
Conductor de bicicleta	0	0	0	0	0	0	0	0	2	0	2	0
SUB TOTALES	0	0	1	0	28	4	16	3	8	0	53	7
TOTALES	0		1		32		19		8		60	

Fuente: Departamento de Estadísticas-Instituto de Medicina Legal

Cuadro No. 27
Peritación Tanatológica por Circunscripción
Manera de Muerte, Homicida en Mujeres por Grupo de Edad
Instituto de Medicina Legal, Nicaragua, Junio 2022

Circunscripciones y Delegaciones del IML	Grupo de edades				Total
	0-12 años	18-38 años	39-59 años	60 y más años	
Managua	1	0	0	0	1
Managua	1	0	0	0	1
Occidental	0	0	1	0	1
León	0	0	1	0	1
Norte	0	0	0	1	1
Matagalpa	0	0	0	1	1
Caribe Norte	0	1	0	0	1
Las Minas	0	1	0	0	1
NICARAGUA	1	1	1	1	4

Fuente: Departamento de Estadísticas-Instituto de Medicina Legal

Cuadro No. 28
Manera de Muerte Homicida en Mujeres según Agresor
Instituto de Medicina Legal, Nicaragua, Junio 2022

Circunscripciones y Delegaciones del IML	Grupo de edades				Total
	Desconocido	Otro familiar	Pareja	Expareja	
Managua	1	0	0	0	1
Managua	1	0	0	0	1
Occidental	0	0	1	0	1
León	0	0	1	0	1
Norte	0	0	0	1	1
Matagalpa	0	0	0	1	1
Caribe Norte	0	1	0	0	1
Las Minas	0	1	0	0	1
NICARAGUA	1	1	1	1	4

Fuente: Departamento de Estadísticas-Instituto de Medicina Legal

4 ANALISIS DE LABORATORIO

Cuadro No. 29
Tipos de Análisis según Área Solicitante
Instituto de Medicina Legal, Nicaragua
Comparativo, Junio 2021-2022

Laboratorio	Área Solicitante							
	Clínica Forense		Patología Forense		Otros		Totales	
	2021	2022	2021	2022	2021	2022	2021	2022
Radiología	174	135	24	35	0	0	198	170
Genética	64	48	0	0	0	0	64	48
Toxicología	22	11	21	36	6	2	49	49
Serología	22	32	1	0	0	0	23	32
Histopatología	3	3	0	9	0	0	3	12
Ultrasonidos	0	2	5	0	0	0	5	2
TOTALES	285	231	51	80	6	2	342	313

Fuente: Departamento de Estadísticas-Instituto de Medicina Legal

Cuadro No. 30
Tipos de Peritación en que se tomó Radiografía
Instituto de Medicina Legal, Nicaragua, Junio 2022

Tipo de Peritajes	Número de Casos:	Porcentaje
Lesiones	109	84.5
Fallecidos	10	7.8
Edad Biológica	6	4.6
Estado de Salud	4	3.1
TOTAL	129	100.0

Fuente: Departamento de Estadísticas-Instituto de Medicina Legal

Cuadro No. 31
Análisis de Etanol en Fallecidos según Manera de Muerte
Instituto de Medicina Legal, Nicaragua, Junio 2022

Manera de Muerte	Resultados de Etanol		Totales	Porcentaje de positividad
	Positivo	Negativo		
Accidente de Tránsito	8	9	17	47.1
No Determinada	4	9	13	30.7
Homicidio	1	1	2	50.0
Natural	0	2	2	0.0
Suicidio	0	0	2	0.0
TOTAL	13	21	36	36.1

Fuente: Departamento de Estadísticas-Instituto de Medicina Legal

Cuadro No. 32
Peritajes Médico-Legales para determinar Paternidad
Circunscripciones, Edad y Sexo
Instituto de Medicina Legal, Nicaragua, Junio 2022

Circunscripciones y Delegaciones del IML	Grupos de edad y sexo N=48										Porcentaje	
	0-12 años		13-17 años		18-38 años		39-59 años		60 a más años			Total
	M	F	M	F	M	F	M	F	M	F		
Managua	6	5	1	0	1	0	0	0	0	0	13	27.1
Managua	6	5	1	0	1	0	0	0	0	0	13	27.1
Occidente	5	3	0	1	0	0	0	0	0	0	9	18.8
Chinandega	3	2	0	1	0	0	0	0	0	0	6	12.5
León	2	1	0	0	0	0	0	0	0	0	3	6.3
Oriental	1	5	0	0	0	0	0	0	0	0	6	12.5
Masaya	1	2	0	0	0	0	0	0	0	0	3	6.3
Carazo	0	3	0	0	0	0	0	0	0	0	3	6.3
Norte	3	2	0	0	0	0	0	0	0	0	5	10.4
Matagalpa	2	2	0	0	0	0	0	0	0	0	4	8.3
Jinotega	1	0	0	0	0	0	0	0	0	0	1	2.1
Sur	2	3	0	0	0	0	0	0	0	0	5	10.4
Granada	1	2	0	0	0	0	0	0	0	0	3	6.3
Rivas	1	1	0	0	0	0	0	0	0	0	2	4.2
Central	3	1	0	0	0	0	0	0	0	0	4	8.3
Boaco	1	1	0	0	0	0	0	0	0	0	2	4.2
Nueva Guinea	2	0	0	0	0	0	0	0	0	0	2	4.2
Las Segovias	2	0	0	1	0	0	0	0	0	0	3	6.3
Estelí	1	0	0	1	0	0	0	0	0	0	2	4.2
Somoto	1	0	0	0	0	0	0	0	0	0	1	2.1
Caribe Sur	0	1	1	0	0	0	0	0	0	0	2	4.2
Bluefields	0	1	1	0	0	0	0	0	0	0	2	4.2
Caribe Norte	0	1	0	0	0	0	0	0	0	0	1	2.1
Las Minas	0	1	0	0	0	0	0	0	0	0	1	2.1
NICARAGUA	22	21	2	2	1	0	0	0	0	0	48	100.0

Fuente: Departamento de Estadísticas-Instituto de Medicina Legal

Nota: Las delegaciones que no aparecen en el cuadro reportaron cero casos de este tipo de solicitud durante el mes evaluado.

Cuadro No. 33
Análisis de Serología por Violencia Sexual
Instituto de Medicina Legal, Nicaragua, Junio 2022

Determinar presencia de:	Vivos= 32 (100%)		Fallecidos= 0		Totales=32 (100%)	
	Positivo	Negativo	Positivo	Negativo	Positivo	Negativo
Espermatozoides	8 (25.0%)	24 (75.0%)	0	0	8 (25.0%)	24 (75.0%)

Fuente: Departamento de Estadísticas-Instituto de Medicina Legal

Cuadro No.34
Análisis de Histopatología
Instituto de Medicina Legal Nicaragua, Junio 2022

Tipo de Estudio	Número	Porcentaje
En Autopsia	9	75.0
Citología	2	16.7
Biopsias	1	8.3
TOTALES	12	100.0

Fuente: Departamento de Estadísticas-Instituto de Medicina Legal



**“Humanismo, Ciencia y Tecnología al servicio
De la Población y la Justicia”**

INSTITUTO DE MEDICINA LEGAL
<https://www.poderiudicial.gob.ni/iml/default.asp>

