



CORTE SUPREMA DE JUSTICIA

INSTITUTO DE MEDICINA LEGAL



Departamento de Estadísticas

BOLETIN ESTADISTICO

AÑO 16 VOLUMEN 178

J
U
N
I
O
-
2
0
2
3



Coordinación General:

Doctor Julio C. Espinoza C.
Director General

Generadores de datos:

Peritos del Instituto de Medicina Legal

Procesamiento y análisis de datos

Doctora Gema Romero
Lic. Ma. Gloria Navas
Lic. Modesta Fargas
Lic. Patricia Norori
Sra. Ángela Fuentes
Lic. Teresa Gutiérrez

Contenido

CORTE SUPREMA DE JUSTICIA	1
INSTITUTO DE MEDICINA LEGAL.....	1
1. PERICIAS MEDICO-LEGALES, NICARAGUA.	4
2. PERITACIÓN MEDICO-LEGAL A PERSONAS VIVAS.....	9
2.1 Peritación Lesiones Físicas por Violencia fuera de la Familia.....	9
2.2 Peritación Médico Legal de Lesiones Físicas por Violencia dentro de la Familia.....	11
2.3 Peritación Médico Legal por Violencia Sexual	13
2.4 Peritación Médico Legal por Lesiones Psíquicas	15
2.5 Otros Tipos de Peritación.....	17
2.5.1. Determinación del Estado de Salud Física.....	17
2.5.2 Determinación de Estado de Salud Mental.....	18
2.5.3 Determinación de Riesgo de Peligrosidad	19
2.5.4 Determinación de Valoración del Testimonio	20
2.5.5 Determinación de Tutela	21
2.5.6 Determinación de Edad Biológica.....	22
3 PERITAJES MEDICO-LEGALES EN PERSONAS FALLECIDAS.....	23
3.1 Peritación Tanatológica.....	23
4 ANALISIS DE LABORATORIO	28

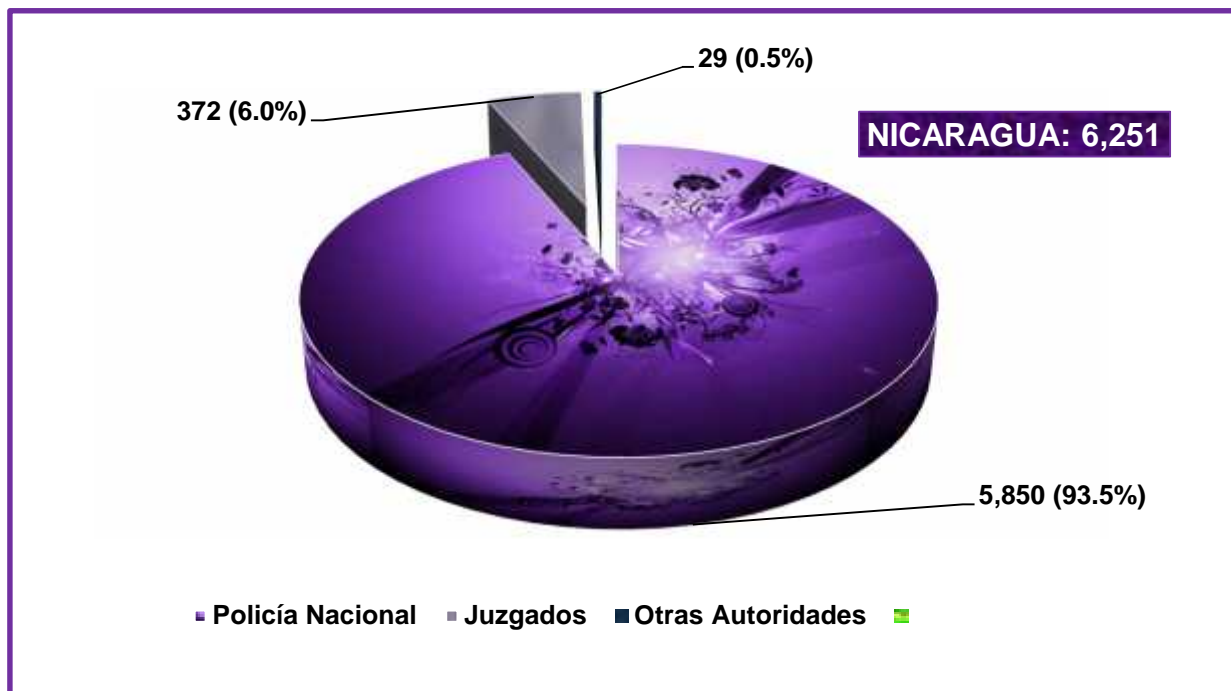
1. PERICIAS MEDICO-LEGALES, NICARAGUA.

Cuadro No.1
Peritación Médico-Legal
Instituto de Medicina Legal, Nicaragua
Comparativo Junio 2022 - 2023

Peritaciones	No. de casos		Porcentaje	
	2022	2023	2022	2023
A personas vivas	5582	6069	97.7	97.6
A fallecidos	133	149	2.3	2.4
TOTALES	5,715	6,218	100.0	100.0

Fuente: Departamento de Estadística-Instituto de Medicina Legal.

Gráfico No. 1
Peritación Médico Legal según Autoridad Solicitante
Instituto de Medicina Legal, Nicaragua, Junio 2023



Fuente: Departamento de Estadística-Instituto de Medicina Legal.

Nota: "Otras autoridades" corresponde al mínimo de solicitudes como por ej. MITRAB, PDDH.MP, Tribunales, CSJ, MAMLI.

Cuadro No. 2
Peritación Médico-Legal por Tipo de Violencia
Instituto de Medicina Legal, Nicaragua
Comparativo Junio 2022-2023

Peritaciones	No de casos		Variación	
	2022	2023	Diferencia	Porcentaje
Lesiones Psíquicas	1508	1731	+223	+14.8
Lesiones Físicas	1661	1721	+60	+3.6
Violencia dentro de la familia	663	699	+36	+5.4
Violencia Sexual	444	493	+49	+11.0
Peritación Tanatológica	133	149	+16	+12.0
TOTALES	4,409	4,793	+384	+8.7

Fuente: Departamento de Estadística-Instituto de Medicina Legal.

Cuadro No. 3
Peritación Médico Legal según Sexo y Edad
Instituto de Medicina Legal, Nicaragua, Junio 2023

Peritaciones	Grupos de edad y sexo de personas evaluadas													
	0-12 años		13-17 años		18-38 años		39-59 años		60 a más años		Desconocida		Total	
	M	F	M	F	M	F	M	F	M	F	M	F	M	F
Lesiones Psíquicas	102	249	28	273	23	611	23	315	14	92	1	0	191	1540
Lesiones Físicas	45	35	76	84	601	363	284	153	54	24	2	0	1062	659
Violencia dentro de la familia	23	23	17	29	55	328	35	153	15	21	0	0	145	554
Violencia Sexual	30	166	10	201	3	64	5	11	0	3	0	0	48	445
Peritación Tanatológica	1	4	4	4	51	4	45	5	26	5	0	0	127	22
SUB TOTALES	201	477	135	591	733	1370	392	637	109	145	3	0	1573	3220
TOTALES	678		726		2103		1029		254		3		4,793	

Fuente: Departamento de Estadística-Instituto de Medicina Legal.

Cuadro No. 4
Peritación Médico Legal por Circunscripciones
Instituto de Medicina Legal, Nicaragua, Junio 2023

Circunscripciones y Delegaciones del IML	Lesiones Físicas	Lesiones Psíquicas	Violencia dentro de la familia	Violencia Sexual	Peritación Tanatológica	Total	Porcentaje
Managua	656	587	235	123	43	1644	34.3
Managua	605	546	210	114	43	1518	31.7
Ciudad Sandino	26	28	15	3	0	72	1.5
Ticuantepe	11	13	7	5	0	36	0.8
Tipitapa	14	0	3	1	0	18	0.4
Occidental	233	262	104	55	15	669	14.0
Chinandega	107	135	64	27	12	345	7.2
León	126	127	40	28	3	324	6.8
Oriental	191	154	73	74	21	513	10.7
Masaya	63	73	36	37	3	212	4.4
Carazo	89	55	25	21	10	200	4.2
Masatepe	19	26	9	11	3	68	1.4
La Concepción	20	0	3	5	5	33	0.7
Las Segovias	139	189	71	51	15	465	9.7
Estelí	72	121	50	20	6	269	5.6
Ocotal	34	41	6	19	4	104	2.2
Somoto	33	27	15	12	5	92	1.9
Central	125	154	52	72	16	419	8.7
San Carlos	23	41	11	13	5	93	1.9
Juigalpa	38	31	10	11	2	92	1.9
Boaco	22	33	14	19	3	91	1.9
El Rama	16	22	11	11	3	63	1.3
Acoyapa	13	19	3	13	1	49	1.0
Nueva Guinea	13	8	3	5	2	31	0.6
Norte	155	145	48	47	14	409	8.5
Matagalpa	91	61	30	20	9	211	4.4
Jinotega	64	84	18	27	5	198	4.1
Sur	131	118	67	23	8	347	7.2
Granada	67	79	36	11	3	196	4.1
Rivas	41	39	20	10	5	115	2.4
Nandaime	23	0	11	2	0	36	0.8
Caribe Norte	81	81	37	29	12	240	5.0
Bilwi	52	45	22	7	4	130	2.7
Las Minas	16	36	11	19	5	87	1.8
Waspán	13	0	4	3	3	23	0.5
Caribe Sur	10	41	12	19	5	87	1.8
Bluefields	10	41	12	19	5	87	1.8
NICARAGUA	1721	1731	699	493	149	4,793	100.0

Fuente: Departamento de Estadísticas-Instituto de Medicina Legal

Cuadro No. 5
Otros Tipos de Peritación Médico Legal
Instituto de Medicina Legal, Nicaragua
Comparativo, Junio 2022-2023

Motivo del Peritaje	Número de casos		Variaciones	
	2022	2023	Diferencia	Porcentaje
Estado de Salud Física	1137	1252	+115	+10.1
Estado de Salud Mental	79	63	-16	-20.3
Riesgo de Peligrosidad	26	39	+13	+50.0
Edad Biológica	47	34	-13	-27.7
Tutela	15	24	+9	+60.0
Valoración del Testimonio	2	13	+11	100.0
TOTALES	1,306	1,425	+119	+9.1

Fuente: Departamento de Estadísticas-Instituto de Medicina Legal

Cuadro No. 6
Otros Tipos de Peritación Médico Legal según Edad y Sexo
Instituto de Medicina Legal, Nicaragua, Junio 2023

Motivo de la Peritación	Grupos de edad y sexo de personas evaluadas												Total
	0-12 años		13-17 años		18-38 años		39-59 años		60 a más años		Desconocido		
	M	F	M	F	M	F	M	F	M	F	M	F	
Estado de Salud Física	0	0	38	3	870	42	233	31	33	2	0	0	1252
Estado de Salud Mental	2	4	6	4	21	4	9	7	3	2	1	0	63
Riesgo de Peligrosidad	0	0	0	0	19	0	17	0	3	0	0	0	39
Edad Biológica	1	7	10	10	5	1	0	0	0	0	0	0	34
Tutela	4	7	1	1	2	5	1	2	0	1	0	0	24
Valoración del Testimonio	0	4	0	5	0	3	0	1	0	0	0	0	13
SUB TOTALES	7	22	55	23	917	55	260	41	39	5	1	0	1425
TOTALES	29		78		972		301		44		1		

Fuente: Departamento de Estadísticas-Instituto de Medicina Legal

Cuadro No. 7
Otros Tipos de Peritación Médico Legal por Circunscripciones
Instituto de Medicina Legal, Nicaragua, Junio 2023

Circunscripciones y Delegaciones del IML	Estado de Salud Física	Estado de Salud Mental	Edad Biológica	Riesgo de Peligrosidad	Tutela	Valoración del Testimonio	Total	Porcentaje
Occidental	247	5	4	3	0	1	260	18.2
Chinandega	132	3	2	3	0	1	141	9.9
León	115	2	2	0	0	0	119	8.4
Norte	209	7	2	0	0	0	218	15.3
Jinotega	105	5	2	0	0	0	112	7.9
Matagalpa	104	2	0	0	0	0	106	7.4
Oriental	205	6	0	5	0	1	217	15.2
Carazo	133	5	0	4	0	0	142	10.0
Masaya	65	1	0	1	0	1	68	4.8
Masatepe	7	0	0	0	0	0	7	0.5
Managua	141	31	7	8	18	8	213	14.9
Managua	132	31	7	8	18	8	204	14.3
Ciudad Sandino	8	0	0	0	0	0	8	0.6
Tipitapa	1	0	0	0	0	0	1	0.1
Las Segovias	158	8	4	19	1	1	191	13.4
Estelí	66	7	2	17	0	0	92	6.5
Ocotal	61	1	0	2	0	0	64	4.5
Somoto	31	0	2	0	1	1	35	2.5
Central	120	2	3	1	5	1	132	9.3
Juigalpa	51	0	1	1	0	0	53	3.7
Nueva Guinea	18	1	1	0	5	0	25	1.8
San Carlos	14	1	1	0	0	1	17	1.2
El Rama	17	0	0	0	0	0	17	1.2
Boaco	13	0	0	0	0	0	13	0.9
Acoyapa	7	0	0	0	0	0	7	0.5
Sur	92	4	0	3	0	1	100	7.0
Granada	59	4	0	3	0	1	67	4.7
Rivas	32	0	0	0	0	0	32	2.2
Nandaime	1	0	0	0	0	0	1	0.1
Caribe Norte	74	0	11	0	0	0	85	6.0
Bilwi	42	0	5	0	0	0	47	3.3
Las Minas	32	0	3	0	0	0	35	2.5
Waspán	0	0	3	0	0	0	3	0.2
Caribe Sur	6	0	3	0	0	0	9	0.6
Bluefields	6	0	3	0	0	0	9	0.6
NICARAGUA	1252	63	34	39	24	13	1,425	100.0

Fuente: Departamento de Estadísticas-Instituto de Medicina Legal

2. PERITACIÓN MEDICO-LEGAL A PERSONAS VIVAS.

2.1 Peritación Lesiones Físicas por Violencia fuera de la Familia

Cuadro No. 8
Lesiones Físicas por Violencia fuera de la Familia por Circunscripciones
Instituto de Medicina Legal, Nicaragua, Junio 2023

Circunscripciones y Delegaciones del IML	Lesiones Físicas N = 1,721					Total	Porcentaje
	Callejera	Vecinal	Accidentes de Tránsito	Otros Accidentes	Riesgo Profesional		
Managua	136	303	210	6	1	656	38.1
Managua	126	269	203	6	1	605	35.2
Ciudad Sandino	4	15	7	0	0	26	1.5
Tipitapa	5	9	0	0	0	14	0.8
Ticuantepe	1	10	0	0	0	11	0.6
Occidental	73	93	65	1	1	233	13.5
León	47	28	50	0	1	126	7.3
Chinandega	26	65	15	1	0	107	6.2
Oriental	36	77	72	4	2	191	11.1
Carazo	14	33	39	1	2	89	5.2
Masaya	16	20	26	1	0	63	3.7
La Concepción	5	12	1	2	0	20	1.2
Masatepe	1	12	6	0	0	19	1.1
Norte	34	56	64	0	1	155	9.0
Matagalpa	24	29	37	0	1	91	5.3
Jinotega	10	27	27	0	0	64	3.7
Las Segovias	14	73	49	2	1	139	8.1
Estelí	7	36	26	2	1	72	4.2
Ocotol	3	21	10	0	0	34	2.0
Somoto	4	16	13	0	0	33	1.9
Sur	21	75	32	2	1	131	7.6
Granada	9	39	17	1	1	67	3.9
Rivas	9	22	10	0	0	41	2.4
Nandaime	3	14	5	1	0	23	1.3
Central	36	54	28	5	2	125	7.3
Juigalpa	4	15	15	2	2	38	2.2
San Carlos	18	1	3	1	0	23	1.3
Boaco	5	12	4	1	0	22	1.3
El Rama	2	12	2	0	0	16	0.9
Nueva Guinea	5	7	0	1	0	13	0.8
Acoyapa	2	7	4	0	0	13	0.8
Caribe Norte	9	62	10	0	0	81	4.7
Bilwi	4	46	2	0	0	52	3.0
Las Minas	4	4	8	0	0	16	0.9
Waspán	1	12	0	0	0	13	0.8
Caribe Sur	4	5	1	0	0	10	0.6
Bluefields	4	5	1	0	0	10	0.6
NICARAGUA	363	798	531	20	9	1,721	100.0

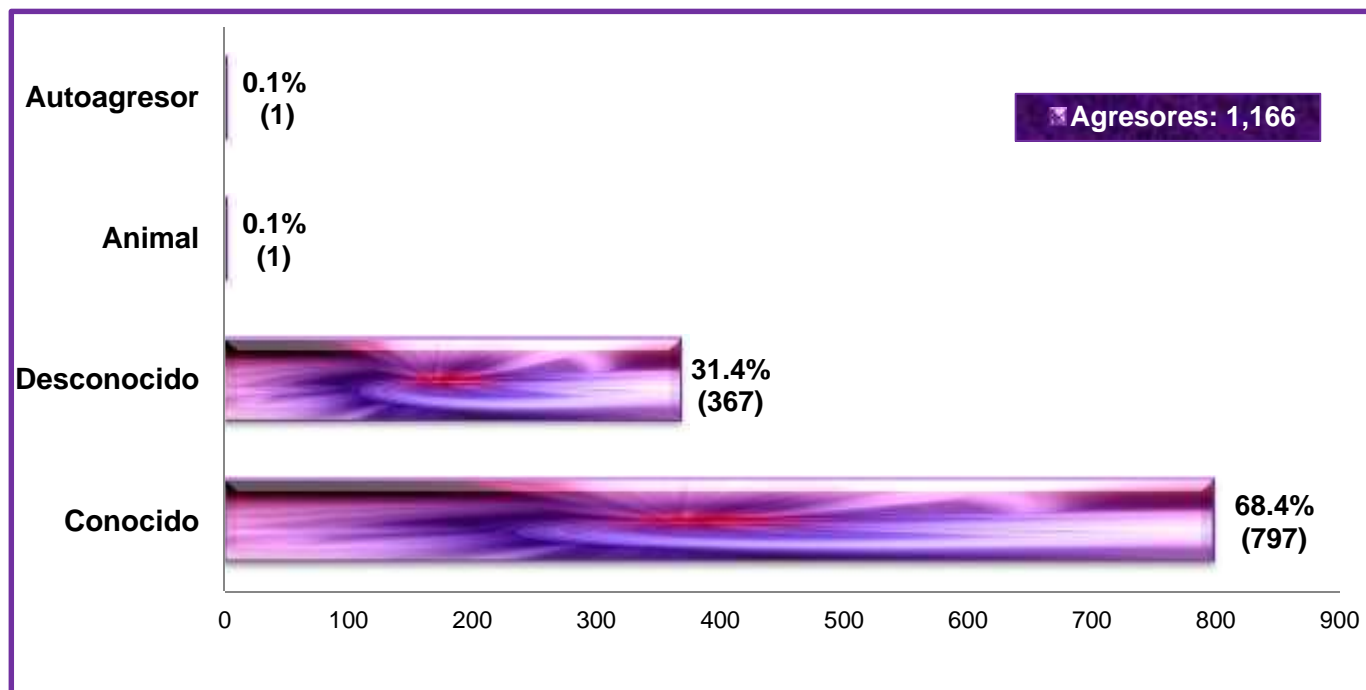
Fuente: Departamento de Estadísticas-Instituto de Medicina Legal

Cuadro No. 9
Lesiones Físicas por Violencia fuera de la Familia según Sexo y Edad
Instituto de Medicina Legal, Nicaragua, Junio 2023

Peritación de Lesiones Físicas	Grupos de edad y sexo de personas evaluadas												Total
	0-12 años		13-17 años		18-38 años		39-59 años		60 a más años		Desconocida		
	M	F	M	F	M	F	M	F	M	F	M	F	
Vecinal	19	10	39	59	241	199	118	91	14	8	0	0	798
Accidentes de Tránsito	16	17	23	14	194	92	91	43	26	13	2	0	531
Callejera	8	3	14	11	157	67	72	17	12	2	0	0	363
Otros Accidentes	2	5	0	0	3	5	1	1	2	1	0	0	20
Responsabilidad profesional	0	0	0	0	6	0	2	1	0	0	0	0	9
SUB TOTALES	45	35	76	84	601	363	284	153	54	24	2	0	1,721
TOTALES	80		160		964		437		78		2		

Fuente: Departamento de Estadísticas-Instituto de Medicina Legal

Gráfico No. 2
Peritajes Médico Legales
Lesiones Físicas por Violencia fuera de la Familia según Agresor
Instituto de Medicina Legal, Nicaragua, Junio 2023



Fuente: Departamento de Estadísticas-Instituto de Medicina Legal

2.2 Peritación Médico Legal de Lesiones Físicas por Violencia dentro de la Familia

Cuadro No. 10
Lesiones Físicas por Violencia dentro de la Familia por Circunscripciones
Instituto de Medicina Legal, Nicaragua, Junio 2023

Circunscripciones y Delegaciones del IML	De Pareja	Otro Familiar	Tercera Edad	Infantil	Total	Porcentaje
Managua	115	86	16	18	235	33.6
Managua	103	77	15	15	210	30.0
Ciudad Sandino	6	5	1	3	15	2.1
Ticuantepe	5	2	0	0	7	1.0
Tipitapa	1	2	0	0	3	0.4
Occidental	59	35	5	5	104	14.9
Chinandega	39	21	2	2	64	9.2
León	20	14	3	3	40	5.7
Oriental	39	27	2	5	73	10.4
Masaya	16	15	1	4	36	5.2
Carazo	16	7	1	1	25	3.6
Masatepe	5	4	0	0	9	1.3
La Concepción	2	1	0	0	3	0.4
Las Segovias	46	21	0	4	71	10.2
Estelí	30	16	0	4	50	7.2
Somoto	10	5	0	0	15	2.1
Ocotal	6	0	0	0	6	0.9
Sur	42	19	2	4	67	9.6
Granada	21	12	1	2	36	5.2
Rivas	15	3	0	2	20	2.9
Nandaime	6	4	1	0	11	1.6
Central	39	10	0	3	52	7.4
Boaco	9	3	0	2	14	2.0
Juigalpa	5	4	0	1	10	1.4
San Carlos	9	2	0	0	11	1.6
El Rama	11	0	0	0	11	1.6
Nueva Guinea	2	1	0	0	3	0.4
Acoyapa	3	0	0	0	3	0.4
Norte	29	17	2	0	48	6.9
Matagalpa	17	12	1	0	30	4.3
Jinotega	12	5	1	0	18	2.6
Caribe Norte	27	6	0	4	37	5.3
Bilwi	16	3	0	3	22	3.1
Las Minas	8	2	0	1	11	1.6
Waspán	3	1	0	0	4	0.6
Caribe Sur	7	2	0	3	12	1.7
Bluefields	7	2	0	3	12	1.7
NICARAGUA	403	223	27	46	699	100.0

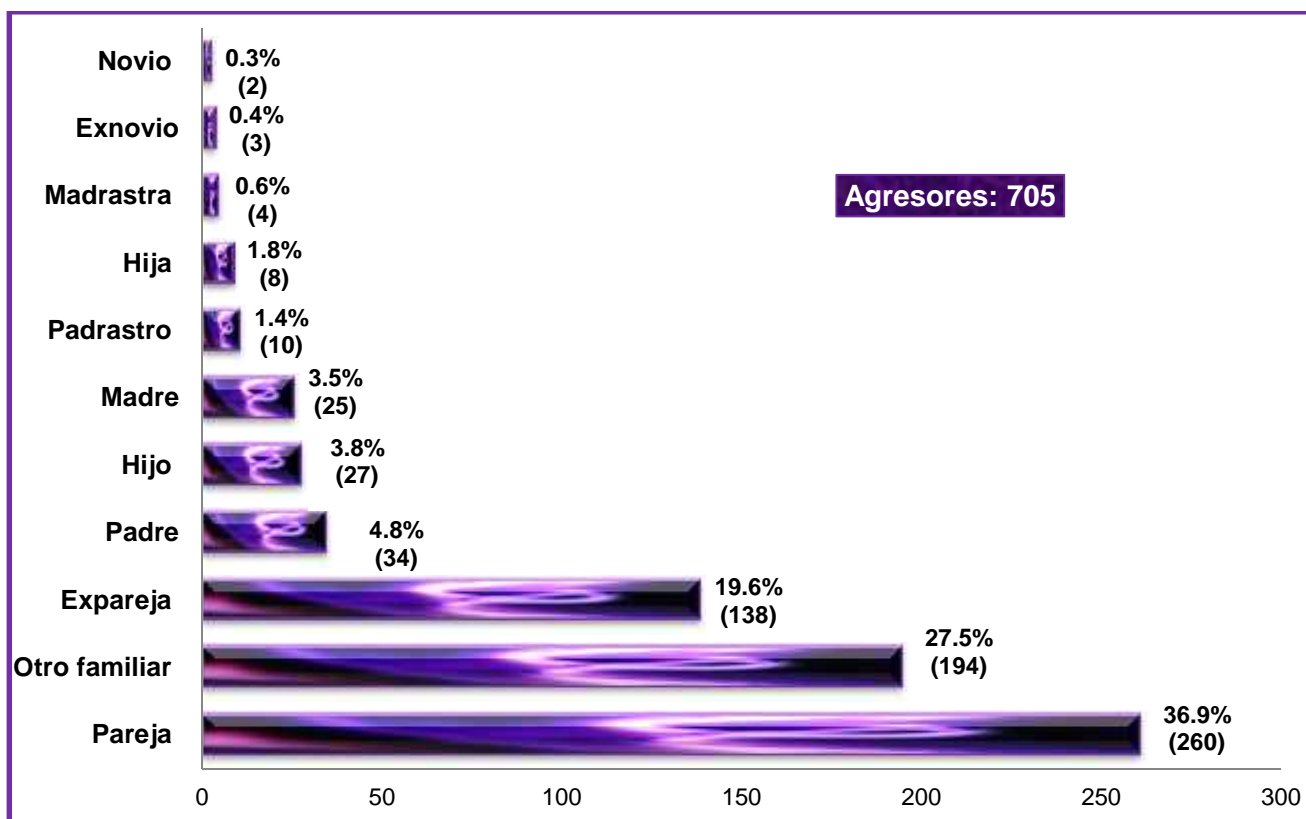
Fuente: Departamento de Estadísticas-Instituto de Medicina Legal

Cuadro No. 11
Lesiones Físicas por Violencia dentro de la Familia
Según Edad y Sexo
Instituto de Medicina Legal, Nicaragua, Junio 2023

Violencia dentro de la Familia	Grupos de edad y sexo de personas evaluadas N = 699										Total
	0-12 años		13-17 años		18-38 años		39-59 años		60 a más años		
	M	F	M	F	M	F	M	F	M	F	
De Pareja	0	0	1	12	24	248	15	95	4	4	403
Otro Familiar	0	0	16	17	31	80	20	58	0	1	223
Infantil	23	23	0	0	0	0	0	0	0	0	46
Tercera Edad	0	0	0	0	0	0	0	0	11	16	27
SUB TOTALES	23	23	17	29	55	328	35	153	15	21	699
TOTALES	46		46		383		188		36		

Fuente: Departamento de Estadísticas-Instituto de Medicina Legal.

Gráfico No. 3
Peritación de Lesiones Físicas por Violencia dentro de la Familia
Según Agresor
Instituto de Medicina Legal, Nicaragua, Junio 2023



Fuente: Departamento de Estadísticas-Instituto de Medicina Legal

Nota: En relación con el agresor la variable "Otro familiar" corresponde a primos, tíos, abuelos, etc.

2.3 Peritación Médico Legal por Violencia Sexual

Cuadro No. 12
Peritación Médico Legal por Violencia Sexual por Circunscripciones
Instituto de Medicina Legal, Nicaragua, Junio 2023

Circunscripciones y Delegaciones del IML	Nº de caso N = 493	Porcentaje
Managua	123	24.9
Managua	114	23.1
Ticuantepe	5	1.0
Ciudad Sandino	3	0.6
Tipitapa	1	0.2
Oriental	74	15.0
Masaya	37	7.5
Carazo	21	4.3
Masatepe	11	2.2
La Concepción	5	1.0
Central	72	14.6
Boaco	19	3.9
Acoyapa	13	2.6
San Carlos	13	2.6
Juigalpa	11	2.2
El Rama	11	2.2
Nueva Guinea	5	1.0
Occidental	55	11.2
León	28	5.7
Chinandega	27	5.5
Las Segovias	51	10.3
Estelí	20	4.1
Ocotal	19	3.9
Somoto	12	2.4
Norte	47	9.5
Jinotega	27	5.5
Matagalpa	20	4.1
Caribe Norte	29	5.9
Las Minas	19	3.9
Bilwi	7	1.4
Waspán	3	0.6
Sur	23	4.7
Granada	11	2.2
Rivas	10	2.0
Nandaime	2	0.4
Caribe Sur	19	3.9
Bluefields	19	3.9
NICARAGUA	493	100.0

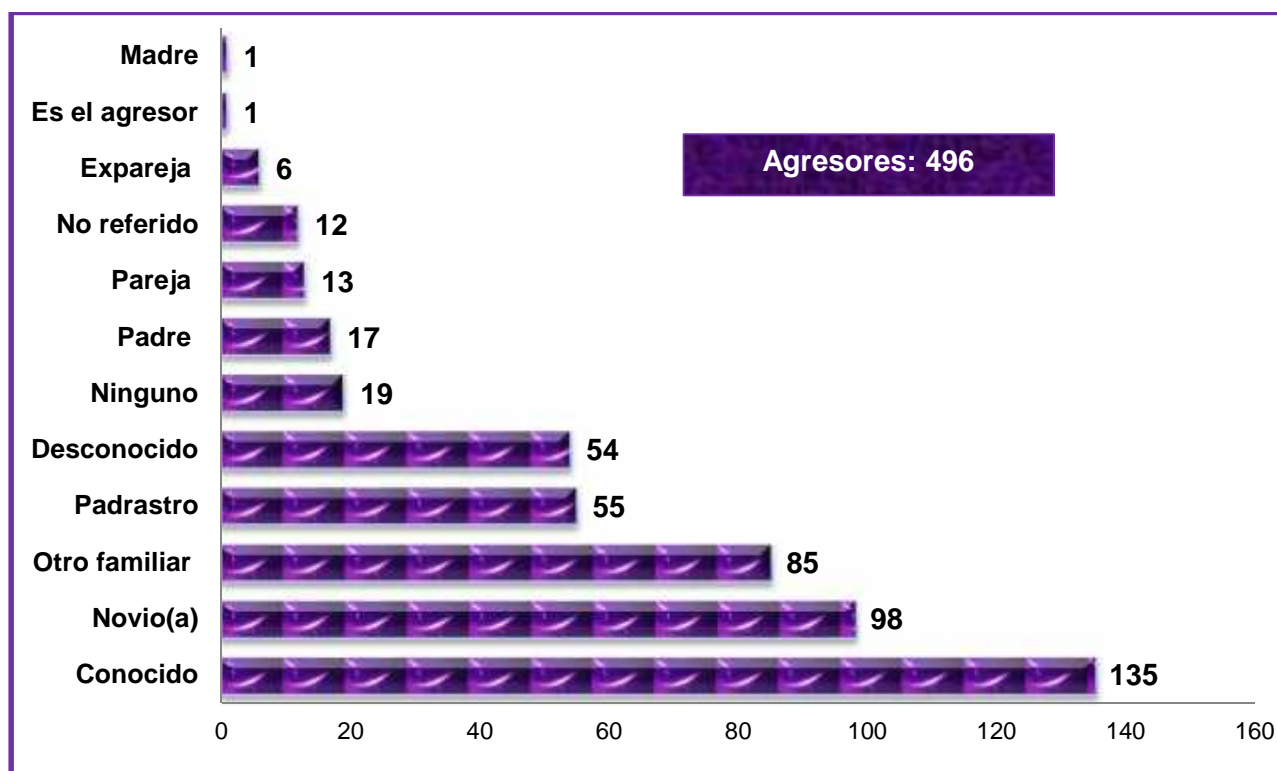
Fuente: Departamento de Estadísticas-Instituto de Medicina Legal

Cuadro No. 13
Peritación Médico Legal por Violencia Sexual Según Edad y Sexo
Instituto de Medicina Legal, Nicaragua, Junio 2023

Peritación Médico Legal	Grupos de edad y sexo de personas evaluadas N = 493										Total
	0-12 años		13-17 años		18-38 años		39-59 años		60 a más años		
	M	F	M	F	M	F	M	F	M	F	
Violencia Sexual	30	166	10	201	3	64	5	11	0	3	493
TOTALES	196		211		67		16		3		

Fuente: Departamento de Estadísticas-Instituto de Medicina Legal

Gráfico No. 4
Peritación Médico Legal por Violencia Sexual según Agresor
Instituto de Medicina Legal, Nicaragua, junio 2023



Fuente: Departamento de Estadísticas-Instituto de Medicina Legal

*Nota. La variable "Ninguno" se aplica cuando la persona evaluada no refiere durante la valoración el posible agresor.

2.4 Peritación Médico Legal por Lesiones Psíquicas

En este apartado no se muestra información de las Delegaciones, Waspán, La Concepción y Nandaime, ya que no se dispone de servicio de Psicología o Psiquiatría Forense.

Cuadro No. 14
Peritación por Lesiones Psíquicas según Circunscripciones
Instituto de Medicina Legal, Nicaragua, Junio 2023

Circunscripciones y Delegaciones del IML	No de casos N = 1,731	Porcentaje
Managua	587	33.9
Managua	546	31.5
Ciudad Sandino	28	1.6
Occidental	262	15.1
Chinandega	135	7.8
León	127	7.3
Las Segovias	189	10.9
Estelí	121	7.0
Ocotal	41	2.4
Somoto	27	1.6
Central	154	8.9
San Carlos	41	2.4
Boaco	33	1.9
Juigalpa	31	1.8
El Rama	22	1.3
Acoyapa	19	1.1
Nueva Guinea	8	0.5
Oriental	154	8.9
Masaya	73	4.2
Carazo	55	3.2
Masatepe	26	1.5
Norte	145	8.4
Jinotega	84	4.9
Matagalpa	61	3.5
Sur	118	6.8
Granada	79	4.6
Rivas	39	2.3
Caribe Norte	81	4.7
Bilwi	45	2.6
Las Minas	36	2.1
Caribe Sur	41	2.4
Bluefields	41	2.4
NICARAGUA	1,731	100.0

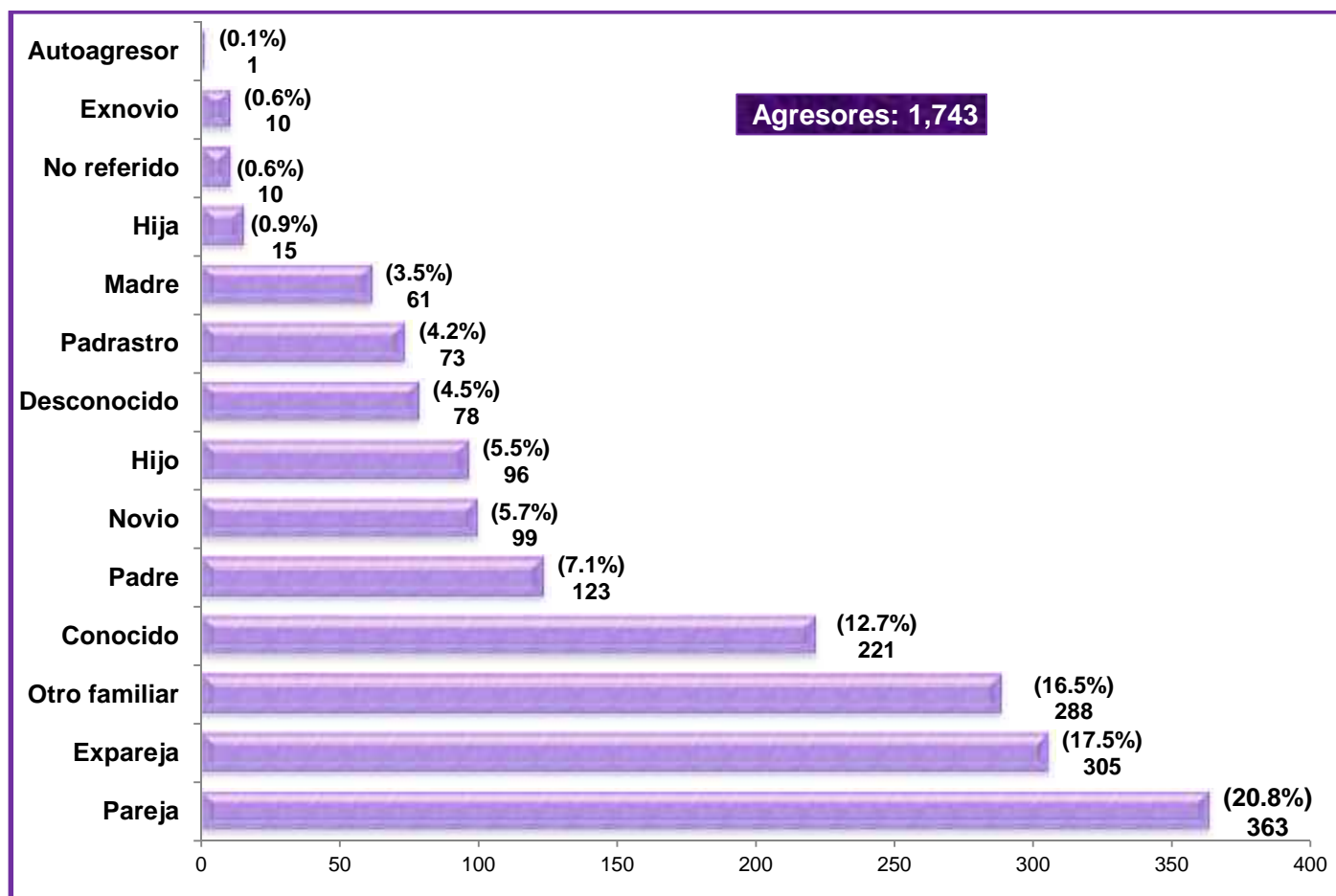
Fuente: Departamento de Estadísticas-Instituto de Medicina Legal

Cuadro No. 15
Peritación Médico Legal por Lesiones Psíquicas Según Edad y Sexo
Instituto de Medicina Legal, Nicaragua, Junio 2023

Peritación Médico Legal	Grupos de edad y sexo de personas evaluadas N = 1,731												Total
	0-12 años		13-17 años		18-38 años		39-59 años		60 a más años		Desconocida		
	M	F	M	F	M	F	M	F	M	F	M	F	
Lesiones Psíquicas	102	249	28	273	23	611	23	315	14	92	1	0	1,731
TOTALES	351		301		634		338		106		1		

Fuente: Departamento de Estadísticas-Instituto de Medicina Legal

Gráfico No. 5
Peritación Médico Legal por Lesiones Psíquicas según Agresor
Instituto de Medicina Legal, Nicaragua, Junio 2023



Fuente: Departamento de Estadísticas-Instituto de Medicina Legal

Nota: En algunos casos hay más de un agresor por lo cual no coincide con el número de valoraciones

2.5 Otros Tipos de Peritación

2.5.1. Determinación del Estado de Salud Física.

Cuadro No. 16

Peritajes Médico-Legales Determinación de Salud Física por Circunscripciones Instituto de Medicina Legal, Nicaragua, Junio 2023

Circunscripciones y Delegaciones del IML	Grupos de edad y sexo N = 1,252										Total	Porcentaje
	0-12 años		13-17 años		18-38 años		39-59 años		60 a más años			
	M	F	M	F	M	F	M	F	M	F		
Occidental	0	0	11	1	168	5	52	3	7	0	247	19.7
Chinandega	0	0	6	1	97	2	24	1	1	0	132	10.5
León	0	0	5	0	71	3	28	2	6	0	115	9.2
Norte	0	0	9	1	163	3	26	2	5	0	209	16.7
Jinotega	0	0	4	0	89	0	8	1	3	0	105	8.4
Matagalpa	0	0	5	1	74	3	18	1	2	0	104	8.3
Oriental	0	0	5	0	141	6	42	7	4	0	205	16.4
Carazo	0	0	4	0	89	4	28	5	3	0	133	10.6
Masaya	0	0	1	0	47	2	12	2	1	0	65	5.2
Masatepe	0	0	0	0	5	0	2	0	0	0	7	0.6
Las Segovias	0	0	1	0	122	6	25	1	3	0	158	12.6
Estelí	0	0	0	0	44	4	15	1	2	0	66	5.3
Ocotal	0	0	0	0	52	2	6	0	1	0	61	4.9
Somoto	0	0	1	0	26	0	4	0	0	0	31	2.5
Managua	0	0	2	0	74	12	32	12	8	1	141	11.3
Managua	0	0	2	0	69	11	31	11	7	1	132	10.5
Ciudad Sandino	0	0	0	0	4	1	1	1	1	0	8	0.6
Tipitapa	0	0	0	0	1	0	0	0	0	0	1	0.1
Central	0	0	6	0	83	4	23	1	3	0	120	9.6
Juigalpa	0	0	3	0	32	2	12	0	2	0	51	4.1
Nueva Guinea	0	0	0	0	16	0	2	0	0	0	18	1.4
El Rama	0	0	0	0	10	1	4	1	1	0	17	1.4
San Carlos	0	0	0	0	12	0	2	0	0	0	14	1.1
Boaco	0	0	1	0	9	1	2	0	0	0	13	1.0
Acoyapa	0	0	2	0	4	0	1	0	0	0	7	0.6
Sur	0	0	2	1	62	4	20	1	1	1	92	7.3
Granada	0	0	1	0	38	4	15	0	1	0	59	4.7
Rivas	0	0	1	0	24	0	5	1	0	1	32	2.6
Nandaime	0	0	0	1	0	0	0	0	0	0	1	0.1
Caribe Norte	0	0	2	0	53	2	11	4	2	0	74	5.9
Bilwi	0	0	1	0	34	0	5	2	0	0	42	3.4
Las Minas	0	0	1	0	19	2	6	2	2	0	32	2.6
Caribe Sur	0	0	0	0	4	0	2	0	0	0	6	0.5
Bluefields	0	0	0	0	4	0	2	0	0	0	6	0.5
NICARAGUA	0	0	38	3	870	42	233	31	33	2	1,252	100.0

Fuente: Departamento de Estadísticas-Instituto de Medicina Legal

2.5.2 Determinación de Estado de Salud Mental.

Cuadro No. 17
Peritajes Médico-Legales para Evaluar Estado de Salud Mental según
Circunscripciones, Edad y Sexo
Instituto de Medicina Legal, Nicaragua, Junio 2023

Circunscripciones y Delegaciones del IML	Grupos de edad y sexo N = 63													
	0-12 años		13-17 años		18-38 años		39-59 años		60 a más años		Desconocido		Totales	
	M	F	M	F	M	F	M	F	M	F	M	F	M	F
Managua	2	3	2	1	7	2	5	6	2	1	0	0	18	13
Managua	2	3	2	1	7	2	5	6	2	1	0	0	18	13
Las Segovias	0	0	1	0	3	1	3	0	0	0	0	0	7	1
Estelí	0	0	1	0	2	1	3	0	0	0	0	0	6	1
Ocotal	0	0	0	0	1	0	0	0	0	0	0	0	1	0
Norte	0	0	1	0	4	0	1	0	0	1	0	0	6	1
Matagalpa	0	0	0	0	0	0	1	0	0	1	0	0	1	1
Jinotega	0	0	1	0	4	0	0	0	0	0	0	0	5	0
Oriental	0	1	1	2	0	1	0	0	0	0	1	0	2	4
Masaya	0	0	0	0	0	0	0	0	0	0	1	0	1	0
Carazo	0	1	1	2	0	1	0	0	0	0	0	0	1	4
Occidental	0	0	1	1	1	0	0	1	1	0	0	0	3	2
León	0	0	0	0	0	0	0	1	1	0	0	0	1	1
Chinandega	0	0	1	1	1	0	0	0	0	0	0	0	2	1
Sur	0	0	0	0	4	0	0	0	0	0	0	0	4	0
Granada	0	0	0	0	4	0	0	0	0	0	0	0	4	0
Central	0	0	0	0	2	0	0	0	0	0	0	0	2	0
Nueva Guinea	0	0	0	0	1	0	0	0	0	0	0	0	1	0
San Carlos	0	0	0	0	1	0	0	0	0	0	0	0	1	0
NICARAGUA	2	4	6	4	21	4	9	7	3	2	1	0	42	21

Fuente: Departamento de Estadísticas-Instituto de Medicina Legal

Nota: Las delegaciones que no aparecen en el cuadro reportaron cero casos de éste tipo de peritaje durante el mes evaluado.

2.5.3 Determinación de Riesgo de Peligrosidad

Cuadro No. 18
Peritajes Médico-Legales para Evaluar Riesgo de Peligrosidad según
Circunscripciones, Edad y Sexo
Instituto de Medicina Legal, Nicaragua, Junio 2023

Circunscripciones y Delegaciones del IML	Grupos de edad y sexo N = 39						Totales	
	18-38 años		39-59 años		60 a más años		M	F
	M	F	M	F	M	F		
Las Segovias	12	0	6	0	1	0	19	0
Estelí	11	0	5	0	1	0	17	0
Ocotal	1	0	1	0	0	0	2	0
Managua	4	0	4	0	0	0	8	0
Managua	4	0	4	0	0	0	8	0
Oriental	0	0	3	0	2	0	5	0
Masaya	0	0	1	0	0	0	1	0
Carazo	0	0	2	0	2	0	4	0
Occidental	1	0	2	0	0	0	3	0
Chinandega	1	0	2	0	0	0	3	0
Sur	1	0	2	0	0	0	3	0
Granada	1	0	2	0	0	0	3	0
Central	1	0	0	0	0	0	1	0
Juigalpa	1	0	0	0	0	0	1	0
NICARAGUA	19	0	17	0	3	0	39	0

Fuente: Departamento de Estadísticas-Instituto de Medicina Legal

2.5.4 Determinación de Valoración del Testimonio

Cuadro No. 19
Peritajes Médico – Legales para Evaluar Valoración del Testimonio
Según Edad y Sexo
Instituto de Medicina Legal, Nicaragua, Junio 2023

Circunscripciones y Delegaciones del IML	Grupo de edad y sexo N = 13										Total	
	0-12 años		13-17 años		18-38 años		39-59 años		60 a más años			
	M	F	M	F	M	F	M	F	M	F	M	F
Managua	0	3	0	4	0	1	0	0	0	0	0	8
Managua	0	3	0	4	0	1	0	0	0	0	0	8
Occidental	0	0	0	0	0	1	0	0	0	0	0	1
Chinandega	0	0	0	0	0	1	0	0	0	0	0	1
Oriental	0	1	0	0	0	0	0	0	0	0	0	1
Masaya	0	1	0	0	0	0	0	0	0	0	0	1
Sur	0	0	0	0	0	0	0	1	0	0	0	1
Granada	0	0	0	0	0	0	0	1	0	0	0	1
Las Segovias	0	0	0	0	0	1	0	0	0	0	0	1
Somoto	0	0	0	0	0	1	0	0	0	0	0	1
Central	0	0	0	1	0	0	0	0	0	0	0	1
San Carlos	0	0	0	1	0	0	0	0	0	0	0	1
NICARAGUA	0	4	0	5	0	3	0	1	0	0	0	13

Fuente: Departamento de Estadísticas-Instituto de Medicina Legal

2.5.5 Determinación de Tutela

Cuadro No. 20
Peritajes Médico-Legales en Tutela según Circunscripciones, Edad y Sexo
Instituto de Medicina Legal, Nicaragua, Junio 2023

Circunscripciones y Delegaciones del IML	Grupos de edad y sexo N = 24											
	0-12 años		13-17 años		18-38 años		39-59 años		60 a más años		TOTAL	
	M	F	M	F	M	F	M	F	M	F	M	F
Managua	3	6	1	0	1	4	0	2	0	1	5	13
Managua	3	6	1	0	1	4	0	2	0	1	5	13
Central	1	1	0	0	1	1	1	0	0	0	3	2
Nueva Guinea	1	1	0	0	1	1	1	0	0	0	3	2
Las Segovias	0	0	0	1	0	0	0	0	0	0	0	1
Somoto	0	0	0	1	0	0	0	0	0	0	0	1
NICARAGUA	4	7	1	1	2	5	1	2	0	1	8	16

Fuente: Departamento de Estadísticas-Instituto de Medicina Legal.

Nota: Las delegaciones que no aparecen en el cuadro reportaron cero casos de este tipo de peritaje durante los meses evaluados.

2.5.6 Determinación de Edad Biológica.

Cuadro No. 21
Peritajes Médico-Legales para determinar Edad Biológica según
Circunscripciones, Edad y Sexo
Instituto de Medicina Legal, Nicaragua, Junio 2023

Circunscripciones y Delegaciones del IML	Grupos de edad y sexo N = 34										Totales		
	0-12 años		13-17 años		18-38 años		39-59 años		60 y más años				
	M	F	M	F	M	F	M	F	M	F	M	F	
Caribe Norte	0	2	1	6	2	0	0	0	0	0	0	3	8
Bilwi	0	1	1	3	0	0	0	0	0	0	0	1	4
Las Minas	0	0	0	1	2	0	0	0	0	0	0	2	1
Waspán	0	1	0	2	0	0	0	0	0	0	0	0	3
Managua	0	0	4	0	3	0	0	0	0	0	0	7	0
Managua	0	0	4	0	3	0	0	0	0	0	0	7	0
Las Segovias	0	1	1	2	0	0	0	0	0	0	0	1	3
Estelí	0	1	0	1	0	0	0	0	0	0	0	0	2
Somoto	0	0	1	1	0	0	0	0	0	0	0	1	1
Occidental	0	1	1	1	0	1	0	0	0	0	0	1	3
León	0	0	1	0	0	1	0	0	0	0	0	1	1
Chinandega	0	1	0	1	0	0	0	0	0	0	0	0	2
Central	1	1	1	0	0	0	0	0	0	0	0	2	1
Juigalpa	0	1	0	0	0	0	0	0	0	0	0	0	1
Nueva Guinea	1	0	0	0	0	0	0	0	0	0	0	1	0
San Carlos	0	0	1	0	0	0	0	0	0	0	0	1	0
Caribe Sur	0	2	0	1	0	0	0	0	0	0	0	0	3
Bluefields	0	2	0	1	0	0	0	0	0	0	0	0	3
Norte	0	0	2	0	0	0	0	0	0	0	0	2	0
Jinotega	0	0	2	0	0	0	0	0	0	0	0	2	0
NICARAGUA	1	7	10	10	5	1	0	0	0	0	0	16	18

Fuente: Departamento de Estadísticas-Instituto de Medicina Legal

Nota: Las delegaciones que no aparecen en el cuadro es porque no registraron éste tipo de peritaje en el período que se evalúa.

3 PERITAJES MEDICO-LEGALES EN PERSONAS FALLECIDAS.

3.1 Peritación Tanatológica.

Cuadro No. 22
Peritación Tanatológica por Circunscripciones
Según Manera de Muerte
Instituto de Medicina Legal, Nicaragua, Junio 2023

Circunscripciones y Delegaciones del IML	Manera de Muerte N = 149					Total	Porcentaje
	Natural	Suicidio	Homicidio	Accidentales	No determinada		
Managua	12	3	5	13	10	43	28.9
Managua	12	3	5	13	10	43	28.9
Oriental	8	0	1	11	1	21	14.1
Carazo	5	0	1	4	0	10	6.7
La Concepción	3	0	0	2	0	5	3.4
Masaya	0	0	0	2	1	3	2.0
Masatepe	0	0	0	3	0	3	2.0
Central	3	1	3	9	0	16	10.7
San Carlos	0	0	2	3	0	5	3.4
Boaco	1	1	0	1	0	3	2.0
El Rama	1	0	0	2	0	3	2.0
Juigalpa	1	0	0	1	0	2	1.3
Nueva Guinea	0	0	1	1	0	2	1.3
Acoyapa	0	0	0	1	0	1	0.7
Las Segovias	2	1	2	10	0	15	10.1
Estelí	1	0	0	5	0	6	4.0
Somoto	0	0	1	4	0	5	3.4
Ocotral	1	1	1	1	0	4	2.7
Occidental	8	1	0	6	0	15	10.1
Chinandega	6	1	0	5	0	12	8.1
León	2	0	0	1	0	3	2.0
Norte	1	0	2	11	0	14	9.4
Matagalpa	1	0	2	6	0	9	6.0
Jinotega	0	0	0	5	0	5	3.4
Caribe Norte	0	2	5	5	0	12	8.1
Las Minas	0	0	2	3	0	5	3.4
Bilwi	0	2	0	2	0	4	2.7
Waspán	0	0	3	0	0	3	2.0
Sur	1	0	1	6	0	8	5.4
Rivas	1	0	0	4	0	5	3.4
Granada	0	0	1	2	0	3	2.0
Caribe Sur	1	1	2	1	0	5	3.4
Bluefields	1	1	2	1	0	5	3.4
NICARAGUA	36	9	21	72	11	149	100.0

Fuente: Departamento de Estadísticas-Instituto de Medicina Legal

Nota: En las delegaciones forenses de Tipitapa, Ticuantepe y Ciudad Sandino no se realiza peritaje postmortem, los casos son atendidos en la sede Managua. en este periodo que se evalúa. La delegación forense de Nandaime no reportó ningún caso en este mes.

Cuadro No. 23
Peritación Tanatológica por Manera de Muerte, Grupos de Edad y Sexo
Instituto de Medicina Legal, Nicaragua, Junio 2023

Manera de Muerte	Grupos de edad y sexo N = 149										Totales	
	0-12 años		13-17 años		18-38 años		39-59 años		60 a más años		M	F
	M	F	M	F	M	F	M	F	M	F		
Accidental	1	1	4	4	33	0	19	2	7	1	64	8
Homicidio	0	0	0	0	9	2	7	1	1	1	17	4
Natural	0	1	0	0	2	1	14	1	15	2	31	5
Suicidio	0	1	0	0	4	1	3	0	0	0	7	2
No Determinada	0	1	0	0	3	0	2	1	3	1	8	3
SUB TOTALES	1	4	4	4	51	4	45	5	26	5	127	22
TOTALES	5		8		55		50		31		149	

Fuente: Departamento de Estadísticas-Instituto de Medicina Legal

Cuadro No. 24
Peritación Tanatológica en Muertes Accidentales
Instituto de Medicina Legal, Nicaragua, Junio 2023

Circunscripciones y Delegaciones del IML	Tipos de Accidentes N= 72			Total	Porcentaje
	Tránsito	Otros accidentes	Laborales		
Managua	12	1	0	13	18.1
Managua	12	1	0	13	18.1
Oriental	7	4	0	11	15.3
Carazo	2	2	0	4	5.6
Masatepe	2	1	0	3	4.2
Masaya	2	0	0	2	2.8
La Concepción	1	1	0	2	2.8
Norte	10	1	0	11	15.3
Matagalpa	6	0	0	6	8.3
Jinotega	4	1	0	5	6.9
Las Segovias	9	0	1	10	13.9
Estelí	4	0	1	5	6.9
Somoto	4	0	0	4	5.6
Ocotal	1	0	0	1	1.4
Central	7	2	0	9	12.5
San Carlos	3	0	0	3	4.2
El Rama	0	2	0	2	2.8
Boaco	1	0	0	1	1.4
Juigalpa	1	0	0	1	1.4
Nueva Guinea	1	0	0	1	1.4
Acoyapa	1	0	0	1	1.4
Occidental	1	5	0	6	8.3
Chinandega	1	4	0	5	6.9
León	0	1	0	1	1.4
Sur	5	0	1	6	8.3
Rivas	3	0	1	4	5.6
Granada	2	0	0	2	2.8
Caribe Norte	4	1	0	5	6.9
Las Minas	3	0	0	3	4.2
Bilwi	1	1	0	2	2.8
Caribe Sur	1	0	0	1	1.4
Bluefields	1	0	0	1	1.4
NICARAGUA	56	14	2	72	100.0

Fuente: Departamento de Estadísticas-Instituto de Medicina Legal

Nota: En las delegaciones forenses de Tipitapa, Ticuantepe y Ciudad Sandino no se realiza peritaje postmortem, los casos son atendidos en la sede Managua. Las delegaciones forenses de: Nandaime y Waspán, no reportaron ningún caso en éste periodo que se evalúa.

Cuadro No. 25
Peritación Tanatológica en Muertes Accidentales según Grupos de Edad y Sexo
Instituto de Medicina Legal, Nicaragua, Junio 2023

Manera de Muerte	Grupos de edad y sexo N = 72										Totales	
	0-12 años		13-17 años		18-38 años		39-59 años		60 a más años		M	F
	M	F	M	F	M	F	M	F	M	F		
Accidente de Tránsito	1	0	4	4	28	0	13	1	4	1	50	6
Otros Accidentes	0	0	0	0	2	0	0	0	1	0	3	0
Accidente Laboral	0	1	0	0	3	0	6	1	2	0	11	2
SUB TOTALES	1	1	4	4	33	0	19	2	7	1	64	8
TOTALES	2		8		33		21		8		72	

Fuente: Departamento de Estadísticas-Instituto de Medicina Legal

Cuadro No. 26
Peritación Tanatológica en Muertes por Accidentes de Tránsito
Según Condición del Fallecido, edad y sexo
Instituto de Medicina Legal, Nicaragua, junio 2023

Condición del fallecido	Grupos de edad y sexo N = 56										Total	
	0-12 años		13-17 años		18-38 años		39-59 años		60 a más años		M	F
	M	F	M	F	M	F	M	F	M	F		
Conductor de Motocicleta	0	0	3	2	19	0	4	0	0	0	26	2
Peatón	1	0	0	2	1	0	3	0	3	1	8	3
Pasajero de Motocicleta	0	0	1	0	2	0	2	0	0	0	5	0
Conductor de vehículo liviano	0	0	0	0	2	0	2	0	1	0	5	0
Pasajero de vehículo pesado	0	0	0	0	2	0	0	1	0	0	2	1
Conductor de bicicleta	0	0	0	0	1	0	1	0	0	0	2	0
Pasajero de vehículo liviano	0	0	0	0	1	0	0	0	0	0	1	0
Pasajero de vehículo acuático	0	0	0	0	0	0	1	0	0	0	1	0
SUB TOTALES	1	0	4	4	28	0	13	1	4	1	50	6
TOTALES	1		8		28		14		5		56	

Fuente: Departamento de Estadísticas-Instituto de Medicina Legal

Cuadro No. 27
Peritación Tanatológica por Circunscripción
Manera de Muerte, Homicida en Mujeres por Grupo de Edad
Instituto de Medicina Legal, Nicaragua, Junio 2023

Circunscripciones y Delegaciones del IML	Grupo de edades N = 4			Total
	18-38 años	39-59 años	60 y más años	
Managua	1	0	1	2
Managua	1	0	1	2
Caribe Norte	1	1	0	2
Waspán	1	1	0	2
NICARAGUA	2	1	1	4

Fuente: Departamento de Estadísticas-Instituto de Medicina Legal

Cuadro No. 28
Manera de Muerte Homicida en Mujeres según Agresor
Instituto de Medicina Legal, Nicaragua, Junio 2023

Circunscripciones y Delegaciones del IML	Agresor N = 4	
	Desconocido	Total
Managua	2	2
Managua	2	2
Caribe Norte	2	2
Waspán	2	2
NICARAGUA	4	4

Fuente: Departamento de Estadísticas-Instituto de Medicina Legal

4 ANALISIS DE LABORATORIO

Cuadro No. 29
Tipos de Análisis según Área Solicitante
Instituto de Medicina Legal, Nicaragua
Comparativo, Junio 2022-2023

Laboratorio	Área Solicitante							
	Clínica Forense		Patología Forense		Otros		Totales	
	2022	2023	2022	2023	2022	2023	2022	2023
Radiología	135	121	35	0	0	0	170	121
Toxicología	11	24	36	40	2	0	49	64
Genética	48	47	0	0	0	0	48	47
Serología	32	40	0	0	0	0	32	40
Histopatología	3	19	9	0	0	0	12	19
Ultrasonidos	2	2	0	0	0	0	2	2
TOTALES	231	253	80	40	2	0	313	293

Fuente: Departamento de Estadísticas-Instituto de Medicina Legal

Cuadro No. 30
Tipos de Peritación en que se tomó Radiografía
Instituto de Medicina Legal, Nicaragua, junio 2023

Tipo de Peritajes	Número de Casos: 121	Porcentaje
Lesiones	110	90.9
Edad Biológica	9	7.4
Fallecidos	1	0.8
Estado de Salud	1	0.8
TOTAL	121	100

Fuente: Departamento de Estadísticas-Instituto de Medicina Legal

Cuadro No. 31
Tipos de Peritación en que se tomó Ultrasonido
Instituto de Medicina Legal, Nicaragua, junio 2023

Tipo de Peritajes	Número de Casos N = 2	Porcentaje
Estado de Salud	2	100.0
TOTAL	2	100.0

Fuente: Departamento de Estadísticas-Instituto de Medicina Legal

Cuadro No. 32
Análisis de Etanol en Fallecidos según Manera de Muerte
Instituto de Medicina Legal, Nicaragua, junio 2023

Manera de Muerte	Resultados de Etanol		Totales	Porcentaje de positividad
	Positivo	Negativo		
Accidente de Tránsito	6	5	11	54.5
No Determinada	3	3	6	50.0
Suicidio	1	1	2	50.0
Natural	4	10	14	28.6
Homicidio	1	3	4	25.0
Otros Accidentes	0	2	2	0.0
TOTAL	15	24	39	38.5

Fuente: Departamento de Estadísticas-Instituto de Medicina Legal

Cuadro No. 33
Peritajes Médico-Legales para determinar Paternidad
Circunscripciones, Edad y Sexo
Instituto de Medicina Legal, Nicaragua, Junio 2023

Circunscripciones y Delegaciones del IML	Grupos de edad y sexo N = 47				Total	Porcentaje
	0-12 años		13-17 años			
Las Segovias	5	4	0	0	9	19.1
Somoto	3	1	0	0	4	8.5
Estelí	0	3	0	0	3	6.4
Ocotal	2	0	0	0	2	4.3
Sur	4	3	1	0	8	17.0
Rivas	3	1	1	0	5	10.6
Granada	1	2	0	0	3	6.4
Central	4	4	0	0	8	17.0
San Carlos	1	1	0	0	2	4.3
Boaco	1	1	0	0	2	4.3
El Rama	1	1	0	0	2	4.3
Acoyapa	1	0	0	0	1	2.1
Nueva Guinea	0	1	0	0	1	2.1
Norte	3	3	0	0	6	12.8
Matagalpa	3	1	0	0	4	8.5
Jinotega	0	2	0	0	2	4.3
Managua	3	2	0	0	5	10.6
Managua	2	2	0	0	4	8.5
Tipi tapa	1	0	0	0	1	2.1
Oriental	3	2	0	0	5	10.6
Masaya	3	2	0	0	5	10.6
Occidente	1	3	0	0	4	8.5
Chinandega	1	3	0	0	4	8.5
Caribe Norte	0	2	0	0	2	4.3
Las Minas	0	2	0	0	2	4.3
NICARAGUA	23	23	1	0	47	100.0

Fuente: Departamento de Estadísticas-Instituto de Medicina Legal

Nota: Las delegaciones que no aparecen en el cuadro reportaron cero casos de este tipo de solicitud durante el mes evaluado.

Cuadro No. 34
Análisis de Serología por Violencia Sexual
Instituto de Medicina Legal, Nicaragua, Junio 2023

Determinar presencia de:	Vivos N = 40		Fallecidos N = 0		Totales N = 40 (100%)	
	Positivo	Negativo	Positivo	Negativo	Positivo	Negativo
Espermatozoides	4 (10.0%)	36 (90.0%)	0	0	4 (10.0%)	36 (90.0%)

Fuente: Departamento de Estadísticas-Instituto de Medicina Legal

Cuadro No.35
Análisis de Histopatología
Instituto de Medicina Legal Nicaragua, Junio 2023

Tipo de Estudio	Número	Porcentaje
En Autopsia	19	100.0
TOTALES	19	100.0

Fuente: Departamento de Estadísticas-Instituto de Medicina Legal



“Humanismo, Ciencia y Tecnología al servicio de la Población y la Justicia”

INSTITUTO DE MEDICINA LEGAL
<https://www.poderjudicial.gob.ni/iml/default.asp>

