

CORTE SUPREMA DE JUSTICIA INSTITUTO DE MEDICINA LEGAL

Departamento de Estadísticas

BOLETIN ESTADISTICO
MAYO-2021

AÑO 14

VOLUMEN 153



MAYO

Coordinación General:

Doctor Zacarías Duarte Castellón
Director General

Generadores de datos:

Peritos del Instituto de Medicina Legal

Procesamiento y análisis de datos

Doctora Gema Romero
Sra. Ángela Fuentes
Lic. Ma. Gloria Navas
Lic. Modesta Fargas
Lic. Patricia Norori

Revisión Técnica y Edición

Dra. Verónica Acevedo P.-
Directora de Desarrollo Institucional

Contenido

1.	PERICIAS MEDICO-LEGALES, NICARAGUA.	4
2.	PERITACIÓN MEDICO-LEGAL A PERSONAS VIVAS.....	9
2.1	Peritación Lesiones Físicas por Violencia fuera de la Familia	9
2.2	Peritación Médico Legal de Lesiones Físicas por Violencia dentro de la Familia.....	11
2.3	Peritación Médico Legal por Violencia Sexual	13
2.4	Peritación Médico Legal por Lesiones Psíquicas	15
2.5	Otros Tipos de Peritación.....	17
2.5.1.	Determinación del Estado de Salud Física.	17
2.5.2	Determinación de Estado de Salud Mental.	18
2.5.3	Determinación de Riesgo de Peligrosidad	19
2.5.4	Determinación de Valoración del Testimonio	19
2.5.5	Determinación de Tutela	20
2.5.6	Determinación de Edad Biológica.....	20
3	PERITAJES MEDICO-LEGALES EN PERSONAS FALLECIDAS.	22
3.1	Peritación Tanatológica.	22
4	ANALISIS DE LABORATORIO	27

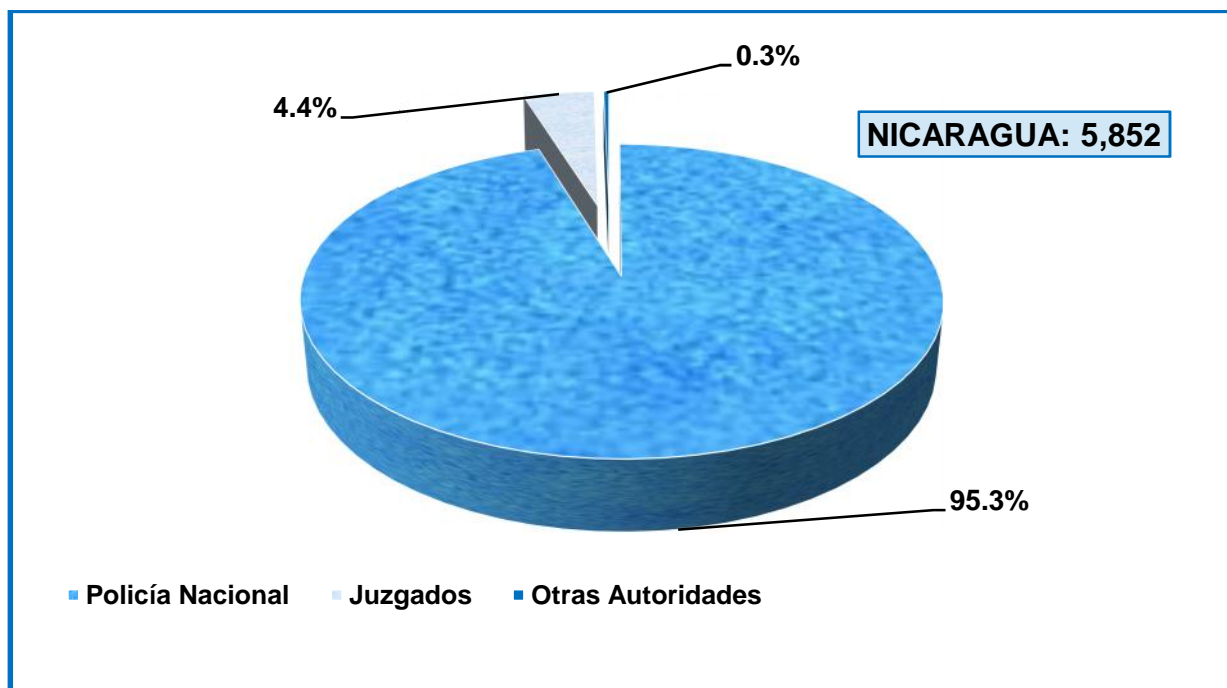
1. PERICIAS MEDICO-LEGALES, NICARAGUA.

Cuadro No.1
Peritación Médico-Legal
Instituto de Medicina Legal, Nicaragua
Comparativo Mayo 2020 - 2021

Peritaciones	No. de casos		Porcentaje	
	2020	2021	2020	2021
A personas vivas	4742	5719	96.3	97.7
A fallecidos	180	135	3.7	2.3
TOTALES	4,922	5,854	100	100

Fuente: Departamento de Estadística-Instituto de Medicina Legal.

Gráfico No. 1
Peritación Médico Legal según Autoridad Solicitante
Instituto de Medicina Legal, Nicaragua, Mayo 2021.



Fuente: Departamento de Estadística-Instituto de Medicina Legal.

Nota: "Otras autoridades" corresponde al mínimo de solicitudes como por ej. MITRAB, PDDH.MP, Tribunales, CSJ, MITRAB.

Cuadro No. 2
Peritación Médico-Legal por Tipo de Violencia
Instituto de Medicina Legal, Nicaragua
Comparativo Mayo 2020-2021

Peritaciones	No de casos		Variación	
	2020	2021	Diferencia	Porcentaje
Lesiones Físicas	1895	2029	+134	+7.0
Lesiones Psíquicas	1104	1536	+432	+39.1
Violencia dentro de la Familia	416	758	+342	+82.2
Violencia Sexual	289	404	+115	+39.8
Peritación Tanatológica	180	135	-45	-25.0
TOTALES	3,884	4,862	978	+25.2

Fuente: Departamento de Estadística-Instituto de Medicina Legal.

Cuadro No. 3
Peritación Médico Legal según Sexo y Edad
Instituto de Medicina Legal, Nicaragua, Mayo 2021

Peritaciones	Grupos de edad y sexo de personas evaluadas											
	0-12 años		13-17 años		18-38 años		39-59 años		60 a más años		Total	
	M	F	M	F	M	F	M	F	M	F	M	F
Lesiones Físicas	47	46	78	71	788	428	289	168	79	35	1281	748
Lesiones Psíquicas	109	208	30	232	22	592	15	245	13	70	189	1347
Violencia dentro de la Familia	26	24	7	47	66	389	40	132	10	17	149	609
Violencia Sexual	38	136	8	166	0	47	1	5	0	3	47	357
Peritación Tanatológica	5	2	2	4	60	5	38	0	17	2	122	13
SUB TOTALES	225	416	125	520	936	1461	383	550	119	127	1788	3074
TOTALES	641		645		2397		933		246		4,862	

Fuente: Departamento de Estadística-Instituto de Medicina Legal.

Cuadro No. 4
Peritación Médico Legal por Circunscripciones
Instituto de Medicina Legal, Nicaragua, Mayo 2021

Circunscripciones y Delegaciones del IML	Lesiones Físicas	Lesiones Psíquicas	Violencia dentro de la Familia	Violencia Sexual	Peritación Tanatológica	Total	Porcentaje
Managua	799	463	307	113	30	1712	35.2
Managua	692	385	256	98	30	1461	30.0
Ciudad Sandino	54	54	28	6	0	142	2.9
Tipitapa	46	22	16	6	0	90	1.9
Ticuantepe	7	2	7	3	0	19	0.4
Occidental	230	268	120	38	17	673	13.8
León	118	135	56	21	7	337	6.9
Chinandega	112	133	64	17	10	336	6.9
Oriental	235	165	87	65	13	565	11.6
Masaya	89	75	44	28	3	239	4.9
Carazo	101	40	27	15	8	191	3.9
Masatepe	45	50	16	22	2	135	2.8
Central	225	124	72	42	18	481	9.9
Juigalpa	90	24	18	14	3	149	3.1
Boaco	34	51	24	8	5	122	2.5
San Carlos	38	26	12	8	7	91	1.9
Acoyapa	17	17	3	6	1	44	0.9
Nueva Guinea	22	6	6	2	1	37	0.8
El Rama	24	0	9	4	1	38	0.8
Norte	189	134	46	49	30	448	9.2
Matagalpa	127	73	25	27	22	274	5.6
Jinotega	62	61	21	22	8	174	3.6
Las Segovias	138	155	45	42	12	392	8.1
Estelí	83	98	32	25	6	244	5.0
Ocotal	26	37	10	13	4	90	1.9
Somoto	29	20	3	4	2	58	1.2
Sur	118	126	35	23	7	309	6.4
Granada	78	79	30	15	3	205	4.2
Rivas	40	47	5	8	4	104	2.1
Caribe Norte	92	69	39	30	8	238	4.9
Puerto Cabezas	52	38	17	18	5	130	2.7
Las Minas	23	31	15	11	3	83	1.7
Waspán	17	0	7	1	0	25	0.5
Caribe Sur	3	32	7	2	0	44	0.9
Bluefields	3	32	7	2	0	44	0.9
NICARAGUA	2029	1536	758	404	135	4862	100

Fuente: Departamento de Estadísticas-Instituto de Medicina Legal

Cuadro No. 5
Otros Tipos de Peritación Médico Legal
Instituto de Medicina Legal, Nicaragua
Comparativo Mayo 2020-2021

Motivo del Peritaje	Número de casos		Variaciones	
	2020	2021	Diferencia	Porcentaje
Estado de Salud Física	911	851	-60	-6.6
Estado de Salud Mental	43	55	+12	+27.9
Tutela	25	45	-20	-80.0
Edad Biológica	37	28	-9	-24.3
Riesgo de Peligrosidad	21	8	-13	-61.9
Valoración del Testimonio	1	3	+2	100
TOTALES	1038	990	-48	-4.6

Fuente: Departamento de Estadísticas-Instituto de Medicina Legal

Cuadro No. 6
Otros Tipos de Peritación Médico Legal según Edad y Sexo
Instituto de Medicina Legal, Nicaragua, Mayo 2021

Motivo de la Peritación	Grupos de edad y sexo de personas evaluadas										Total
	0-12 años		13-17 años		18-38 años		39-59 años		60 a más años		
	M	F	M	F	M	F	M	F	M	F	
Estado de Salud Física	3	3	28	2	618	34	126	11	25	1	851
Estado de Salud Mental	1	0	1	0	21	10	11	3	2	6	55
Tutela	14	6	1	6	4	4	3	7	0	0	45
Edad Biológica	0	9	11	4	4	0	0	0	0	0	28
Riesgo de peligrosidad	0	0	0	0	7	0	1	0	0	0	8
Valoración del testimonio	0	0	0	1	0	1	0	1	0	0	3
SUB TOTALES	18	18	41	13	654	49	141	22	27	7	990
TOTALES	36		54		703		163		34		

Fuente: Departamento de Estadísticas-Instituto de Medicina Legal

Cuadro No. 7
Otros Tipos de Peritación Médico Legal por Circunscripciones
Instituto de Medicina Legal, Nicaragua, Mayo 2021

Circunscripciones y Delegaciones del IML	Estado de Salud Física	Estado de Salud Mental	Edad Biológica	Riesgo de Peligrosidad	Tutela	Valoración del Testimonio	Total	Porcentaje
Norte	200	8	5	0	0	0	213	21.5
Matagalpa	128	1	2	0	0	0	131	13.2
Jinotega	72	7	3	0	0	0	82	8.3
Managua	101	26	2	0	33	1	163	16.5
Managua	84	26	1	0	13	1	125	12.6
Tipitapa	2	0	1	0	20	0	23	2.3
Ciudad Sandino	15	0	0	0	0	0	15	1.5
Occidental	145	4	1	0	0	1	151	15.3
Chinandega	79	1	0	0	0	1	81	8.2
León	66	3	1	0	0	0	70	7.1
Las Segovias	100	1	2	4	12	0	119	12.0
Estelí	54	0	2	4	0	0	60	6.1
Somoto	20	1	0	0	12	0	33	3.3
Ocotal	26	0	0	0	0	0	26	2.6
Central	88	7	0	0	0	0	95	9.6
Juigalpa	49	1	0	0	0	0	50	5.1
Nueva Guinea	10	1	0	0	0	0	11	1.1
Boaco	8	1	0	0	0	0	9	0.9
Acoyapa	0	2	0	0	0	0	2	0.2
San Carlos	12	2	0	0	0	0	14	1.4
El Rama	9	0	0	0	0	0	9	0.9
Oriental	90	1	2	0	0	1	94	9.5
Masaya	45	0	1	0	0	1	47	4.7
Carazo	35	1	1	0	0	0	37	3.7
Masatepe	10	0	0	0	0	0	10	1.0
Sur	68	5	0	4	0	0	77	7.8
Granada	47	3	0	3	0	0	53	5.4
Rivas	21	2	0	1	0	0	24	2.4
Caribe Norte	56	1	16	0	0	0	73	7.4
Puerto Cabezas	32	0	9	0	0	0	41	4.1
Las Minas	24	1	5	0	0	0	30	3.0
Waspán	0	0	2	0	0	0	2	0.2
Caribe Sur	3	2	0	0	0	0	5	0.5
Bluefields	3	2	0	0	0	0	5	0.5
NICARAGUA	851	55	28	8	45	3	990	100

Fuente: Departamento de Estadísticas-Instituto de Medicina Legal

2. PERITACIÓN MEDICO-LEGAL A PERSONAS VIVAS.

2.1 Peritación Lesiones Físicas por Violencia fuera de la Familia

Cuadro No. 8
Lesiones Físicas por Violencia fuera de la Familia por Circunscripciones
Instituto de Medicina Legal, Nicaragua, Mayo 2021

Circunscripciones y Delegaciones del IML	Lesiones Físicas N=2,030					Total	Porcentaje
	Callejera	Vecinal	Accidentes de Tránsito	Otros Accidentes	Riesgo Profesional		
Managua	162	434	194	6	3	799	39.4
Managua	146	355	183	5	3	692	34.1
Ciudad Sandino	3	44	7	0	0	54	2.7
Tipitapa	13	29	4	0	0	46	2.3
Ticuantepe	0	6	0	1	0	7	0.3
Oriental	44	133	58	0	0	235	11.6
Carazo	19	59	23	0	0	101	5.0
Masaya	20	45	24	0	0	89	4.4
Masatepe	5	29	11	0	0	45	2.2
Occidental	73	110	46	0	1	230	11.3
León	44	32	42	0	0	118	5.8
Chinandega	29	78	4	0	1	112	5.5
Central	58	97	66	3	1	225	11.1
Juigalpa	9	41	39	1	0	90	4.4
San Carlos	21	0	14	2	1	38	1.9
Boaco	5	22	7	0	0	34	1.7
El Rama	9	12	3	0	0	24	1.2
Nueva Guinea	8	14	0	0	0	22	1.1
Acoyapa	6	8	3	0	0	17	0.8
Norte	25	93	68	2	1	189	9.3
Matagalpa	20	53	53	0	1	127	6.3
Jinotega	5	40	15	2	0	62	3.1
Las Segovias	19	79	38	2	0	138	6.8
Estelí	7	52	23	1	0	83	4.1
Somoto	5	15	9	0	0	29	1.4
Ocotal	7	12	6	1	0	26	1.3
Sur	17	85	16	0	0	118	5.8
Granada	13	54	11	0	0	78	3.8
Rivas	4	31	5	0	0	40	2.0
Caribe Norte	12	55	25	0	0	92	4.5
Puerto Cabezas	5	32	15	0	0	52	2.6
Las Minas	1	12	10	0	0	23	1.1
Waspán	6	11	0	0	0	17	0.8
Caribe Sur	1	2	0	0	0	3	0.1
Bluefields	1	2	0	0	0	3	0.1
NICARAGUA	411	1088	511	13	6	2029	100

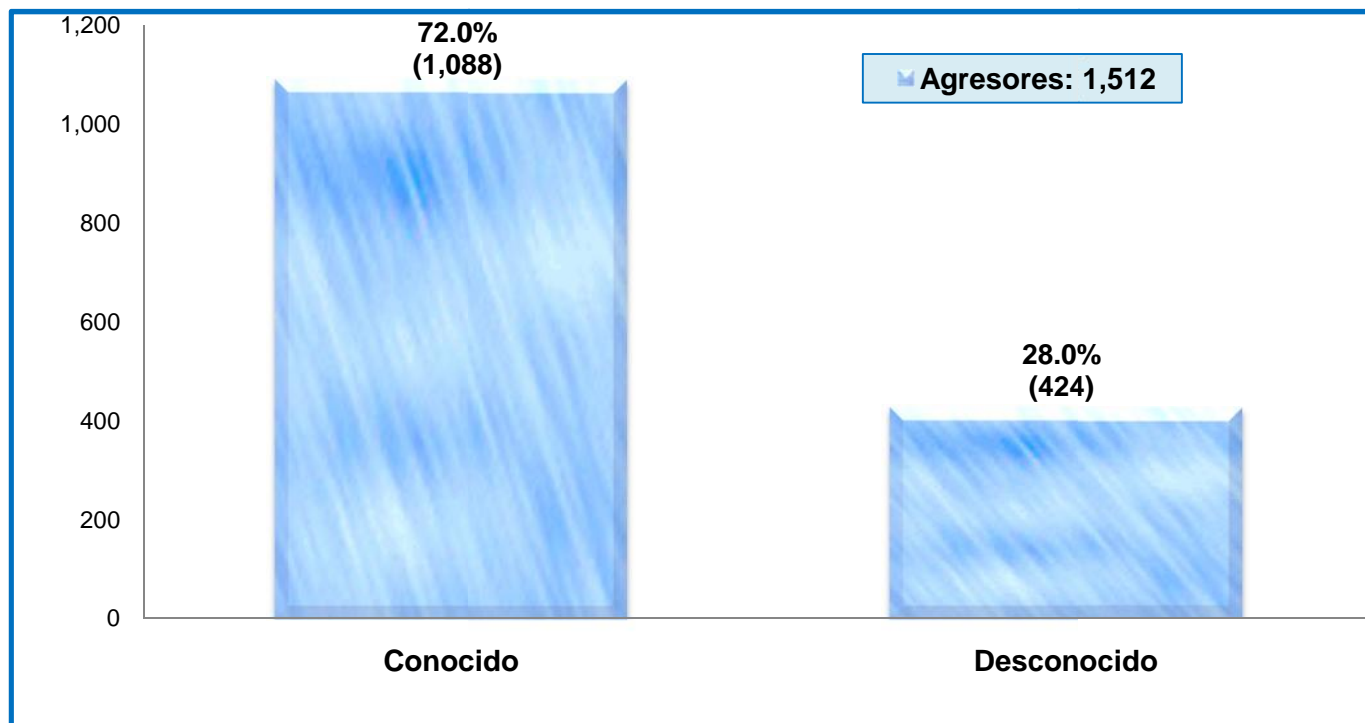
Fuente: Departamento de Estadísticas-Instituto de Medicina Legal

Cuadro No. 9
Lesiones Físicas por Violencia fuera de la Familia según Sexo y Edad
Instituto de Medicina Legal, Nicaragua, Mayo 2021

Peritación de Lesiones Físicas	Grupos de edad y sexo de personas evaluadas										Total
	0-12 años		13-17 años		18-38 años		39-59 años		60 a más años		
	M	F	M	F	M	F	M	F	M	F	
Vecinal	22	19	45	48	386	268	129	119	37	15	1088
Accidentes de Tránsito	20	23	12	9	204	90	90	32	21	10	511
Callejera	2	3	21	14	191	69	67	16	21	7	411
Otros Accidentes	3	1	0	0	4	1	1	0	0	3	13
Riesgo Profesional	0	0	0	0	3	0	2	1	0	0	6
SUB TOTALES	47	46	78	71	788	428	289	168	79	35	2029
TOTALES	93		149		1216		457		114		

Fuente: Departamento de Estadísticas-Instituto de Medicina Legal

Gráfico No. 2
Peritajes Médico Legales
Lesiones Físicas por Violencia fuera de la Familia según Agresor
Instituto de Medicina Legal, Nicaragua, Mayo 2021



Fuente: Departamento de Estadísticas-Instituto de Medicina Legal

2.2 Peritación Médico Legal de Lesiones Físicas por Violencia dentro de la Familia

Cuadro No. 10
Lesiones Físicas por Violencia dentro de la Familia por Circunscripciones
Instituto de Medicina Legal, Nicaragua, Mayo 2021

Circunscripciones y Delegaciones del IML	De Pareja	Otro Familiar	Tercera Edad	Infantil	Total	Porcentaje
Managua	159	113	13	22	307	40.5
Managua	137	89	11	19	256	33.8
Ciudad Sandino	16	9	1	2	28	3.7
Tipitapa	5	10	0	1	16	2.1
Ticuantepe	1	5	1	0	7	0.9
Occidental	66	48	2	4	120	15.8
Chinandega	35	25	1	3	64	8.4
León	31	23	1	1	56	7.4
Oriental	39	33	1	14	87	11.5
Masaya	18	17	1	8	44	5.8
Carazo	15	11	0	1	27	3.6
Masatepe	6	5	0	5	16	2.1
Sur	17	16	0	2	35	4.6
Granada	16	12	0	2	30	4.0
Rivas	1	4	0	0	5	0.7
Norte	31	13	0	2	46	6.1
Matagalpa	14	9	0	2	25	3.3
Jinotega	17	4	0	0	21	2.8
Las Segovias	25	17	1	2	45	5.9
Estelí	17	12	1	2	32	4.2
Ocotal	8	2	0	0	10	1.3
Somoto	0	3	0	0	3	0.4
Central	44	22	4	2	72	9.5
Boaco	10	12	2	0	24	3.2
Juigalpa	10	5	2	1	18	2.4
San Carlos	8	3	0	1	12	1.6
El Rama	8	1	0	0	9	1.2
Nueva Guinea	6	0	0	0	6	0.8
Acoyapa	2	1	0	0	3	0.4
Caribe Norte	24	12	2	1	39	5.1
Puerto Cabezas	8	8	1	0	17	2.2
Las Minas	14	0	0	1	15	2.0
Waspán	2	4	1	0	7	0.9
Caribe Sur	6	0	0	1	7	0.9
Bluefields	6	0	0	1	7	0.9
NICARAGUA	411	274	23	50	758	100

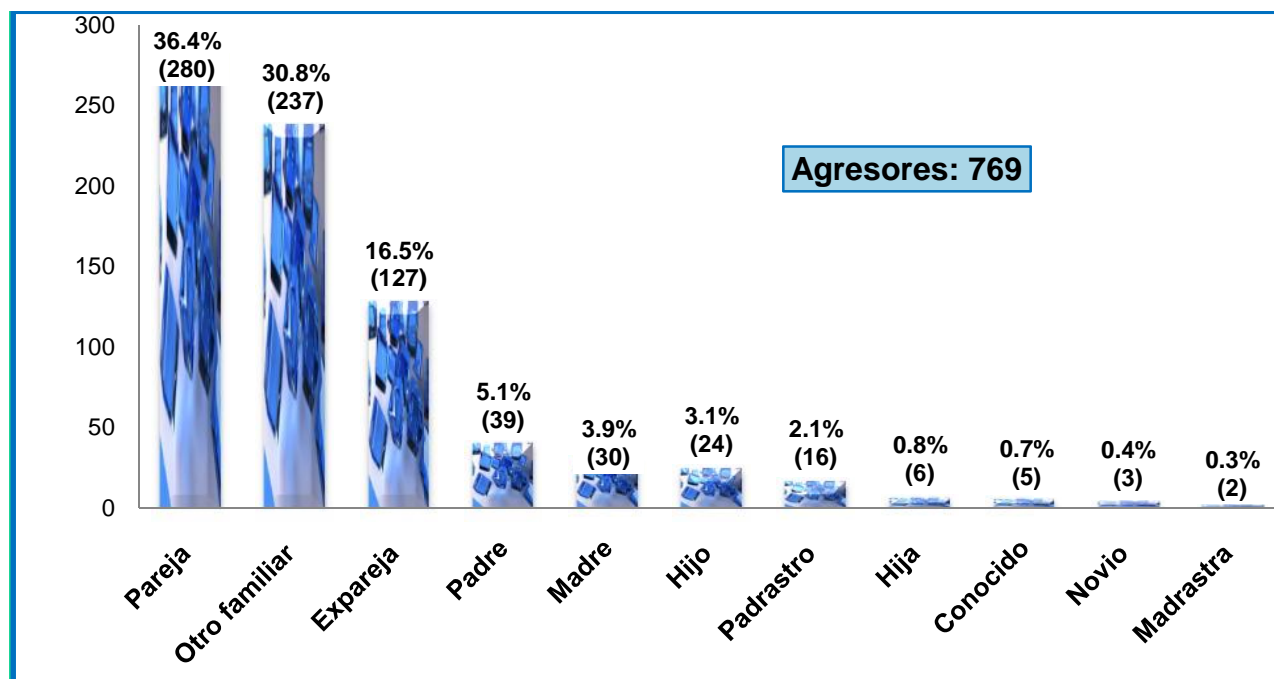
Fuente: Departamento de Estadísticas-Instituto de Medicina Legal

Cuadro No. 11
Lesiones Físicas por Violencia dentro de la Familia
Según Edad y Sexo
Instituto de Medicina Legal, Nicaragua, Mayo 2021

Violencia dentro de la Familia	Grupos de edad y sexo de personas evaluadas N= 758										Total
	0-12 años		13-17 años		18-38 años		39-59 años		60 a más años		
	M	F	M	F	M	F	M	F	M	F	
De Pareja	0	0	0	18	18	281	8	82	1	3	411
Otro Familiar	0	0	7	29	48	108	32	50	0	0	274
Infantil	26	24	0	0	0	0	0	0	0	0	50
Tercera Edad	0	0	0	0	0	0	0	0	9	14	23
SUB TOTALES	26	24	7	47	66	389	40	132	10	17	758
TOTALES	50		54		455		172		27		

Fuente: Departamento de Estadísticas-Instituto de Medicina Legal.

Gráfico No. 3
Peritación de Lesiones Físicas por Violencia dentro de la Familia
Según Agresor
Instituto de Medicina Legal, Nicaragua, Mayo 2021



Fuente: Departamento de Estadísticas-Instituto de Medicina Legal

Nota: En relación con el agresor la variable "Otro familiar" corresponde a primos, tíos, abuelos, etc.

2.3 Peritación Médico Legal por Violencia Sexual

Cuadro No. 12
Peritación Médico Legal por Violencia Sexual por Circunscripciones
Instituto de Medicina Legal, Nicaragua, Mayo 2021

Circunscripciones y Delegaciones del IML	N° de caso N= 404	Porcentaje
Managua	113	28.0
Managua	98	24.3
Tipitapa	6	1.5
Ciudad Sandino	6	1.5
Ticuanatepe	3	0.7
Oriental	65	16.1
Masaya	28	6.9
Masatepe	22	5.4
Carazo	15	3.7
Norte	49	12.1
Matagalpa	27	6.7
Jinotega	22	5.4
Las Segovias	42	10.4
Estelí	25	6.2
Ocotal	13	3.2
Somoto	4	1.0
Central	42	10.4
Juigalpa	14	3.5
Boaco	8	2.0
San Carlos	8	2.0
Acoyapa	6	1.5
El Rama	4	1.0
Nueva Guinea	2	0.5
Occidental	38	9.4
León	21	5.2
Chinandega	17	4.2
Caribe Norte	30	7.4
Puerto Cabezas	18	4.5
Las Minas	11	2.7
Waspán	1	0.2
Sur	23	5.7
Granada	15	3.7
Rivas	8	2.0
Caribe Sur	2	0.5
Bluefields	2	0.5
NICARAGUA	404	100

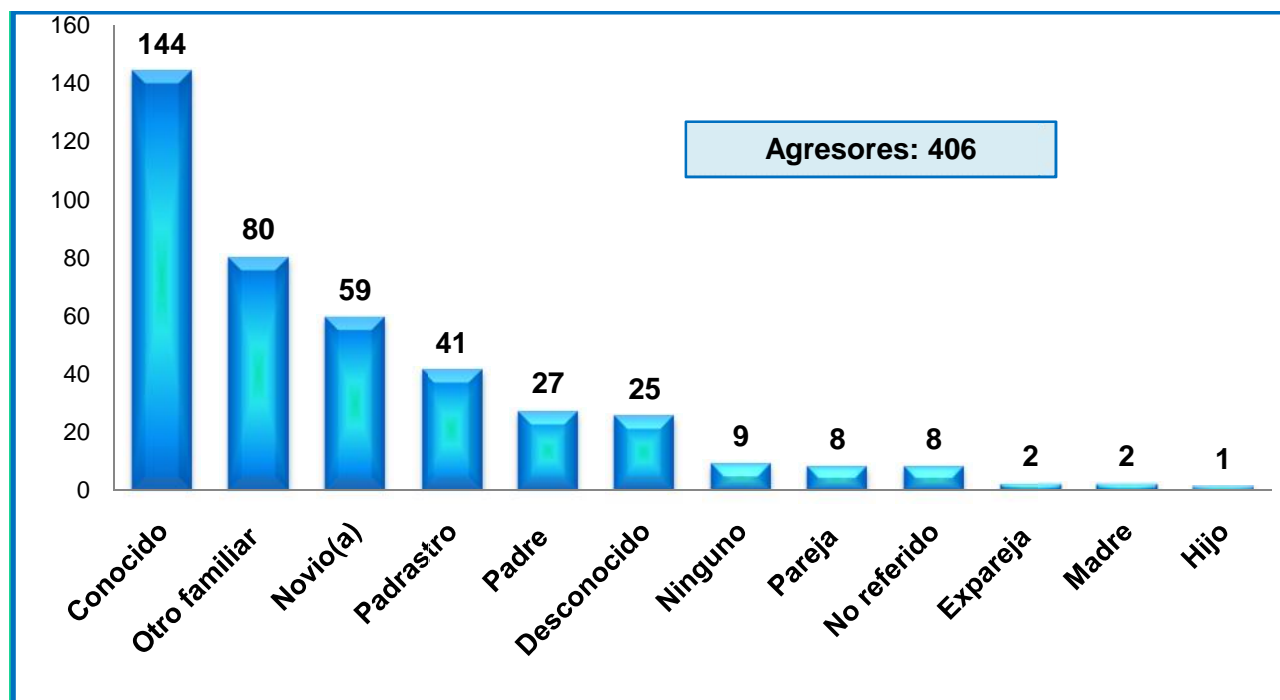
Fuente: Departamento de Estadísticas-Instituto de Medicina Legal

Cuadro No. 13
Peritación Médico Legal por Violencia Sexual Según Edad y Sexo
Instituto de Medicina Legal, Nicaragua, Mayo 2021

Peritación Médico Legal	Grupos de edad y sexo de personas evaluadas N=404										Total
	0-12 años		13-17 años		18-38 años		39-59 años		60 a más años		
	M	F	M	F	M	F	M	F	M	F	
Violencia Sexual	38	136	8	166	0	47	1	5	0	3	404
TOTALES	174		174		47		6		3		

Fuente: Departamento de Estadísticas-Instituto de Medicina Legal

Gráfico No. 4
Peritación Médico Legal por Violencia Sexual según Agresor
Instituto de Medicina Legal, Nicaragua, Mayo 2021



Fuente: Departamento de Estadísticas-Instituto de Medicina Legal

*Nota. La variable "Ninguno" se aplica cuando la persona evaluada no refiere durante la valoración el posible agresor.

2.4 Peritación Médico Legal por Lesiones Psíquicas

En este apartado no se muestra información de las Delegaciones de, El Rama, Nueva Guinea y Nandaime, ya que no se dispone de servicio de Psicología o Psiquiatría Forense.

Cuadro No. 14
Peritación por Lesiones Psíquicas según Circunscripciones
Instituto de Medicina Legal, Nicaragua, Mayo 2021

Circunscripciones y Delegaciones del IML	No de casos N= 1,536	Porcentaje
Managua	463	30.1
Managua	385	25.1
Ciudad Sandino	54	3.5
Tipitapa	22	1.4
Ticuanetepe	2	0.1
Occidental	268	17.4
León	135	8.8
Chinandega	133	8.7
Oriental	165	10.7
Masaya	75	4.9
Masatepe	50	3.3
Carazo	40	2.6
Las Segovias	155	10.1
Estelí	98	6.4
Ocotal	37	2.4
Somoto	20	1.3
Sur	126	8.2
Granada	79	5.1
Rivas	47	3.1
Norte	134	8.7
Matagalpa	73	4.8
Jinotega	61	4.0
Central	124	8.1
Boaco	51	3.3
San Carlos	26	1.7
Juigalpa	24	1.6
Acoyapa	17	1.1
Nueva Guinea	6	0.4
Caribe Norte	69	4.5
Puerto Cabezas	38	2.5
Las Minas	31	2.0
Caribe Sur	32	2.1
Bluefields	32	2.1
NICARAGUA	1536	100

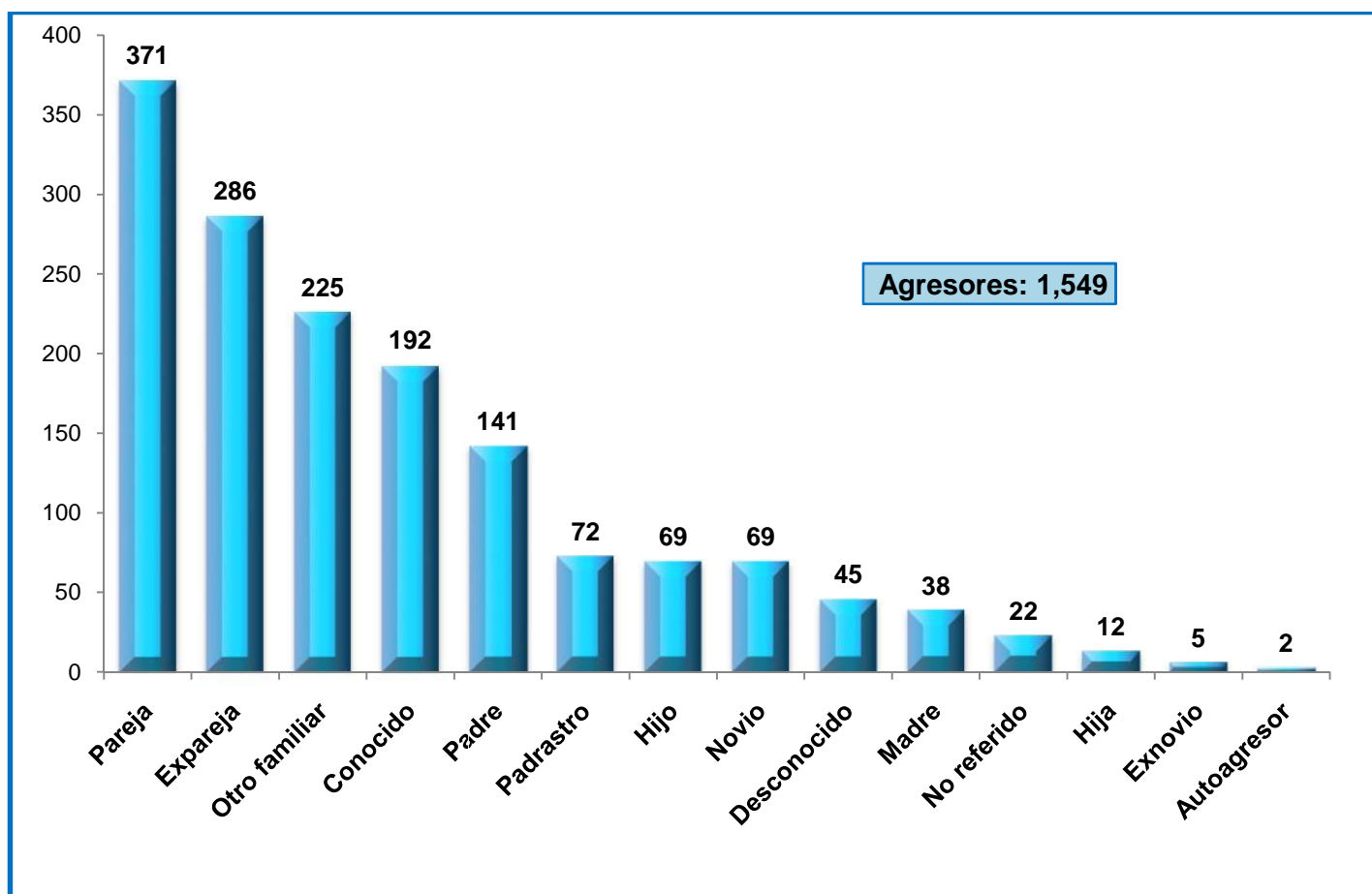
Fuente: Departamento de Estadísticas –Instituto de Medicina Legal

Cuadro No. 15
Peritación Médico Legal por Lesiones Psíquicas Según Edad y Sexo
Instituto de Medicina Legal, Nicaragua, Mayo 2021

Peritación Médico Legal	Grupos de edad y sexo de personas evaluadas N=1,536										Total
	0-12 años		13-17 años		18-38 años		39-59 años		60 a más años		
	M	F	M	F	M	F	M	F	M	F	
Lesiones Psíquicas	109	208	30	232	22	592	15	245	13	70	1536
TOTALES	317		262		614		260		83		

Fuente: Departamento de Estadísticas-Instituto de Medicina Legal

Gráfico No. 5
Peritación Médico Legal por Lesiones Psíquicas según Agresor
Instituto de Medicina Legal, Nicaragua, Mayo 2021



Fuente: Departamento de Estadísticas-Instituto de Medicina Legal

Nota: En algunos casos hay más de un agresor por lo cual no coincide con el número de valoraciones

2.5 Otros Tipos de Peritación

2.5.1. Determinación del Estado de Salud Física.

Cuadro No. 16
Peritajes Médico-Legales Determinación de Salud Física por Circunscripciones
Instituto de Medicina Legal, Nicaragua, Mayo 2021

Circunscripciones y Delegaciones del IML	Grupos de edad y sexo N= 851										Total	Porcentaje
	0-12 años		13-17 años		18-38 años		39-59 años		60 a más años			
	M	F	M	F	M	F	M	F	M	F		
Norte	0	0	2	0	157	3	31	0	7	0	200	23.5
Matagalpa	0	0	1	0	98	3	20	0	6	0	128	15.0
Jinotega	0	0	1	0	59	0	11	0	1	0	72	8.5
Occidental	0	0	1	0	115	8	16	1	4	0	145	17.0
Chinandega	0	0	0	0	61	6	10	0	2	0	79	9.3
León	0	0	1	0	54	2	6	1	2	0	66	7.8
Managua	0	1	14	1	45	7	21	8	4	0	101	11.9
Managua	0	1	13	1	39	5	15	7	3	0	84	9.9
Ciudad Sandino	0	0	1	0	6	1	6	0	1	0	15	1.8
Tipitapa	0	0	0	0	0	1	0	1	0	0	2	0.2
Las Segovias	0	0	0	0	74	6	17	0	3	0	100	11.8
Estelí	0	0	0	0	36	4	12	0	2	0	54	6.3
Ocotal	0	0	0	0	21	2	3	0	0	0	26	3.1
Somoto	0	0	0	0	17	0	2	0	1	0	20	2.4
Oriental	2	0	1	0	65	6	13	0	3	0	90	10.6
Masaya	2	0	1	0	33	2	7	0	0	0	45	5.3
Carazo	0	0	0	0	25	4	5	0	1	0	35	4.1
Masatepe	0	0	0	0	7	0	1	0	2	0	10	1.2
Central	0	1	2	0	69	2	11	0	2	1	88	10.3
Juigalpa	0	0	2	0	37	2	6	0	1	1	49	5.8
San Carlos	0	0	0	0	9	0	2	0	1	0	12	1.4
Nueva Guinea	0	0	0	0	10	0	0	0	0	0	10	1.2
El Rama	0	0	0	0	7	0	2	0	0	0	9	1.1
Boaco	0	1	0	0	6	0	1	0	0	0	8	0.9
Sur	1	1	5	0	50	0	10	0	1	0	68	8.0
Granada	1	1	5	0	34	0	5	0	1	0	47	5.5
Rivas	0	0	0	0	16	0	5	0	0	0	21	2.5
Caribe Norte	0	0	3	0	41	2	7	2	1	0	56	6.6
Puerto Cabezas	0	0	2	0	19	2	6	2	1	0	32	3.8
Las Minas	0	0	1	0	22	0	1	0	0	0	24	2.8
Caribe Sur	0	0	0	1	2	0	0	0	0	0	3	0.4
Bluefields	0	0	0	1	2	0	0	0	0	0	3	0.4
NICARAGUA	3	3	28	2	618	34	126	11	25	1	851	100

Fuente: Departamento de Estadísticas-Instituto de Medicina Legal

2.5.2 Determinación de Estado de Salud Mental.

Cuadro No. 17
Peritajes Médico-Legales para Evaluar Estado de Salud Mental según
Circunscripciones, Edad y Sexo
Instituto de Medicina Legal, Nicaragua, Mayo 2021

Circunscripciones y Delegaciones del IML	Grupos de edad y sexo N= 55										Totales	
	0-12 años		13-17 años		18-38 años		39-59 años		60 a más años			
	M	F	M	F	M	F	M	F	M	F	M	F
Managua	1	0	0	0	4	6	5	2	2	6	12	14
Managua	1	0	0	0	4	6	5	2	2	6	12	14
Norte	0	0	0	0	4	0	4	0	0	0	8	0
Matagalpa	0	0	0	0	0	0	1	0	0	0	1	0
Jinotega	0	0	0	0	4	0	3	0	0	0	7	0
Central	0	0	1	0	3	2	1	0	0	0	5	2
Acoyapa	0	0	0	0	1	1	0	0	0	0	1	1
San Carlos	0	0	0	0	1	1	0	0	0	0	1	1
Boaco	0	0	0	0	0	0	1	0	0	0	1	0
Juigalpa	0	0	1	0	0	0	0	0	0	0	1	0
Nueva Guinea	0	0	0	0	1	0	0	0	0	0	1	0
Sur	0	0	0	0	2	1	1	1	0	0	3	2
Granada	0	0	0	0	1	1	0	1	0	0	1	2
Rivas	0	0	0	0	1	0	1	0	0	0	2	0
Occidental	0	0	0	0	4	0	0	0	0	0	4	0
León	0	0	0	0	3	0	0	0	0	0	3	0
Chinandega	0	0	0	0	1	0	0	0	0	0	1	0
Caribe Sur	0	0	0	0	1	1	0	0	0	0	1	1
Bluefields	0	0	0	0	1	1	0	0	0	0	1	1
Las Segovias	0	0	0	0	1	0	0	0	0	0	1	0
Somoto	0	0	0	0	1	0	0	0	0	0	1	0
Oriental	0	0	0	0	1	0	0	0	0	0	1	0
Carazo	0	0	0	0	1	0	0	0	0	0	1	0
Caribe Norte	0	0	0	0	1	0	0	0	0	0	1	0
Las Minas	0	0	0	0	1	0	0	0	0	0	1	0
NICARAGUA	1	0	1	0	21	10	11	3	2	6	36	19

Fuente: Departamento de Estadísticas-Instituto de Medicina Legal

Nota: Las delegaciones que no aparecen en el cuadro reportaron cero casos de éste tipo de peritaje durante el mes evaluado.

2.5.3 Determinación de Riesgo de Peligrosidad

Cuadro No. 18
Peritajes Médico-Legales para Evaluar Riesgo de Peligrosidad según
Circunscripciones, Edad y Sexo
Instituto de Medicina Legal, Nicaragua, Mayo 2021

Circunscripciones y Delegaciones del IML	Grupos de edad y sexo N= 8										Totales		
	0-12 años		13-17 años		18-38 años		39-59 años		60 a más años				
	M	F	M	F	M	F	M	F	M	F	M	F	
Sur	0	0	0	0	4	0	0	0	0	0	0	4	0
Granada	0	0	0	0	3	0	0	0	0	0	0	3	0
Rivas	0	0	0	0	1	0	0	0	0	0	0	1	0
Las Segovias	0	0	0	0	3	0	1	0	0	0	0	4	0
Estelí	0	0	0	0	3	0	1	0	0	0	0	4	0
NICARAGUA	0	0	0	0	7	0	1	0	0	0	0	8	0

Fuente: Departamento de Estadísticas-Instituto de Medicina Legal

2.5.4 Determinación de Valoración del Testimonio

Cuadro No. 19
Peritajes Médico – Legales para Evaluar Valoración del Testimonio
Según Edad y Sexo
Instituto de Medicina Legal, Nicaragua, Mayo 2021

Circunscripciones y Delegaciones del IML	Grupo de edad y sexo N= 3										Total		
	0-12 años		13-17 años		18-38 años		39-59 años		60 a más años				
	M	F	M	F	M	F	M	F	M	F	M	F	
Managua	0	0	0	1	0	0	0	0	0	0	0	0	1
Managua	0	0	0	1	0	0	0	0	0	0	0	0	1
Occidental	0	0	0	0	0	1	0	0	0	0	0	0	1
Chinandega	0	0	0	0	0	1	0	0	0	0	0	0	1
Oriental	0	0	0	0	0	0	0	1	0	0	0	0	1
Masaya	0	0	0	0	0	0	0	0	0	0	0	0	1
NICARAGUA	0	0	0	1	0	1	0	1	0	0	0	0	3

Fuente: Departamento de Estadísticas-Instituto de Medicina Legal

2.5.5 Determinación de Tutela

Cuadro No. 20
Peritajes Médico-Legales en Tutela según Circunscripciones, Edad y Sexo
Instituto de Medicina Legal, Nicaragua, Mayo 2021

Circunscripciones y Delegaciones del IML	Grupos de edad y sexo N=45											
	0-12 años		13-17 años		18-38 años		39-59 años		60 a más años		Totales	
	M	F	M	F	M	F	M	F	M	F	M	F
Managua	9	3	1	3	3	4	3	7	0	0	16	17
Tipitapa	5	1	0	3	1	4	1	5	0	0	7	13
Managua	4	2	1	0	2	0	2	2	0	0	9	4
Las Segovias	5	3	0	3	1	0	0	0	0	0	6	6
Somoto	5	3	0	3	1	0	0	0	0	0	6	6
NICARAGUA	14	6	1	6	4	4	3	7	0	0	22	23

Fuente: Departamento de Estadísticas-Instituto de Medicina Legal.

Nota: Las delegaciones de: El Rama, Nueva Guinea y Nandaime, no disponen del servicio de Psicología o Psiquiatría Forense. Las delegaciones que no aparecen en el cuadro reportaron cero casos de este tipo de peritaje durante los meses evaluados.

2.5.6 Determinación de Edad Biológica.

Cuadro No. 21
Peritajes Médico-Legales para determinar Edad Biológica según
Circunscripciones, Edad y Sexo
Instituto de Medicina Legal, Nicaragua Mayo 2021

Circunscripciones y Delegaciones del IML	Grupos de edad y sexo N=28										Totales		
	0-12 años		13-17 años		18-38 años		39-59 años		60 y más años		M	F	
	M	F	M	F	M	F	M	F	M	F			
Caribe Norte	0	8	6	1	1	0	0	0	0	0	0	7	9
Las Minas	0	1	3	1	1	0	0	0	0	0	0	4	2
Puerto Cabezas	0	7	2	0	0	0	0	0	0	0	0	2	7
Waspán	0	0	1	0	0	0	0	0	0	0	0	1	0
Managua	0	0	2	0	0	0	0	0	0	0	0	2	0
Managua	0	0	1	0	0	0	0	0	0	0	0	1	0
Tipitapa	0	0	1	0	0	0	0	0	0	0	0	1	0
Occidental	0	1	0	0	0	0	0	0	0	0	0	0	1
León	0	1	0	0	0	0	0	0	0	0	0	0	1
Norte	0	0	2	1	2	0	0	0	0	0	0	4	1
Matagalpa	0	0	1	0	1	0	0	0	0	0	0	2	0
Jinotega	0	0	1	1	1	0	0	0	0	0	0	2	1
Oriental	0	0	0	1	1	0	0	0	0	0	0	1	1
Masaya	0	0	0	1	0	0	0	0	0	0	0	0	1
Carazo	0	0	0	0	1	0	0	0	0	0	0	1	0
Las Segovias	0	0	1	1	0	0	0	0	0	0	0	1	1
Estelí	0	0	1	1	0	0	0	0	0	0	0	1	1
NICARAGUA	0	9	11	4	4	0	0	0	0	0	0	15	13

Fuente: Departamento de Estadísticas-Instituto de Medicina Legal

Nota: Las delegaciones que no aparecen en el cuadro es porque no registraron éste tipo de peritaje en el período que se evalúa.

3 PERITAJES MEDICO-LEGALES EN PERSONAS FALLECIDAS.

3.1 Peritación Tanatológica.

Cuadro No. 22
Peritación Tanatológica por Circunscripciones
Según Manera de Muerte
Instituto de Medicina Legal, Nicaragua Mayo 2021

Circunscripciones y Delegaciones del IML	Manera de Muerte= N=135					Total	Porcentaje
	Natural	Suicidio	Homicidio	Accidentales	No determinada		
Managua	3	3	4	19	1	30	22.2
Managua	3	3	4	19	1	30	22.2
Norte	3	1	9	16	1	30	22.2
Matagalpa	1	1	6	13	1	22	16.3
Jinotega	2	0	3	3	0	8	5.9
Central	3	1	4	9	1	18	13.3
San Carlos	0	1	2	3	1	7	5.2
Boaco	1	0	1	3	0	5	3.7
Juigalpa	0	0	1	2	0	3	2.2
Nueva Guinea	1	0	0	0	0	1	0.7
Acoyapa	1	0	0	0	0	1	0.7
El Rama	0	0	0	1	0	1	0.7
Occidental	3	6	0	8	0	17	12.6
Chinandega	3	1	0	6	0	10	7.4
León	0	5	0	2	0	7	5.2
Oriental	4	2	0	7	0	13	9.6
Carazo	2	1	0	5	0	8	5.9
Masaya	0	1	0	2	0	3	2.2
Masatepe	2	0	0	0	0	2	1.5
Las Segovias	3	1	0	6	2	12	8.9
Estelí	3	0	0	3	0	6	4.4
Ocotal	0	0	0	2	2	4	3.0
Somoto	0	1	0	1	0	2	1.5
Caribe Norte	0	0	4	4	0	8	5.9
Puerto Cabezas	0	0	3	2	0	5	3.7
Las Minas	0	0	1	2	0	3	2.2
Sur	2	2	1	2	0	7	5.2
Rivas	2	1	0	1	0	4	3.0
Granada	0	1	1	1	0	3	2.2
NICARAGUA	21	16	22	71	5	135	100

Fuente: Departamento de Estadísticas-Instituto de Medicina Legal

Nota: En las delegaciones forenses de Tipitapa, Ticuantepe y Ciudad Sandino se realiza peritaje Postmortem, los casos son atendidos en la sede Managua. Las delegaciones de: San Rafael del Sur, Waspán, Bluefields y Nandaime no reportaron ningún caso en este periodo que se evalúa.

Cuadro No. 23
Peritación Tanatológica por Manera de Muerte, Grupos de Edad y Sexo
Instituto de Medicina Legal, Nicaragua, Mayo 2021

Manera de Muerte	Grupos de edad y sexo N=135										Totales	
	0-12 años		13-17 años		18-38 años		39-59 años		60 a más años		M	F
	M	F	M	F	M	F	M	F	M	F		
Accidental	5	1	1	1	37	4	17	0	4	1	64	7
Homicidio	0	0	1	1	12	0	7	0	1	0	21	1
Natural	0	0	0	0	4	0	7	0	9	1	20	1
Suicidio	0	0	0	2	7	1	5	0	1	0	13	3
No Determinada	0	1	0	0	1	0	1	0	2	0	4	1
SUB TOTALES	5	2	2	4	61	5	37	0	17	2	122	13
TOTALES	7		6		66		37		19		135	

Fuente: Departamento de Estadísticas-Instituto de Medicina Legal

Cuadro No. 24
Peritación Tanatológica en Muertes Accidentales
Instituto de Medicina Legal, Nicaragua, Mayo 2021

Circunscripciones y Delegaciones del IML	Tipo de Accidente N= 71			Total	Porcentaje
	Tránsito	Otros accidentes	Laboral		
Managua	16	3	0	19	26.8
Managua	16	3	0	19	26.8
Norte	15	1	0	16	22.5
Matagalpa	12	1	0	13	18.3
Jinotega	3	0	0	3	4.2
Central	6	3	0	9	12.7
Boaco	3	0	0	3	4.2
San Carlos	1	2	0	3	4.2
Juigalpa	1	1	0	2	2.8
El Rama	1	0	0	1	1.4
Occidental	8	0	0	8	11.3
Chinandega	6	0	0	6	8.5
León	2	0	0	2	2.8
Oriental	4	3	0	7	9.9
Carazo	3	2	0	5	7.0
Masaya	1	1	0	2	2.8
Las Segovias	6	0	0	6	8.5
Estelí	3	0	0	3	4.2
Ocotal	2	0	0	2	2.8
Somoto	1	0	0	1	1.4
Caribe Norte	4	0	0	4	5.6
Las Minas	2	0	0	2	2.8
Puerto Cabezas	2	0	0	2	2.8
Sur	1	1	0	2	2.8
Granada	0	1	0	1	1.4
Rivas	1	0	0	1	1.4
NICARAGUA	60	11	0	71	100

Fuente: Departamento de Estadísticas-Instituto de Medicina Legal

Nota: En las delegaciones forenses de Tipitapa, Ticuantepe y Ciudad Sandino no se realiza peritaje Postmortem, los casos son atendidos en la sede Managua. Las delegaciones de; San Rafael del Sur, Nandaime, Waspán, Bluefields, Masatepe, Acoyapa, Nueva Guinea, no reportaron ningún caso en éste periodo que se evalúa.

Cuadro No. 25
Peritación Tanatológica en Muertes Accidentales según Grupos de Edad y Sexo
Instituto de Medicina Legal, Nicaragua, Mayo 2021

Manera de Muerte	Grupos de edad y sexo N=71										Totales	
	0-12 años		13-17 años		18-38 años		39-59 años		60 a más años		M	F
	M	F	M	F	M	F	M	F	M	F		
Accidente de Tránsito	5	0	0	1	32	3	15	0	3	1	55	5
Otros Accidentes	0	1	1	0	5	1	2	0	1	0	9	2
SUB TOTALES	5	1	1	1	37	4	17	0	4	1	64	7
TOTALES	6		2		41		17		5		71	

Fuente: Departamento de Estadísticas-Instituto de Medicina Legal

Cuadro No. 26
Peritación Tanatológica en Muertes por Accidentes de Tránsito
Según Condición del Fallecido, edad y sexo
Instituto de Medicina Legal, Nicaragua, Mayo 2021

Condición del fallecido	Grupos de edad y sexo N=60										Total	
	0-12 años		13-17 años		18-38 años		39-59 años		60 a más años		M	F
	M	F	M	F	M	F	M	F	M	F		
Conductor de Motocicleta	0	0	0	0	25	2	5	0	1	0	31	2
Peatón	3	0	0	0	2	0	6	0	2	0	13	0
Pasajero de Motocicleta	1	0	0	1	2	1	1	0	0	1	4	3
Conductor de bicicleta	1	0	0	0	1	0	1	0	0	0	3	0
Conductor de vehículo liviano	0	0	0	0	1	0	1	0	0	0	2	0
Pasajero de vehículo liviano	0	0	0	0	1	0	0	0	0	0	1	0
Conductor de vehículo pesado	0	0	0	0	0	0	1	0	0	0	1	0
SUB TOTALES	5	0	0	1	32	3	15	0	3	1	55	5
TOTALES	5		1		35		15		4		60	

Fuente: Departamento de Estadísticas-Instituto de Medicina Legal

Cuadro No. 27
Peritación Tanatológica por Circunscripción
Manera de Muerte, Homicida en Mujeres por Grupo de Edad
Instituto de Medicina Legal, Nicaragua, Mayo 2021

Circunscripciones y Delegaciones del IML	Grupos de edad N= 1	
	13-17 años	Total
Managua	1	
Managua	1	1
NICARAGUA	1	1

Fuente: Departamento de Estadísticas-Instituto de Medicina Legal

Cuadro No. 8
Manera de Muerte Homicida en Mujeres según Agresor
Instituto de Medicina Legal, Nicaragua, Mayo 2021

Circunscripciones y Delegaciones del IML	Agresor= 1	
	Desconocido	Total
Managua	1	1
Managua	1	1
NICARAGUA	1	1

Fuente: Departamento de Estadísticas-Instituto de Medicina Legal

4 ANALISIS DE LABORATORIO

Cuadro No. 29
Tipos de Análisis según Área Solicitante
Instituto de Medicina Legal, Nicaragua
Comparativo Mayo 2020-2021

Laboratorio	Área Solicitante						Totales	
	Clínica Forense		Patología Forense		Otros		2020	2021
	2020	2021	2020	2021	2020	2021		
Radiología	133	186	30	14	0	0	163	200
Genética	49	56	0	0	0	0	49	56
Toxicología	15	16	24	28	5	4	44	48
Serología	15	29	0	0	0	0	15	29
Ultrasonidos	0	2	0	0	0	0	0	2
Histopatología	1	2	0	5	0	0	1	7
TOTALES	213	291	54	47	5	4	272	342

Fuente: Departamento de Estadísticas-Instituto de Medicina Legal

Cuadro No. 30
Tipos de Peritación en que se tomó Radiografía
Instituto de Medicina Legal, Nicaragua, Mayo 2021

Tipo de Peritajes	Número de Casos	Porcentaje
Lesiones	144	93.5
Edad Biológica	3	1.9
Estado de Salud	2	1.3
Fallecidos	5	3.3
TOTAL	154	100

Fuente: Departamento de Estadísticas-Instituto de Medicina Legal

Cuadro No. 31
Tipos de Peritación en que se tomó Ultrasonido
Instituto de Medicina Legal, Nicaragua, Mayo 2021

Tipo de Peritajes	Número de Casos	Porcentaje
Lesiones Físicas	1	50.0
Estado de Salud	1	50.0
TOTAL	2	100

Fuente: Departamento de Estadísticas-Instituto de Medicina Legal

Cuadro No. 32
Análisis de Etanol en Fallecidos según Manera de Muerte
Instituto de Medicina Legal, Nicaragua, Mayo 2021

Manera de Muerte	Resultados de Etanol		Totales	Porcentaje de positividad
	Positivo	Negativo		
Accidente de Tránsito	9	7	16	56.2
No Determinada	4	0	4	100.0
Homicidio	1	2	3	33.3
Otro Accidente	2	1	3	66.7
Suicidio	1	1	2	50.0
TOTAL	17	11	28	60.7

Fuente: Departamento de Estadísticas-Instituto de Medicina Legal

Cuadro No. 33
Peritajes Médico-Legales para determinar Paternidad
Circunscripciones, Edad y Sexo
Instituto de Medicina Legal, Nicaragua, Mayo 2021

Circunscripciones y Delegaciones del IML	Grupos de edad y sexo N=56										Total	Porcentaje
	0-12 años		13-17 años		18-38 años		39-59 años		60 a más años			
	M	F	M	F	M	F	M	F	M	F		
Managua	4	9	1	0	0	0	0	0	0	0	14	25.0
Managua	3	9	1	0	0	0	0	0	0	0	13	23.2
Tipitapa	1	0	0	0	0	0	0	0	0	0	1	1.8
Norte	3	7	0	0	0	0	0	0	0	0	10	17.9
Matagalpa	2	5	0	0	0	0	0	0	0	0	7	12.5
Jinotega	1	2	0	0	0	0	0	0	0	0	3	5.4
Oriental	2	8	0	0	0	0	0	0	0	0	10	17.9
Masaya	1	7	0	0	0	0	0	0	0	0	8	14.3
Carazo	1	1	0	0	0	0	0	0	0	0	2	3.6
Las Segovias	4	1	0	0	0	0	0	0	0	0	5	8.9
Ocotal	2	1	0	0	0	0	0	0	0	0	3	5.4
Estelí	2	0	0	0	0	0	0	0	0	0	2	3.6
Caribe Norte	1	3	0	1	0	0	0	0	0	0	5	8.9
Las Minas	1	3	0	1	0	0	0	0	0	0	5	8.9
Sur	2	1	0	1	0	0	0	0	0	0	4	7.1
Rivas	1	1	0	1	0	0	0	0	0	0	3	5.4
Granada	1	0	0	0	0	0	0	0	0	0	1	1.8
Central	2	1	0	0	0	0	0	0	0	0	3	5.0
El Rama	1	1	0	0	0	0	0	0	0	0	2	3.6
San Carlos	1	0	0	0	0	0	0	0	0	0	1	1.8
Caribe Sur	2	1	0	0	0	0	0	0	0	0	3	5.4
Bluefields	2	1	0	0	0	0	0	0	0	0	3	5.4
Occidental	1	1	0	0	0	0	0	0	0	0	2	3.6
León	1	1	0	0	0	0	0	0	0	0	2	3.6
NICARAGUA	21	32	1	2	0	0	0	0	0	0	56	100

Fuente: Departamento de Estadísticas-Instituto de Medicina Legal

Nota: Las delegaciones que no aparecen en el cuadro reportaron cero casos de este tipo de solicitud durante el mes evaluado.

Cuadro No. 34
Análisis de Serología por Violencia Sexual
Instituto de Medicina Legal, Nicaragua, Mayo 2021

Determinar presencia de:	Vivos N=29 (100%)		Fallecidos N= (0%)		Totales N=29 (100%)	
	Positivo	Negativo	Positivo	Negativo	Positivo	Negativo
Espermatozoides	9 (31.0%)	20 (69.0%)	0	0	9	20

Fuente: Departamento de Estadísticas-Instituto de Medicina Legal

Cuadro No.35
Análisis de Histopatología
Instituto de Medicina Legal Nicaragua, Mayo 2021

Tipo de Estudio	Número	Porcentaje
En Autopsia	5	71.4
Citologías	2	28.6
TOTALES	7	100

Fuente: Departamento de Estadísticas-Instituto de Medicina Legal



**“Humanismo, Ciencia y Tecnología al servicio
De la Población y la Justicia”**

INSTITUTO DE MEDICINA LEGAL
<https://www.poderjudicial.gob.ni/iml/default.asp>

