

CORTE SUPREMA DE JUSTICIA INSTITUTO DE MEDICINA LEGAL

Departamento de Estadísticas

BOLETIN ESTADISTICO
Mayo-2022

AÑO 15

VOLUMEN 165



MAYO

Coordinación General:

Doctor Julio César Espinoza Castro
Director General

Generadores de datos:

Peritos del Instituto de Medicina Legal

Procesamiento y análisis de datos

Doctora Gema Romero
Lic. Ma. Gloria Navas
Lic. Modesta Fargas
Lic. Patricia Norori
Sra. Ángela Fuentes
Lic. Teresa Gutiérrez

Revisión Técnica y Edición

Dra. Verónica Acevedo P.-
Directora de Desarrollo Institucional

Contenido

1.	PERICIAS MEDICO-LEGALES, NICARAGUA.	4
2.	PERITACIÓN MEDICO-LEGAL A PERSONAS VIVAS.....	9
2.1	Peritación Lesiones Físicas por Violencia fuera de la Familia.....	9
2.2	Peritación Médico Legal de Lesiones Físicas por Violencia dentro de la Familia.....	11
2.3	Peritación Médico Legal por Violencia Sexual.....	13
2.4	Peritación Médico Legal por Lesiones Psíquicas.....	15
2.5	Otros Tipos de Peritación.....	17
2.5.1.	Determinación del Estado de Salud Física.....	17
2.5.2	Determinación de Estado de Salud Mental.....	18
2.5.3	Determinación de Riesgo de Peligrosidad.....	18
2.5.4	Determinación de Valoración del Testimonio.....	19
2.5.5	Determinación de Tutela.....	19
2.5.6	Determinación de Edad Biológica.....	20
3	PERITAJES MEDICO-LEGALES EN PERSONAS FALLECIDAS.	21
3.1	Peritación Tanatológica.....	21
4	ANALISIS DE LABORATORIO.....	26

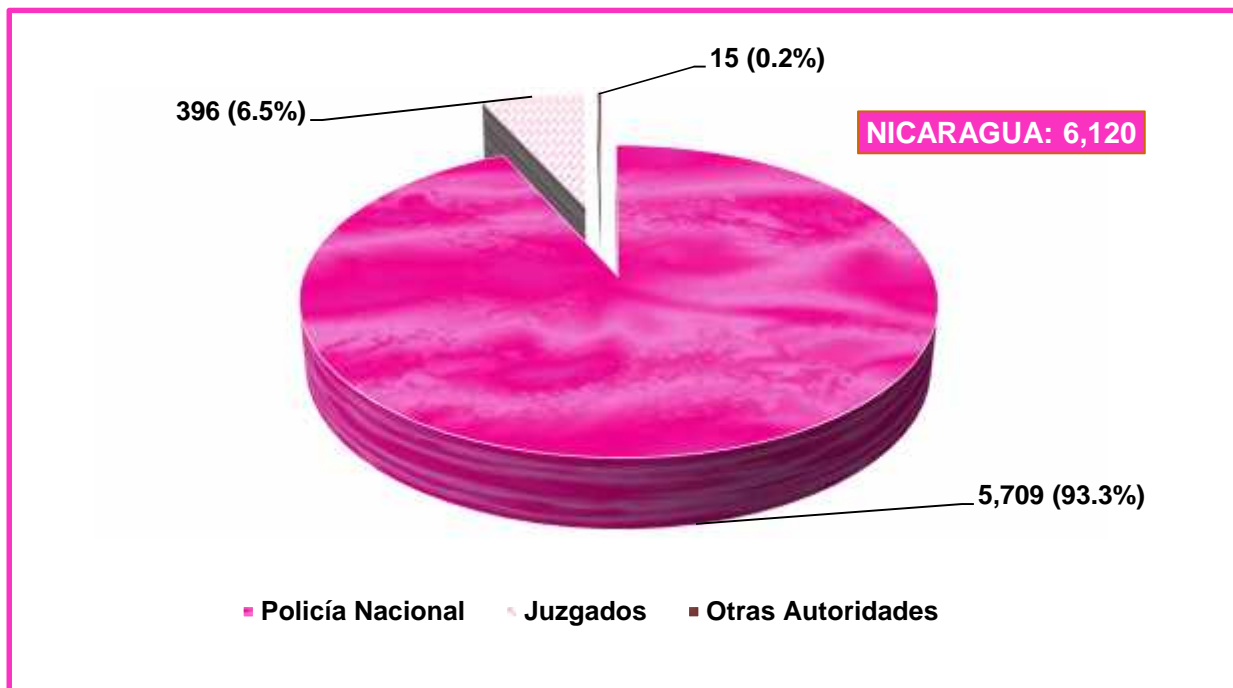
1. PERICIAS MEDICO-LEGALES, NICARAGUA.

Cuadro No.1
Peritación Médico-Legal
Instituto de Medicina Legal, Nicaragua
Comparativo Mayo 2021 - 2022

Peritaciones	No. de casos		Porcentaje	
	2021	2022	2021	2022
A personas vivas	5504	5928	97.6	96.9
A fallecidos	135	192	2.4	3.1
TOTALES	5,639	6,120	100	100

Fuente: Departamento de Estadística-Instituto de Medicina Legal.

Gráfico No. 1
Peritación Médico Legal según Autoridad Solicitante
Instituto de Medicina Legal, Nicaragua, Mayo 2022.



Fuente: Departamento de Estadística-Instituto de Medicina Legal.

Nota: "Otras autoridades" corresponde al mínimo de solicitudes como por ej. MITRAB, PDDH.MP, Tribunales, CSJ, MAMLI.

Cuadro No. 2
Peritación Médico-Legal por Tipo de Violencia
Instituto de Medicina Legal, Nicaragua
Comparativo Mayo 2021-2022

Peritaciones	No de casos		Variación	
	2021	2022	Diferencia	Porcentaje
Lesiones Físicas	1932	1799	-133	-6.7
Lesiones Psíquicas	1476	1648	+172	+11.6
Violencia dentro de la Familia	718	731	+13	+1.8
Violencia Sexual	389	470	+81	+20.8
Peritación Tanatológica	135	192	+57	+42.2
TOTALES	4,650	4,840	+190	+4.1

Fuente: Departamento de Estadística-Instituto de Medicina Legal.

Cuadro No. 3
Peritación Médico Legal según Sexo y Edad
Instituto de Medicina Legal, Nicaragua, Mayo 2022

Peritaciones	Grupos de edad y sexo de personas evaluadas													
	0-12 años		13-17 años		18-38 años		39-59 años		60 a más años		Desconocida		Total	
	M	F	M	F	M	F	M	F	M	F	M	F	M	F
Lesiones Físicas	52	30	98	56	660	401	297	137	49	19	0	0	1156	643
Lesiones Psíquicas	94	194	33	267	23	611	18	313	16	79	0	0	184	1464
Violencia dentro de la Familia	24	17	15	39	59	365	33	142	13	24	0	0	144	587
Violencia Sexual	34	148	12	192	7	64	0	11	0	2	0	0	53	417
Peritación Tanatológica	7	7	4	1	80	14	44	7	23	5	0	0	158	34
SUB TOTALES	211	396	162	555	829	1455	392	610	101	129	0	0	1695	3145
TOTALES	607		717		2284		1002		230		0		4840	

Fuente: Departamento de Estadística-Instituto de Medicina Legal.

Cuadro No. 4
Peritación Médico Legal por Circunscripciones
Instituto de Medicina Legal, Nicaragua, Mayo 2022

Circunscripciones y Delegaciones del IML	Lesiones Físicas	Lesiones Psíquicas	Violencia dentro de la Familia	Violencia Sexual	Peritación Tanatológica	Total	Porcentaje
Managua	669	505	281	126	44	1625	33.6
Managua	583	448	232	115	44	1422	29.4
Tipitapa	42	21	22	6	0	91	1.9
Ciudad Sandino	31	30	21	3	0	85	1.8
Ticuanetepe	13	6	6	2	0	27	0.6
Occidental	232	286	101	61	20	700	14.5
León	132	143	39	30	11	355	7.3
Chinandega	100	143	62	31	9	345	7.1
Oriental	248	139	75	51	24	537	11.1
Masaya	87	78	37	33	10	245	5.1
Carazo	106	27	28	7	11	179	3.7
Masatepe	47	34	8	10	2	101	2.1
La Concepción	8	0	2	1	1	12	0.2
Norte	160	150	56	55	30	451	9.3
Matagalpa	95	71	23	32	19	240	5.0
Jinotega	65	79	33	23	11	211	4.4
Central	142	150	62	60	26	440	9.1
Juigalpa	62	38	12	16	10	138	2.9
Boaco	20	32	21	8	6	87	1.8
San Carlos	13	39	9	17	2	80	1.7
El Rama	16	18	11	7	7	59	1.2
Acoyapa	18	13	4	6	0	41	0.8
Nueva Guinea	13	10	5	6	1	35	0.7
Las Segovias	128	159	42	37	19	385	8.0
Estelí	65	109	29	24	6	233	4.8
Somoto	51	25	7	4	8	95	2.0
Ocotal	12	25	6	9	5	57	1.2
Sur	118	111	52	24	10	315	6.5
Granada	56	73	25	7	3	164	3.4
Rivas	50	38	21	12	7	128	2.6
Nandaime	12	0	6	5	0	23	0.5
Caribe Norte	87	109	49	48	18	311	6.4
Bilwi	47	69	32	22	11	181	3.7
Las Minas	33	40	17	23	4	117	2.4
Waspán	7	0	0	3	3	13	0.3
Caribe Sur	15	39	13	8	1	76	1.6
Bluefields	15	39	13	8	1	76	1.6
NICARAGUA	1799	1648	731	470	192	4840	100.0

Fuente: Departamento de Estadísticas-Instituto de Medicina Legal

Cuadro No. 5
Otros Tipos de Peritación Médico Legal
Instituto de Medicina Legal, Nicaragua
Comparativo, Mayo 2021-2022

Motivo del Peritaje	Número de casos		Variaciones	
	2021	2022	Diferencia	Porcentaje
Estado de Salud Física	851	1121	+270	+31.7
Riesgo de Peligrosidad	8	68	+60	100
Estado de Salud Mental	55	62	+7	+12.7
Edad Biológica	27	31	+4	+14.8
Tutela	45	26	-19	-42.2
Valoración del Testimonio	3	6	+3	+100.0
TOTALES	989	1314	+325	+32.9

Fuente: Departamento de Estadísticas-Instituto de Medicina Legal

Cuadro No. 6
Otros Tipos de Peritación Médico Legal según Edad y Sexo
Instituto de Medicina Legal, Nicaragua, Mayo 2022

Motivo de la Peritación	Grupos de edad y sexo de personas evaluadas												Total
	0-12 años		13-17 años		18-38 años		39-59 años		60 a más años		Desconocido		
	M	F	M	F	M	F	M	F	M	F	M	F	
Estado de Salud Física	2	3	34	4	728	59	220	31	37	1	2	0	1121
Riesgo de Peligrosidad	1	1	1	3	43	4	13	2	0	0	0	0	68
Estado de Salud Mental	2	1	1	2	35	7	8	2	2	2	0	0	62
Edad Biológica	0	5	15	5	5	1	0	0	0	0	0	0	31
Tutela	3	6	3	3	4	3	2	1	1	0	0	0	26
Valoración del Testimonio	0	1	0	3	0	2	0	0	0	0	0	0	6
SUB TOTALES	8	17	54	20	815	76	243	36	40	3	2	0	1314
TOTALES	25		74		891		279		43		2		

Fuente: Departamento de Estadísticas-Instituto de Medicina Legal

Cuadro No. 7
Otros Tipos de Peritación Médico Legal por Circunscripciones
Instituto de Medicina Legal, Nicaragua, Mayo 2022

Circunscripciones y Delegaciones del IML	Estado de Salud Física	Estado de Salud Mental	Edad Biológica	Riesgo de Peligrosidad	Tutela	Valoración del Testimonio	Total	Porcentaje
Managua	191	40	9	40	22	3	305	23.2
Managua	182	40	9	40	2	3	276	21.0
Tipitapa	7	0	0	0	20	0	27	2.1
Ciudad Sandino	2	0	0	0	0	0	2	0.2
Occidental	216	2	1	0	0	3	222	16.9
Chinandega	111	0	1	0	0	2	114	8.7
León	105	2	0	0	0	1	108	8.2
Norte	191	2	8	0	0	0	201	15.3
Matagalpa	109	0	1	0	0	0	110	8.4
Jinotega	82	2	7	0	0	0	91	6.9
Las Segovias	162	0	2	18	4	0	186	14.2
Estelí	69	0	2	13	0	0	84	6.4
Ocotol	66	0	0	2	0	0	68	5.2
Somoto	27	0	0	3	4	0	34	2.6
Sur	102	9	0	5	0	0	116	8.8
Granada	58	9	0	5	0	0	72	5.5
Rivas	43	0	0	0	0	0	43	3.3
Nandaime	1	0	0	0	0	0	1	0.1
Central	95	7	1	0	0	0	103	7.8
Juigalpa	48	3	1	0	0	0	52	4.0
San Carlos	18	3	0	0	0	0	21	1.6
El Rama	11	0	0	0	0	0	11	0.8
Boaco	8	1	0	0	0	0	9	0.7
Nueva Guinea	9	0	0	0	0	0	9	0.7
Acoyapa	1	0	0	0	0	0	1	0.1
Oriental	85	1	0	5	0	0	91	6.9
Masaya	41	0	0	1	0	0	42	3.2
Carazo	32	1	0	4	0	0	37	2.8
Masatepe	7	0	0	0	0	0	7	0.5
La Concepción	5	0	0	0	0	0	5	0.4
Caribe Norte	72	0	10	0	0	0	82	6.2
Las Minas	53	0	3	0	0	0	56	4.3
Bilwi	19	0	6	0	0	0	25	1.9
Waspán	0	0	1	0	0	0	1	0.1
Caribe Sur	7	1	0	0	0	0	8	0.6
Bluefields	7	1	0	0	0	0	8	0.6
NICARAGUA	1121	62	31	68	26	6	1314	100.0

Fuente: Departamento de Estadísticas-Instituto de Medicina Legal

2. PERITACIÓN MEDICO-LEGAL A PERSONAS VIVAS.

2.1 Peritación Lesiones Físicas por Violencia fuera de la Familia

Cuadro No. 8
Lesiones Físicas por Violencia fuera de la Familia por Circunscripciones
Instituto de Medicina Legal, Nicaragua, Mayo 2022

Circunscripciones y Delegaciones del IML	Lesiones Físicas N= 1,799					Total	Porcentaje
	Callejera	Vecinal	Accidentes de Tránsito	Otros Accidentes	Riesgo Profesional		
Managua	134	332	188	13	2	669	37.2
Managua	118	276	176	11	2	583	32.4
Tipitapa	10	30	2	0	0	42	2.3
Ciudad Sandino	0	21	10	0	0	31	1.7
Ticuanetepe	6	5	0	2	0	13	0.7
Oriental	64	115	67	1	1	248	13.8
Carazo	34	44	28	0	0	106	5.9
Masaya	20	37	28	1	1	87	4.8
Masatepe	8	28	11	0	0	47	2.6
La Concepción	2	6	0	0	0	8	0.4
Occidental	94	81	57	0	0	232	12.9
León	64	24	44	0	0	132	7.3
Chinandega	30	57	13	0	0	100	5.6
Norte	32	75	52	0	1	160	8.9
Matagalpa	20	42	32	0	1	95	5.3
Jinotega	12	33	20	0	0	65	3.6
Central	38	54	48	1	1	142	7.9
Juigalpa	16	18	27	0	1	62	3.4
Boaco	1	14	5	0	0	20	1.1
Acoyapa	1	6	11	0	0	18	1
El Rama	5	5	5	1	0	16	0.9
Nueva Guinea	3	10	0	0	0	13	0.7
San Carlos	12	1	0	0	0	13	0.7
Las Segovias	16	57	55	0	0	128	7.1
Estelí	13	30	22	0	0	65	3.6
Somoto	2	17	32	0	0	51	2.8
Ocotral	1	10	1	0	0	12	0.7
Sur	15	65	38	0	0	118	6.6
Granada	8	31	17	0	0	56	3.1
Rivas	5	29	16	0	0	50	2.8
Nandaime	2	5	5	0	0	12	0.7
Caribe Norte	42	29	16	0	0	87	4.8
Bilwi	39	3	5	0	0	47	2.6
Las Minas	0	23	10	0	0	33	1.8
Waspán	3	3	1	0	0	7	0.4
Caribe Sur	5	9	1	0	0	15	0.8
Bluefields	5	9	1	0	0	15	0.8
NICARAGUA	440	817	522	15	5	1799	100.0

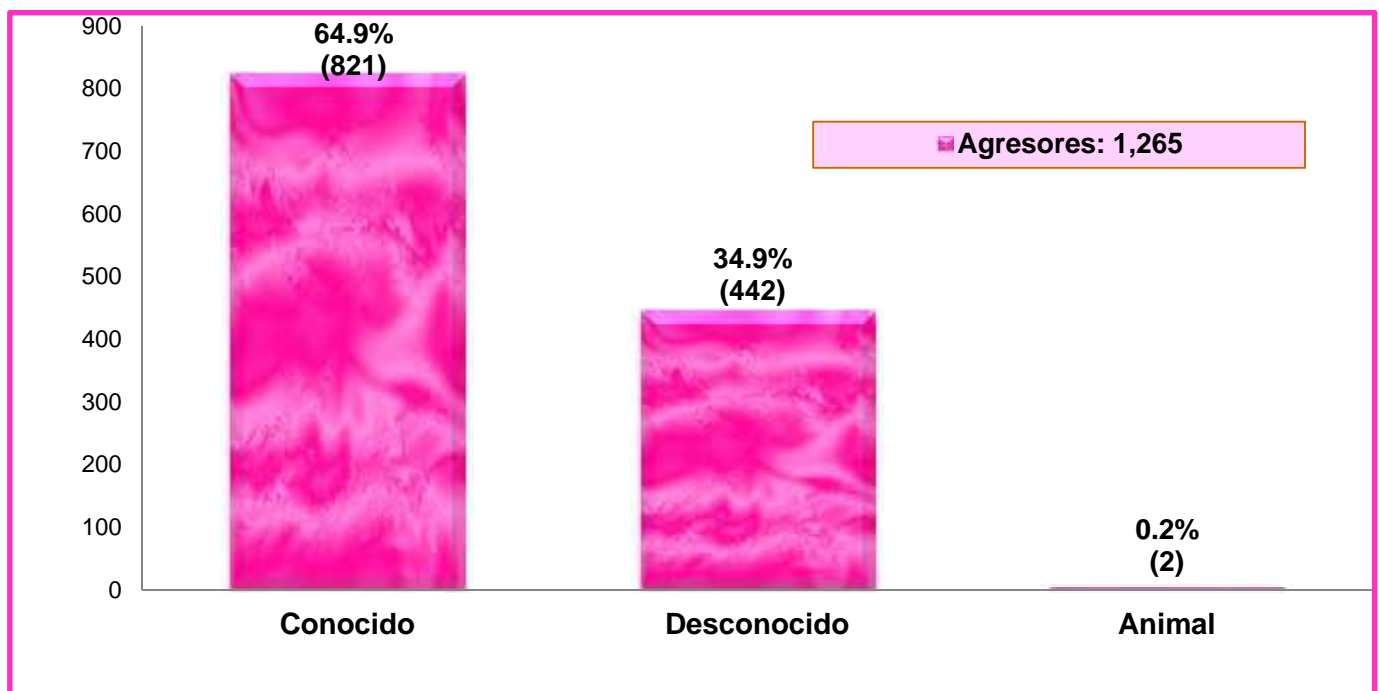
Fuente: Departamento de Estadísticas-Instituto de Medicina Legal

Cuadro No. 9
Lesiones Físicas por Violencia fuera de la Familia según Sexo y Edad
Instituto de Medicina Legal, Nicaragua, Mayo 2022

Peritación de Lesiones Físicas	Grupos de edad y sexo de personas evaluadas										Total
	0-12 años		13-17 años		18-38 años		39-59 años		60 a más años		
	M	F	M	F	M	F	M	F	M	F	
Vecinal	20	9	41	38	260	230	115	82	15	7	817
Accidentes de Tránsito	25	14	21	3	230	74	91	37	21	6	522
Callejera	3	6	33	15	168	95	84	18	12	6	440
Otros Accidentes	4	1	2	0	1	2	4	0	1	0	15
Riesgo profesional	0	0	1	0	1	0	3	0	0	0	5
SUB TOTALES	52	30	98	56	660	401	297	137	49	19	1799
TOTALES	82		154		1061		434		68		

Fuente: Departamento de Estadísticas-Instituto de Medicina Legal

Gráfico No. 2
Peritajes Médico Legales
Lesiones Físicas por Violencia fuera de la Familia según Agresor
Instituto de Medicina Legal, Nicaragua, Mayo 2022



Fuente: Departamento de Estadísticas-Instituto de Medicina Legal

2.2 Peritación Médico Legal de Lesiones Físicas por Violencia dentro de la Familia

Cuadro No. 10
Lesiones Físicas por Violencia dentro de la Familia por Circunscripciones
Instituto de Medicina Legal, Nicaragua, Mayo 2022

Circunscripciones y Delegaciones del IML	De Pareja	Otro Familiar	Tercera Edad	Infantil	Total	Porcentaje
Managua	148	108	13	12	281	38.4
Managua	110	102	10	10	232	31.7
Tipitapa	19	2	1	0	22	3.0
Ciudad Sandino	15	3	2	1	21	2.9
Ticuantepe	4	1	0	1	6	0.8
Occidental	59	30	5	7	101	13.8
Chinandega	34	21	3	4	62	8.5
León	25	9	2	3	39	5.3
Oriental	38	27	2	8	75	10.3
Masaya	15	12	2	8	37	5.1
Carazo	17	11	0	0	28	3.8
Masatepe	5	3	0	0	8	1.1
La Concepción	1	1	0	0	2	0.3
Central	43	15	1	3	62	8.5
Boaco	16	4	0	1	21	2.9
Juigalpa	7	4	1	0	12	1.6
El Rama	9	1	0	1	11	1.5
San Carlos	5	3	0	1	9	1.2
Nueva Guinea	2	3	0	0	5	0.7
Acoyapa	4	0	0	0	4	0.5
Norte	21	24	6	5	56	7.7
Jinotega	10	17	3	3	33	4.5
Matagalpa	11	7	3	2	23	3.1
Sur	25	24	2	1	52	7.1
Granada	9	15	1	0	25	3.4
Rivas	14	7	0	0	21	2.9
Nandaime	2	2	1	1	6	0.8
Caribe Norte	35	7	1	6	49	6.7
Bilwi	23	2	1	6	32	4.4
Las Minas	12	5	0	0	17	2.3
Las Segovias	24	16	1	1	42	5.7
Estelí	16	11	1	1	29	4.0
Somoto	5	2	0	0	7	1.0
Ocotal	3	3	0	0	6	0.8
Caribe Sur	8	4	0	1	13	1.8
Bluefields	8	4	0	1	13	1.8
NICARAGUA	401	255	31	44	731	100.0

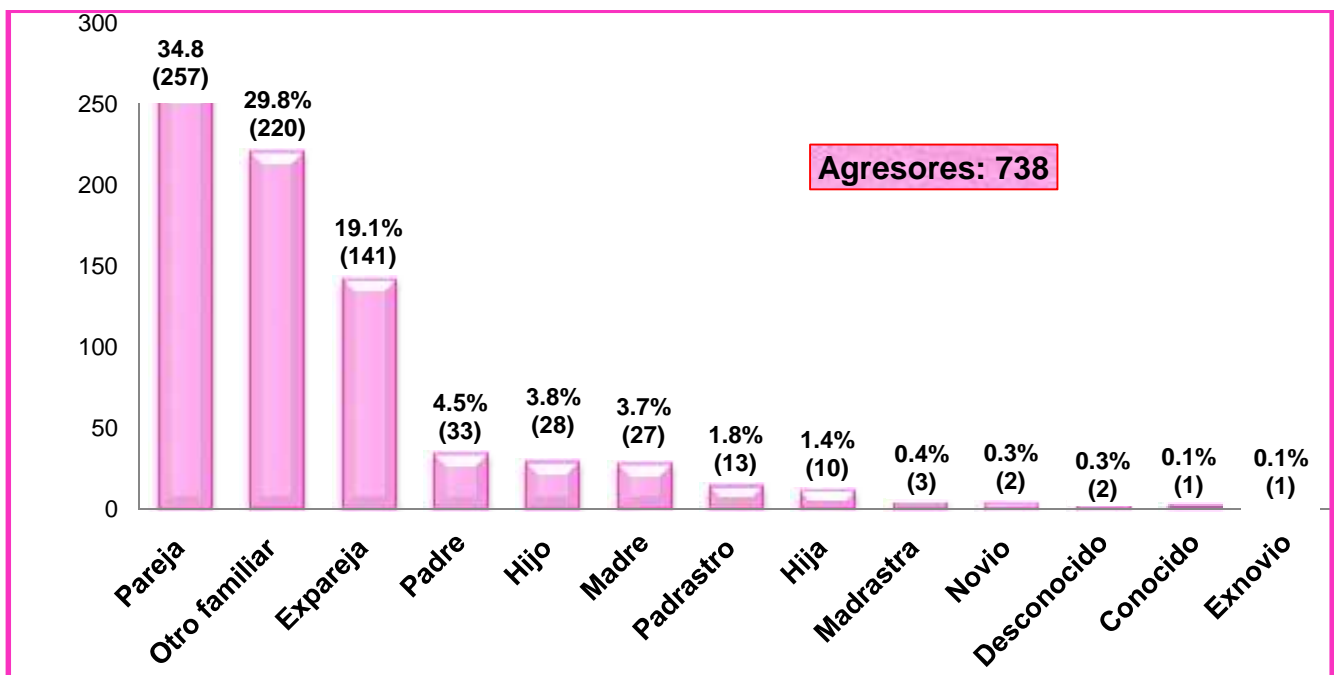
Fuente: Departamento de Estadísticas-Instituto de Medicina Legal

Cuadro No. 11
Lesiones Físicas por Violencia dentro de la Familia
Según Edad y Sexo
Instituto de Medicina Legal, Nicaragua, Mayo 2022

Violencia dentro de la Familia	Grupos de edad y sexo de personas evaluadas N= 731										Total
	0-12 años		13-17 años		18-38 años		39-59 años		60 a más años		
	M	F	M	F	M	F	M	F	M	F	
De Pareja	0	0	1	19	19	271	8	76	2	4	400
Otro Familiar	0	0	14	20	40	94	25	66	0	0	259
Infantil	24	17	0	0	0	0	0	0	0	0	41
Tercera Edad	0	0	0	0	0	0	0	0	11	20	31
SUB TOTALES	24	17	15	39	59	365	33	142	13	24	731
TOTALES	41		54		424		175		37		

Fuente: Departamento de Estadísticas-Instituto de Medicina Legal.

Gráfico No. 3
Peritación de Lesiones Físicas por Violencia dentro de la Familia
Según Agresor
Instituto de Medicina Legal, Nicaragua, Mayo 2022



Fuente: Departamento de Estadísticas-Instituto de Medicina Legal

Nota: En relación con el agresor la variable "Otro familiar" corresponde a primos, tíos, abuelos, etc.

2.3 Peritación Médico Legal por Violencia Sexual

Cuadro No. 12
Peritación Médico Legal por Violencia Sexual por Circunscripciones
Instituto de Medicina Legal, Nicaragua, Mayo 2022

Circunscripciones y Delegaciones del IML	N° de caso N= 470	Porcentaje
Managua	126	26.8
Managua	115	24.5
Tipitapa	6	1.3
Ciudad Sandino	3	0.6
Ticuantepe	2	0.4
Occidental	61	13
Chinandega	31	6.6
León	30	6.4
Central	60	12.8
San Carlos	17	3.6
Juigalpa	16	3.4
Boaco	8	1.7
El Rama	7	1.5
Nueva Guinea	6	1.3
Acoyapa	6	1.3
Norte	55	11.7
Matagalpa	32	6.8
Jinotega	23	4.9
Oriental	51	10.9
Masaya	33	7.0
Masatepe	10	2.1
Carazo	7	1.5
La Concepción	1	0.2
Caribe Norte	48	10.2
Las Minas	23	4.9
Bilwi	22	4.7
Waspán	3	0.6
Las Segovias	37	7.9
Estelí	24	5.1
Ocotal	9	1.9
Somoto	4	0.9
Sur	24	5.1
Rivas	12	2.6
Granada	7	1.5
Nandaime	5	1.1
Caribe Sur	8	1.7
Bluefields	8	1.7
NICARAGUA	470	100.0

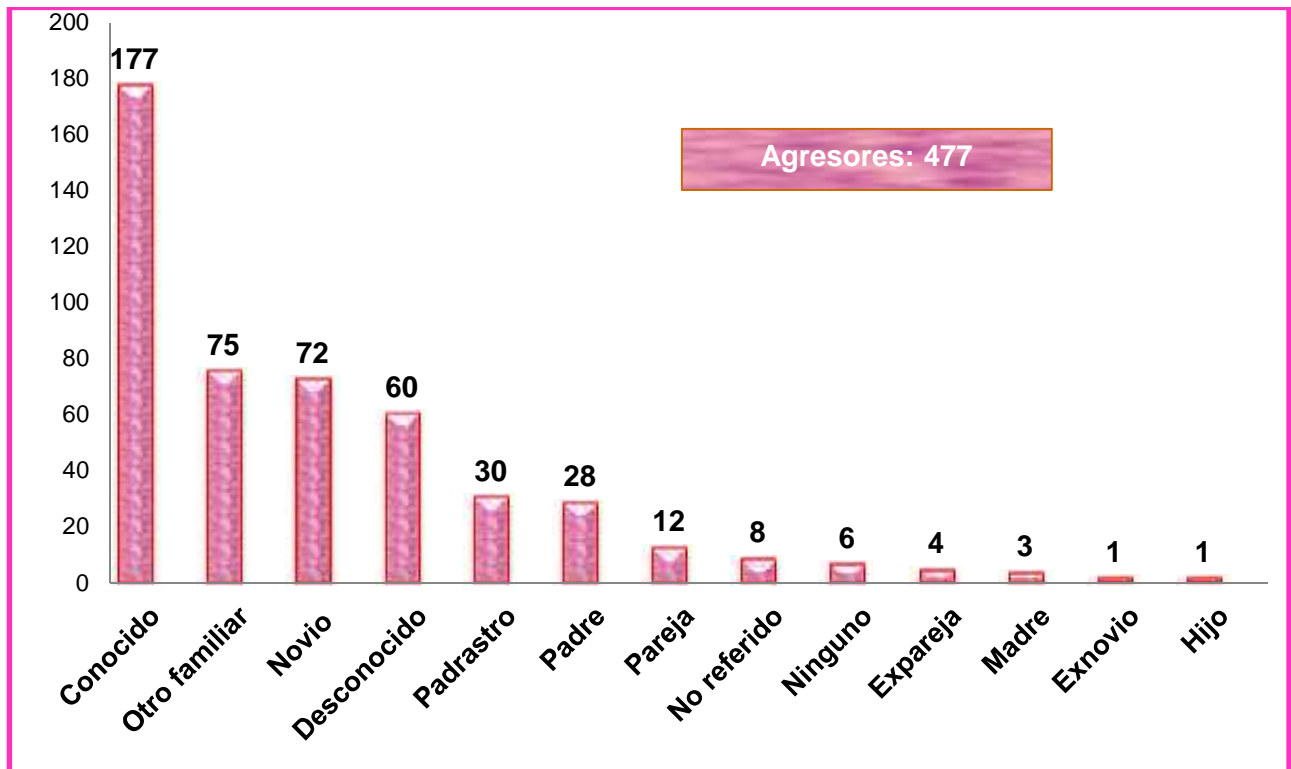
Fuente: Departamento de Estadísticas-Instituto de Medicina Legal

Cuadro No. 13
Peritación Médico Legal por Violencia Sexual Según Edad y Sexo
Instituto de Medicina Legal, Nicaragua, Mayo 2022

Peritación Médico Legal	Grupos de edad y sexo de personas evaluadas N= 470										Total
	0-12 años		13-17 años		18-38 años		39-59 años		60 a más años		
	M	F	M	F	M	F	M	F	M	F	
Violencia Sexual	34	148	12	192	7	64	0	11	0	2	470
TOTALES	182		204		71		11		2		

Fuente: Departamento de Estadísticas-Instituto de Medicina Legal

Gráfico No. 4
Peritación Médico Legal por Violencia Sexual según Agresor
Instituto de Medicina Legal, Nicaragua, Mayo 2022



Fuente: Departamento de Estadísticas-Instituto de Medicina Legal

*Nota. La variable "Ninguno" se aplica cuando la persona evaluada no refiere durante la valoración el posible agresor.

2.4 Peritación Médico Legal por Lesiones Psíquicas

En este apartado no se muestra información de las Delegaciones, Waspán, La Concepción y Nandaime, ya que no se dispone de servicio de Psicología o Psiquiatría Forense.

Cuadro No. 14
Peritación por Lesiones Psíquicas según Circunscripciones
Instituto de Medicina Legal, Nicaragua, Mayo 2022

Circunscripciones y Delegaciones del IML	No de casos N= 1,648	Porcentaje
Managua	505	30.6
Managua	448	27.2
Ciudad Sandino	30	1.8
Tipitapa	21	1.3
Ticuanetepe	6	0.4
Occidental	286	17.4
León	143	8.7
Chinandega	143	8.7
Las Segovias	159	9.6
Estelí	109	6.6
Ocotal	25	1.5
Somoto	25	1.5
Central	150	9.1
San Carlos	39	2.4
Juigalpa	38	2.3
Boaco	32	1.9
El Rama	18	1.1
Acoyapa	13	0.8
Nueva Guinea	10	0.6
Norte	150	9.1
Jinotega	79	4.8
Matagalpa	71	4.3
Oriental	139	8.4
Masaya	78	4.7
Masatepe	34	2.1
Carazo	27	1.6
Sur	111	6.7
Granada	73	4.4
Rivas	38	2.3
Caribe Norte	109	6.6
Bilwi	69	4.2
Las Minas	40	2.4
Caribe Sur	39	2.4
Bluefields	39	2.4
NICARAGUA	1,648	100.0

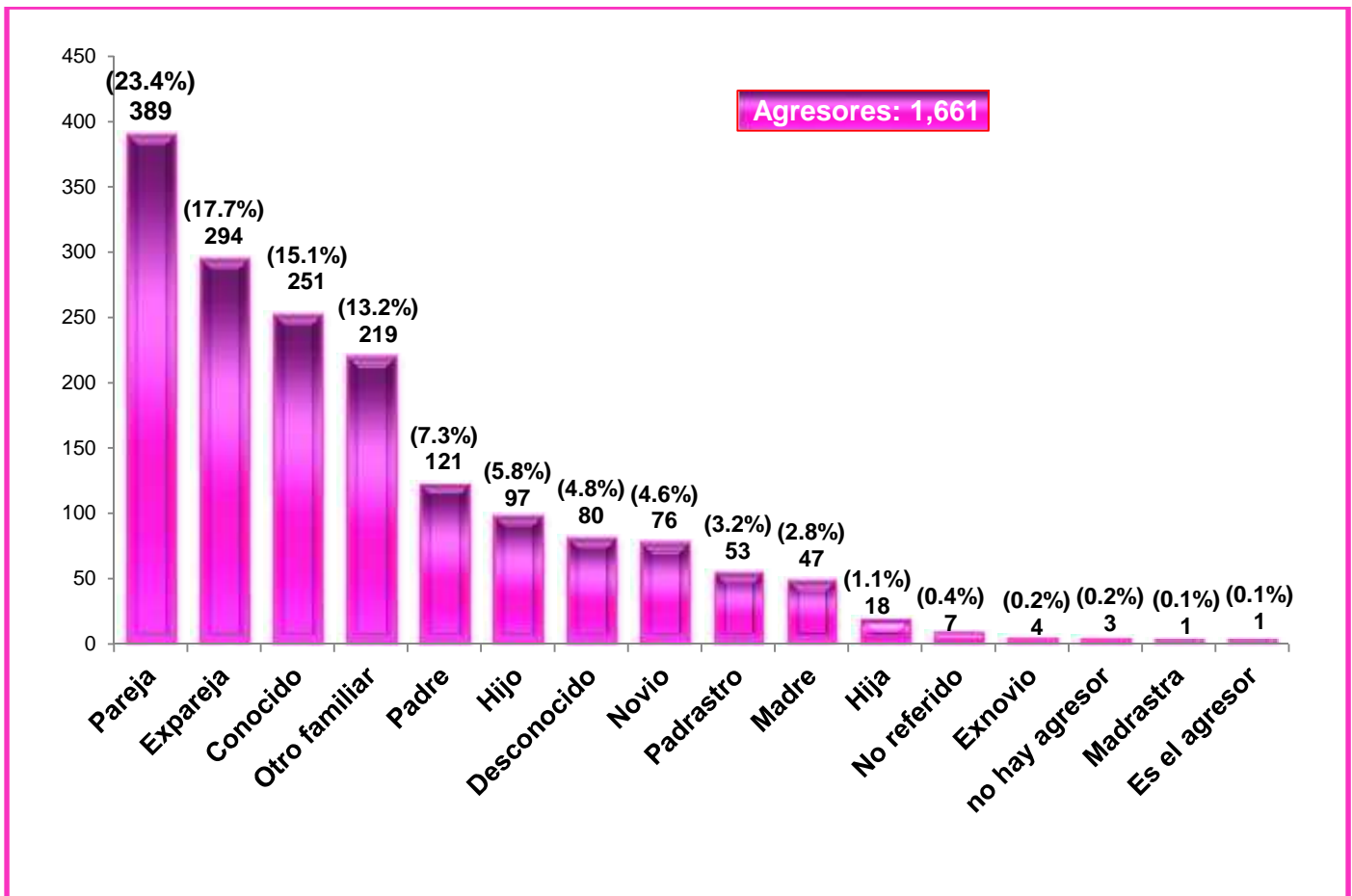
Fuente: Departamento de Estadísticas-Instituto de Medicina Legal

Cuadro No. 15
Peritación Médico Legal por Lesiones Psíquicas Según Edad y Sexo
Instituto de Medicina Legal, Nicaragua, Mayo 2022

Peritación Médico Legal	Grupos de edad y sexo de personas evaluadas N= 1,648										Total
	0-12 años		13-17 años		18-38 años		39-59 años		60 a más años		
	M	F	M	F	M	F	M	F	M	F	
Lesiones Psíquicas	94	194	33	267	23	611	18	313	16	79	1648
TOTALES	288		300		634		331		95		

Fuente: Departamento de Estadísticas-Instituto de Medicina Legal

Gráfico No. 5
Peritación Médico Legal por Lesiones Psíquicas según Agresor
Instituto de Medicina Legal, Nicaragua, Mayo 2022



Fuente: Departamento de Estadísticas-Instituto de Medicina Legal

Nota: En algunos casos hay más de un agresor por lo cual no coincide con el número de valoraciones

2.5 Otros Tipos de Peritación

2.5.1. Determinación del Estado de Salud Física.

Cuadro No. 16
Peritajes Médico-Legales Determinación de Salud Física por Circunscripciones
Instituto de Medicina Legal, Nicaragua, Mayo 2022

Circunscripciones y Delegaciones del IML	Grupos de edad y sexo N= 1,121												Total	Porcentaje
	0-12 años		13-17 años		18-38 años		39-59 años		60 a más años		Desconocido			
	M	F	M	F	M	F	M	F	M	F	M	F		
Occidental	0	0	5	1	140	8	49	6	7	0	0	0	216	19.3
Chinandega	0	0	2	0	76	4	20	4	5	0	0	0	111	9.9
León	0	0	3	1	64	4	29	2	2	0	0	0	105	9.4
Managua	1	0	10	2	86	21	46	15	8	0	2	0	191	17
Managua	1	0	10	2	84	15	45	15	8	0	2	0	182	16.2
Tipitapa	0	0	0	0	1	5	1	0	0	0	0	0	7	0.6
Ciudad Sandino	0	0	0	0	1	1	0	0	0	0	0	0	2	0.2
Norte	0	0	4	0	137	8	32	1	9	0	0	0	191	17
Matagalpa	0	0	3	0	73	7	20	1	5	0	0	0	109	9.7
Jinotega	0	0	1	0	64	1	12	0	4	0	0	0	82	7.3
Las Segovias	0	0	5	0	126	5	20	4	2	0	0	0	162	14.5
Estelí	0	0	1	0	52	3	10	2	1	0	0	0	69	6.2
Ocotol	0	0	4	0	54	1	5	1	1	0	0	0	66	5.9
Somoto	0	0	0	0	20	1	5	1	0	0	0	0	27	2.4
Sur	0	2	2	0	64	4	25	2	3	0	0	0	102	9.1
Granada	0	0	1	0	37	1	15	1	3	0	0	0	58	5.2
Rivas	0	2	1	0	27	3	9	1	0	0	0	0	43	3.8
Nandaime	0	0	0	0	0	0	1	0	0	0	0	0	1	0.1
Central	1	0	1	0	66	7	16	0	4	0	0	0	95	8.5
Juigalpa	0	0	1	0	34	4	5	0	4	0	0	0	48	4.3
San Carlos	0	0	0	0	11	1	6	0	0	0	0	0	18	1.6
El Rama	0	0	0	0	6	1	4	0	0	0	0	0	11	1
Nueva Guinea	0	0	0	0	9	0	0	0	0	0	0	0	9	0.8
Boaco	0	0	0	0	6	1	1	0	0	0	0	0	8	0.7
Acoyapa	1	0	0	0	0	0	0	0	0	0	0	0	1	0.1
Oriental	0	1	1	1	60	4	16	0	2	0	0	0	85	7.6
Masaya	0	0	0	1	32	0	7	0	1	0	0	0	41	3.7
Carazo	0	1	1	0	19	4	6	0	1	0	0	0	32	2.9
Masatepe	0	0	0	0	4	0	3	0	0	0	0	0	7	0.6
La Concepción	0	0	0	0	5	0	0	0	0	0	0	0	5	0.4
Caribe Norte	0	0	6	0	46	2	14	3	1	0	0	0	72	6.4
Las Minas	0	0	3	0	36	2	9	2	1	0	0	0	53	4.7
Bilwi	0	0	3	0	10	0	5	1	0	0	0	0	19	1.7
Caribe Sur	0	0	0	0	3	0	2	0	1	1	0	0	7	0.6
Bluefields	0	0	0	0	3	0	2	0	1	1	0	0	7	0.6
NICARAGUA	2	3	34	4	728	59	220	31	37	1	2	0	1121	100.0

Fuente: Departamento de Estadísticas-Instituto de Medicina Legal

2.5.2 Determinación de Estado de Salud Mental.

Cuadro No. 17
Peritajes Médico-Legales para Evaluar Estado de Salud Mental según
Circunscripciones, Edad y Sexo
Instituto de Medicina Legal, Nicaragua, Mayo 2022

Circunscripciones y Delegaciones del IML	Grupos de edad y sexo N= 62										Totales	
	0-12 años		13-17 años		18-38 años		39-59 años		60 a más años			
	M	F	M	F	M	F	M	F	M	F	M	F
Managua	1	1	1	2	22	4	7	2	0	0	31	9
Managua	1	1	1	2	22	4	7	2	0	0	31	9
Sur	0	0	0	0	5	2	1	0	1	0	7	2
Granada	0	0	0	0	5	2	1	0	1	0	7	2
Central	1	0	0	0	4	1	0	0	1	0	6	1
San Carlos	0	0	0	0	3	0	0	0	0	0	3	0
Juigalpa	0	0	0	0	1	1	0	0	1	0	2	1
Boaco	1	0	0	0	0	0	0	0	0	0	1	0
Norte	0	0	0	0	2	0	0	0	0	0	2	0
Jinotega	0	0	0	0	2	0	0	0	0	0	2	0
Occidental	0	0	0	0	1	0	0	0	0	1	1	1
León	0	0	0	0	1	0	0	0	0	1	1	1
Oriental	0	0	0	0	1	0	0	0	0	0	1	0
Carazo	0	0	0	0	1	0	0	0	0	0	1	0
Caribe Sur	0	0	0	0	0	0	0	0	0	1	0	1
Bluefields	0	0	0	0	0	0	0	0	0	1	0	1
NICARAGUA	2	1	1	2	35	7	8	2	2	2	48	14

Fuente: Departamento de Estadísticas-Instituto de Medicina Legal

Nota: Las delegaciones que no aparecen en el cuadro reportaron cero casos de éste tipo de peritaje durante el mes evaluado.

2.5.3 Determinación de Riesgo de Peligrosidad

Cuadro No. 18
Peritajes Médico-Legales para Evaluar Riesgo de Peligrosidad según
Circunscripciones, Edad y Sexo
Instituto de Medicina Legal, Nicaragua, Mayo 2022

Circunscripciones y Delegaciones del IML	Grupos de edad y sexo N= 68										Totales	
	0-12 años		13-17 años		18-38 años		39-59 años		60 a más años			
	M	F	M	F	M	F	M	F	M	F	M	F
Managua	1	1	1	2	22	4	7	2	0	0	31	9
Managua	1	1	1	2	22	4	7	2	0	0	31	9
Las Segovias	0	0	0	0	14	0	4	0	0	0	18	0
Estelí	0	0	0	0	9	0	4	0	0	0	13	0
Somoto	0	0	0	0	3	0	0	0	0	0	3	0
Ocotol	0	0	0	0	2	0	0	0	0	0	2	0
Sur	0	0	0	0	4	0	1	0	0	0	5	0
Granada	0	0	0	0	4	0	1	0	0	0	5	0
Oriental	0	0	0	1	3	0	1	0	0	0	4	1
Carazo	0	0	0	1	3	0	0	0	0	0	3	1
Masaya	0	0	0	0	0	0	1	0	0	0	1	0
NICARAGUA	1	1	1	3	43	4	13	2	0	0	58	10

Fuente: Departamento de Estadísticas-Instituto de Medicina Legal

2.5.4 Determinación de Valoración del Testimonio

Cuadro No. 19
Peritajes Médico – Legales para Evaluar Valoración del Testimonio
Según Edad y Sexo
Instituto de Medicina Legal, Nicaragua, Mayo 2022

Circunscripciones y Delegaciones del IML	Grupo de edad y sexo N= 6										Total	
	0-12 años		13-17 años		18-38 años		39-59 años		60 a más años			
	M	F	M	F	M	F	M	F	M	F	M	F
Managua	0	0	0	2	0	1	0	0	0	0	0	3
Managua	0	0	0	2	0	1	0	0	0	0	0	3
Occidental	0	1	0	1	0	1	0	0	0	0	0	3
León	0	0	0	0	0	1	0	0	0	0	0	1
Chinandega	0	1	0	1	0	0	0	0	0	0	0	2
NICARAGUA	0	1	0	3	0	2	0	0	0	0	0	6

Fuente: Departamento de Estadísticas-Instituto de Medicina Legal

2.5.5 Determinación de Tutela

Cuadro No. 20
Peritajes Médico-Legales en Tutela según Circunscripciones, Edad y Sexo
Instituto de Medicina Legal, Nicaragua, Mayo 2022

Circunscripciones y Delegaciones del IML	Grupos de edad y sexo N= 26										Totales	
	0-12 años		13-17 años		18-38 años		39-59 años		60 a más años			
	M	F	M	F	M	F	M	F	M	F	M	F
Managua	3	4	2	2	4	3	2	1	1	0	12	10
Tipitapa	3	4	2	1	4	3	1	1	1	0	11	9
Managua	0	0	0	1	0	0	1	0	0	0	1	1
Las Segovias	0	2	1	1	0	0	0	0	0	0	1	3
Somoto	0	2	1	1	0	0	0	0	0	0	1	3
NICARAGUA	3	6	3	3	4	3	2	1	1	0	13	13

Fuente: Departamento de Estadísticas-Instituto de Medicina Legal.

Nota: Las delegaciones que no aparecen en el cuadro reportaron cero casos de este tipo de peritaje durante los meses evaluados.

2.5.6 Determinación de Edad Biológica.

Cuadro No. 21
Peritajes Médico-Legales para determinar Edad Biológica según
Circunscripciones, Edad y Sexo
Instituto de Medicina Legal, Nicaragua, Mayo 2022

Circunscripciones y Delegaciones del IML	Grupos de edad y sexo de personas evaluadas N= 31										Totales	
	0-12 años		13-17 años		18-38 años		39-59 años		60 y más años			
	M	F	M	F	M	F	M	F	M	F	M	F
Managua	0	1	6	0	2	0	0	0	0	0	8	1
Managua	0	1	6	0	2	0	0	0	0	0	8	1
Norte	0	1	5	0	1	1	0	0	0	0	6	2
Matagalpa	0	0	1	0	0	0	0	0	0	0	1	0
Jinotega	0	1	4	0	1	1	0	0	0	0	5	2
Caribe Norte	0	2	3	3	2	0	0	0	0	0	5	5
Las Minas	0	0	2	0	1	0	0	0	0	0	3	0
Bilwi	0	2	1	2	1	0	0	0	0	0	2	4
Waspán	0	0	0	1	0	0	0	0	0	0	0	1
Las Segovias	0	0	1	1	0	0	0	0	0	0	1	1
Estelí	0	0	1	1	0	0	0	0	0	0	1	1
Central	0	0	0	1	0	0	0	0	0	0	0	1
Juigalpa	0	0	0	1	0	0	0	0	0	0	0	1
Occidente	0	1	0	0	0	0	0	0	0	0	0	1
Chinandega	0	1	0	0	0	0	0	0	0	0	0	1
NICARAGUA	0	5	15	5	5	1	0	0	0	0	20	11

Fuente: Departamento de Estadísticas-Instituto de Medicina Legal

Nota: Las delegaciones que no aparecen en el cuadro es porque no registraron éste tipo de peritaje en el período que se evalúa.

3 PERITAJES MEDICO-LEGALES EN PERSONAS FALLECIDAS.

3.1 Peritación Tanatológica.

Cuadro No. 22
Peritación Tanatológica por Circunscripciones
Según Manera de Muerte
Instituto de Medicina Legal, Nicaragua, Mayo 2022

Circunscripciones y Delegaciones del IML	Manera de Muerte= N= 192					Total	Porcentaje
	Natural	Suicidio	Homicidio	Accidentales	No determinada		
Managua	7	5	7	16	9	44	22.9
Managua	7	5	7	16	9	44	22.9
Norte	2	3	4	21	0	30	15.6
Matagalpa	2	3	0	14	0	19	9.9
Jinotega	0	0	4	7	0	11	5.7
Central	1	1	8	15	1	26	13.5
Juigalpa	0	1	1	7	1	10	5.2
El Rama	0	0	3	4	0	7	3.6
Boaco	0	0	2	4	0	6	3.1
San Carlos	0	0	2	0	0	2	1.0
Nueva Guinea	1	0	0	0	0	1	0.5
Oriental	10	1	0	13	0	24	12.5
Carazo	6	0	0	5	0	11	5.7
Masaya	4	1	0	5	0	10	5.2
Masatepe	0	0	0	2	0	2	1.0
La Concepción	0	0	0	1	0	1	0.5
Occidental	2	4	2	12	0	20	10.4
León	0	3	2	6	0	11	5.7
Chinandega	2	1	0	6	0	9	4.7
Las Segovias	1	2	1	15	0	19	9.9
Somoto	0	1	0	7	0	8	4.2
Estelí	1	1	0	4	0	6	3.1
Ocotal	0	0	1	4	0	5	2.6
Caribe Norte	2	1	12	3	0	18	9.4
Bilwi	2	1	6	2	0	11	5.7
Las Minas	0	0	3	1	0	4	2.1
Waspán	0	0	3	0	0	3	1.6
Sur	2	2	0	6	0	10	5.2
Rivas	1	1	0	5	0	7	3.6
Granada	1	1	0	1	0	3	1.6
Caribe Sur	0	0	0	1	0	1	0.5
Bluefields	0	0	0	1	0	1	0.5
NICARAGUA	27	19	34	102	10	192	100

Fuente: Departamento de Estadísticas-Instituto de Medicina Legal

Nota: En las delegaciones forenses de Tipitapa, Ticuantepe y Ciudad Sandino no se realiza peritaje Postmortem, los casos son atendidos en la sede Managua. La delegación forense de; Acoyapa y Nandaime no reportaron ningún caso en este periodo que se evalúa.

Cuadro No. 23
Peritación Tanatológica por Manera de Muerte, Grupos de Edad y Sexo
Instituto de Medicina Legal, Nicaragua, Mayo 2022

Manera de Muerte	Grupos de edad y sexo N= 192										Totales	
	0-12 años		13-17 años		18-38 años		39-59 años		60 a más años		M	F
	M	F	M	F	M	F	M	F	M	F		
Accidental	7	4	3	0	44	6	22	3	11	2	87	15
Homicidio	0	0	1	1	19	3	6	1	2	1	28	6
Natural	0	2	0	0	4	0	8	2	9	2	21	6
Suicidio	0	0	0	0	9	3	5	1	1	0	15	4
No Determinada	0	1	0	0	4	2	3	0	0	0	7	3
SUB TOTALES	7	7	4	1	80	14	44	7	23	5	158	34
TOTALES	14		5		94		51		28		192	

Fuente: Departamento de Estadísticas-Instituto de Medicina Legal

Cuadro No. 24
Peritación Tanatológica por Tipo de Muerte, Grupos de Edad, Sexo
Instituto de Medicina Legal, Nicaragua, Mayo 2022

Manera de Muerte	Grupos de edad y sexo										Total	
	0-12 años		13-17 años		18-38 años		39-59 años		60 a más años		M	F
	M	F	M	F	M	F	M	F	M	F		
Violentas	7	4	4	1	72	12	33	5	14	3	130	25
Naturales	0	2	0	0	4	0	8	2	9	2	21	6
No Determinada	0	1	0	0	4	2	3	0	0	0	7	3
SUB TOTALES	7	7	4	1	79	15	44	7	23	5	158	34
TOTALES	14		5		94		51		28		192	

Fuente: Departamento de Estadísticas-Instituto de Medicina Legal

Cuadro No. 25
Peritación Tanatológica en Muertes Accidentales
Instituto de Medicina Legal, Nicaragua, Mayo 2022

Circunscripciones y Delegaciones del IML	Tipo de Accidentes N= 102			Total	Porcentaje
	Tránsito	Otros accidentes	Laborales		
Norte	19	2	0	21	20.6
Matagalpa	12	2	0	14	13.7
Jinotega	7	0	0	7	6.9
Managua	15	1	0	16	15.7
Managua	15	1	0	16	15.7
Las Segovias	8	5	2	15	14.7
Somoto	1	4	2	7	6.9
Estelí	3	1	0	4	3.9
Ocotal	4	0	0	4	3.9
Central	10	3	2	15	14.7
Juigalpa	5	2	0	7	6.9
Boaco	4	0	0	4	3.9
El Rama	1	1	2	4	3.9
Oriental	7	6	0	13	12.7
Masaya	2	3	0	5	4.9
Carazo	5	0	0	5	4.9
Masatepe	0	2	0	2	2.0
La Concepción	0	1	0	1	1.0
Occidental	8	4	0	12	11.8
León	4	2	0	6	5.9
Chinandega	4	2	0	6	5.9
Sur	4	2	0	6	5.9
Rivas	4	1	0	5	4.9
Granada	0	1	0	1	1.0
Caribe Norte	3	0	0	3	2.9
Bilwi	2	0	0	2	2.0
Las Minas	1	0	0	1	1.0
Caribe Sur	0	1	0	1	1.0
Bluefields	0	1	0	1	1.0
NICARAGUA	74	24	4	102	100

Fuente: Departamento de Estadísticas-Instituto de Medicina Legal

Nota: En las delegaciones forenses de Tipitapa, Ticuantepe y Ciudad Sandino no se realiza peritaje Postmortem, los casos son atendidos en la sede Managua. Las delegaciones forenses de: Acoyapa, San Carlos, Nueva Guinea, Nandaime y Waspán no reportaron ningún caso en éste periodo que se evalúa.

Cuadro No. 26
Peritación Tanatológica en Muertes Accidentales según Grupos de Edad y Sexo
Instituto de Medicina Legal, Nicaragua, Mayo 2022

Manera de Muerte	Grupos de edad y sexo N= 102										Totales	
	0-12 años		13-17 años		18-38 años		39-59 años		60 a más años			
	M	F	M	F	M	F	M	F	M	F	M	F
Accidente de Tránsito	3	4	3	0	37	1	14	3	7	2	64	10
Otros Accidentes	4	0	0	0	7	5	6	0	2	0	19	5
Accidente Laboral	0	0	0	0	0	0	2	0	2	0	4	0
SUB TOTALES	7	4	3	0	44	6	22	3	11	2	87	15
TOTALES	11		3		50		25		13		102	

Fuente: Departamento de Estadísticas-Instituto de Medicina Legal

Cuadro No. 27
Peritación Tanatológica en Muertes por Accidentes de Tránsito
Según Condición del Fallecido, edad y sexo
Instituto de Medicina Legal, Nicaragua, Mayo 2022

Condición del fallecido	Grupos de edad y sexo N= 74											
	0-12 años		13-17 años		18-38 años		39-59 años		60 a más años		Total	
	M	F	M	F	M	F	M	F	M	F	M	F
Conductor de Motocicleta	0	0	1	0	28	0	5	0	2	0	36	0
Peatón	0	3	0	0	1	1	8	0	2	2	11	6
Pasajero de vehículo pesado	3	1	0	0	4	0	0	1	0	0	7	2
Pasajero de Motocicleta	0	0	1	0	1	0	0	2	0	0	2	2
Conductor de bicicleta	0	0	0	0	1	0	0	0	3	0	4	0
Pasajero de vehículo liviano	0	0	1	0	0	0	1	0	0	0	2	0
Conductor de vehículo liviano	0	0	0	0	1	0	0	0	0	0	1	0
Conductor de caponera	0	0	0	0	1	0	0	0	0	0	1	0
SUB TOTALES	3	4	3	0	37	1	14	3	7	2	64	10
TOTALES	7		3		38		17		9		74	

Fuente: Departamento de Estadísticas-Instituto de Medicina Legal

Cuadro No. 28
Peritación Tanatológica por Circunscripción
Manera de Muerte, Homicida en Mujeres por Grupo de Edad
Instituto de Medicina Legal, Nicaragua, Mayo 2022

Circunscripciones y Delegaciones del IML	Grupos de edad N= 6				Total
	13-17 años	18-38 años	39-59 años	60 y más años	
Central	1	0	1	0	2
Boaco	0	0	1	0	1
El Rama	1	0	0	0	1
Occidental	0	1	0	1	2
León	0	1	0	1	2
Caribe Norte	0	2	0	0	2
Bilwi	0	1	0	0	1
Waspán	0	1	0	0	1
NICARAGUA	1	3	1	1	6

Fuente: Departamento de Estadísticas-Instituto de Medicina Legal

Cuadro No. 29
Manera de Muerte Homicida en Mujeres según Agresor
Instituto de Medicina Legal, Nicaragua, Mayo 2022

Circunscripciones y Delegaciones del IML	Agresores N= 6			Total
	Desconocido	Otro familiar	Pareja	
Central	1	1	0	2
Boaco	1	0	0	1
El Rama	0	1	0	1
Occidental	0	1	1	2
León	0	1	1	2
Caribe Norte	2	0	0	2
Bilwi	1	0	0	1
Waspán	1	0	0	1
NICARAGUA	3	2	1	6

Fuente: Departamento de Estadísticas-Instituto de Medicina Legal

4 ANALISIS DE LABORATORIO

Cuadro No. 30
Tipos de Análisis según Área Solicitante
Instituto de Medicina Legal, Nicaragua
Comparativo, Mayo 2021-2022

Laboratorio	Área Solicitante							
	Clínica Forense		Patología Forense		Otros		Totales	
	2021	2022	2021	2022	2021	2022	2021	2022
Radiología	186	152	14	27	0	0	200	179
Genética	56	60	0	0	0	0	56	60
Toxicología	16	28	0	38	4	3	20	69
Serología	29	35	0	1	0	0	29	36
Histopatología	2	0	5	11	0	0	7	11
Ultrasonidos	2	2	0	0	0	0	2	2
TOTALES	291	277	19	77	4	3	314	357

Fuente: Departamento de Estadísticas-Instituto de Medicina Legal

Cuadro No. 31
Tipos de Peritación en que se tomó Radiografía
Instituto de Medicina Legal, Nicaragua, Mayo 2022

Tipo de Peritajes	Número de Casos	Porcentaje
Lesiones	134	83.8
Edad Biológica	12	7.5
Fallecidos	12	7.5
Estado de Salud	2	1.2
TOTAL	160	100

Fuente: Departamento de Estadísticas-Instituto de Medicina Legal

Cuadro No. 32
Análisis de Etanol en Fallecidos según Manera de Muerte
Instituto de Medicina Legal, Nicaragua, Mayo 2022

Manera de Muerte	Resultados de Etanol		Totales	Porcentaje de positividad
	Positivo	Negativo		
No Determinada	3	9	12	25.0
Accidente de Tránsito	6	2	8	75.0
Homicidio	4	2	6	66.6
Natural	0	2	2	0.0
Suicidio	1	0	1	100.0
Accidente Laboral	0	1	1	0.0
TOTAL	14	16	30	46.7

Fuente: Departamento de Estadísticas-Instituto de Medicina Legal

Cuadro No. 33
Peritajes Médico-Legales para determinar Paternidad
Circunscripciones, Edad y Sexo
Instituto de Medicina Legal, Nicaragua, Mayo 2022

Circunscripciones y Delegación es IML	Grupos de edad y sexo N=60										Total	Porcentaje
	0-12 años		13-17 años		18-38 años		39-59 años		60 a más años			
	M	F	M	F	M	F	M	F	M	F		
Norte	9	5	0	1	0	1	0	0	0	0	16	26.7
1.Matagalpa	5	4	0	1	0	1	0	0	0	0	11	18.3
2.Jinotega	4	1	0	0	0	0	0	0	0	0	5	8.3
Central	7	4	1	0	0	0	0	0	0	0	12	20.0
3.Juigalpa	6	0	1	0	0	0	0	0	0	0	7	11.7
5.Boaco	0	2	0	0	0	0	0	0	0	0	2	3.3
6.San Carlos	0	2	0	0	0	0	0	0	0	0	2	3.3
4.Acoyapa	1	0	0	0	0	0	0	0	0	0	1	1.7
Managua	3	7	0	0	0	0	0	0	0	0	10	16.7
7.Managua	2	7	0	0	0	0	0	0	0	0	9	15.0
8.Ciudad Sandino	1	0	0	0	0	0	0	0	0	0	1	1.7
Las Segovias	3	3	0	0	0	0	0	0	0	0	6	10.0
10.Ocotal	3	1	0	0	0	0	0	0	0	0	4	6.7
9.Estelí	0	1	0	0	0	0	0	0	0	0	1	1.7
11.Somoto	0	1	0	0	0	0	0	0	0	0	1	1.7
Oriental	2	3	0	0	0	0	0	0	0	0	5	8.3
12.Masaya	2	3	0	0	0	0	0	0	0	0	5	8.3
Caribe Sur	0	4	0	0	0	0	0	0	0	0	4	6.7
13. Bluefields	0	4	0	0	0	0	0	0	0	0	4	6.7
Sur	2	1	0	0	0	0	0	0	0	0	3	5.0
14.Granada	1	1	0	0	0	0	0	0	0	0	2	3.3
15.Rivas	1	0	0	0	0	0	0	0	0	0	1	1.7
Caribe Norte	2	1	0	0	0	0	0	0	0	0	3	5.0
17. Las Minas	1	1	0	0	0	0	0	0	0	0	2	3.3
16.Puerto Cabezas	1	0	0	0	0	0	0	0	0	0	1	1.7
Occidente	0	0	0	1	0	0	0	0	0	0	1	1.7
18.Chinandega	0	0	0	1	0	0	0	0	0	0	1	1.7
NICARAGUA	28	28	1	2	0	1	0	0	0	0	60	100

Fuente: Departamento de Estadísticas-Instituto de Medicina Legal

Nota: Las delegaciones que no aparecen en el cuadro reportaron cero casos de este tipo de solicitud durante el mes evaluado.

Cuadro No. 34
Análisis de Serología por Violencia Sexual
Instituto de Medicina Legal, Nicaragua, Mayo 2022

Determinar presencia de:	Vivos N =35 (97.2%)		Fallecidos N= 1 (2.8%)		Totales N= 36 (100%)	
	Positivo	Negativo	Positivo	Negativo	Positivo	Negativo
EspERMatozoIdes	6 (17.1%)	29 (82.9%)	0 (0.0%)	1 (100%)	6 (16.7%)	30 (83.3%)

Fuente: Departamento de Estadísticas-Instituto de Medicina Legal

Cuadro No.35
Análisis de Histopatología
Instituto de Medicina Legal Nicaragua, Mayo 2022

Tipo de Estudio	Número	Porcentaje
En Autopsia	11	100.0
TOTALES	11	100.0

Fuente: Departamento de Estadísticas-Instituto de Medicina Legal



**“Humanismo, Ciencia y Tecnología al servicio
De la Población y la Justicia”**

INSTITUTO DE MEDICINA LEGAL
<https://www.poderjudicial.gob.ni/iml/default.asp>

