

CORTE SUPREMA DE JUSTICIA INSTITUTO DE MEDICINA LEGAL

Departamento de Estadísticas

BOLETIN ESTADISTICO
NOVIEMBRE-2021

AÑO 14

VOLUMEN 159



NOVIEMBRE

Coordinación General:

Doctor Zacarías Duarte Castellón
Director General

Generadores de datos:

Peritos del Instituto de Medicina Legal

Procesamiento y análisis de datos

Doctora Gema Romero
Lic. Ma. Gloria Navas
Lic. Modesta Fargas
Lic. Patricia Norori
Sra. Ángela Fuentes

Revisión Técnica y Edición

Dra. Verónica Acevedo P.-
Directora de Desarrollo Institucional

Contenido

1.	PERICIAS MEDICO-LEGALES, NICARAGUA.	4
2.	PERITACIÓN MEDICO-LEGAL A PERSONAS VIVAS.....	9
2.1	Peritación Lesiones Físicas por Violencia fuera de la Familia.....	9
2.2	Peritación Médico Legal de Lesiones Físicas por Violencia dentro de la Familia.....	11
2.3	Peritación Médico Legal por Violencia Sexual.....	13
2.4	Peritación Médico Legal por Lesiones Psíquicas.....	15
2.5	Otros Tipos de Peritación.....	17
2.5.1.	Determinación del Estado de Salud Física.....	17
2.5.2	Determinación de Estado de Salud Mental.....	18
2.5.3	Determinación de Riesgo de Peligrosidad.....	19
2.5.4	Determinación de Valoración del Testimonio.....	19
2.5.5	Determinación de Tutela.....	20
2.5.6	Determinación de Edad Biológica.....	21
3	PERITAJES MEDICO-LEGALES EN PERSONAS FALLECIDAS.	22
3.1	Peritación Tanatológica.....	22
4	ANALISIS DE LABORATORIO.....	27

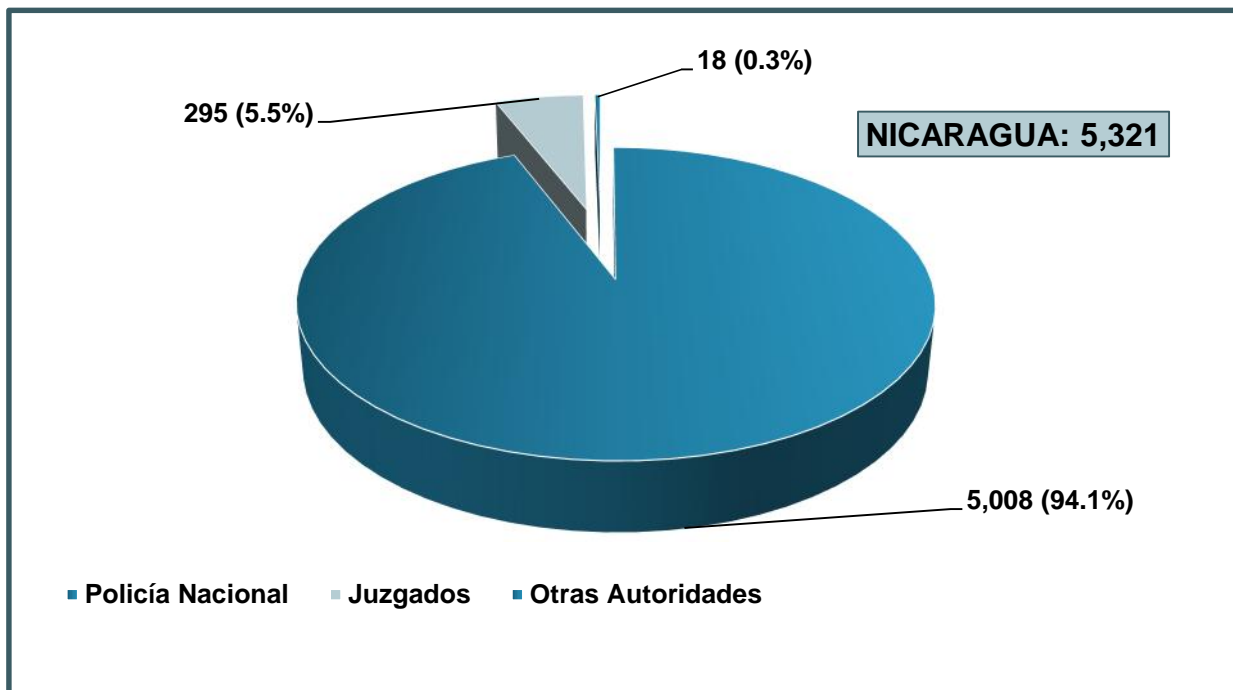
1. PERICIAS MEDICO-LEGALES, NICARAGUA.

Cuadro No.1
Peritación Médico-Legal
Instituto de Medicina Legal, Nicaragua
Comparativo Noviembre 2020 - 2021

Peritaciones	No. de casos		Porcentaje	
	2020	2021	2020	2021
A personas vivas	5271	5195	96.6	97.6
A fallecidos	187	126	3.4	2.4
TOTALES	5458	5321	100	100

Fuente: Departamento de Estadísticas-Instituto de Medicina Legal.

Gráfico No. 1
Peritación Médico Legal según Autoridad Solicitante
Instituto de Medicina Legal, Nicaragua, Noviembre 2021



Fuente: Departamento de Estadísticas-Instituto de Medicina Legal.

Nota: "Otras autoridades" corresponde al mínimo de solicitudes como por ej. MITRAB, PDDH.MP, Tribunales, CSJ, MAMLI.

Cuadro No. 2
Peritación Médico-Legal por Tipo de Violencia
Instituto de Medicina Legal, Nicaragua
Comparativo Noviembre 2020-2021

Peritaciones	No de casos		Variación	
	2020	2021	Diferencia	Porcentaje
Lesiones Físicas	1873	1737	-136	-7.3
Lesiones Psíquicas	1314	1413	+99	+7.5
Violencia dentro de la Familia	665	692	+27	+4.1
Violencia Sexual	350	357	+7	+2.0
Peritación Tanatológica	187	126	-61	-32.6
TOTALES	4389	4325	-64	-1.5

Fuente: Departamento de Estadísticas-Instituto de Medicina Legal.

Cuadro No. 3
Peritación Médico Legal según Sexo y Edad
Instituto de Medicina Legal, Nicaragua, Noviembre 2021

Peritaciones	Grupos de edad y sexo de personas evaluadas													
	0-12 años		13-17 años		18-38 años		39-59 años		60 a más años		Desconocida		Total	
	M	F	M	F	M	F	M	F	M	F	M	F	M	F
Lesiones Físicas	44	41	67	54	672	384	265	123	63	21	3	0	1114	623
Lesiones Psíquicas	73	195	31	191	27	552	13	248	16	66	0	1	160	1253
Violencia dentro de la Familia	17	14	13	36	59	362	45	114	10	22	0	0	144	548
Violencia Sexual	26	136	10	127	5	36	0	15	0	2	0	0	41	316
Peritación Tanatológica	3	2	4	2	51	9	35	4	13	3	0	0	106	20
SUB TOTALES	163	388	125	410	814	1343	358	504	102	114	3	1	1565	2760
TOTALES	551		535		2157		862		216		4		4325	

Fuente: Departamento de Estadísticas-Instituto de Medicina Legal.

Cuadro No. 4
Peritación Médico Legal por Circunscripciones
Instituto de Medicina Legal, Nicaragua, Noviembre 2021

Circunscripciones y Delegaciones del IML	Lesiones Físicas	Lesiones Psíquicas	Violencia dentro de la Familia	Violencia Sexual	Peritación Tanatológica	Total	Porcentaje
Managua	650	426	230	91	28	1425	32.9
Managua	587	369	194	82	28	1260	29.1
Ciudad Sandino	28	37	12	5	0	82	1.9
Tipitapa	31	13	22	3	0	69	1.6
Ticuantepe	4	7	2	1	0	14	0.3
Occidental	208	240	109	34	13	604	14.0
Chinandega	128	147	85	25	7	392	9.1
León	80	93	24	9	6	212	4.9
Oriental	246	137	93	35	18	529	12.2
Masaya	103	52	42	15	8	220	5.1
Carazo	98	38	33	13	6	188	4.3
Masatepe	34	47	13	7	4	105	2.4
La Concepción	11	0	5	0	0	16	0.4
Norte	151	162	61	57	16	447	10.3
Matagalpa	111	68	31	29	14	253	5.8
Jinotega	40	94	30	28	2	194	4.5
Central	151	137	64	41	13	406	9.4
Boaco	37	37	13	14	1	102	2.4
Juigalpa	46	25	20	6	3	100	2.3
San Carlos	23	36	12	7	1	79	1.8
Acoyapa	22	15	4	5	4	50	1.2
El Rama	12	15	9	6	3	45	1.0
Nueva Guinea	11	9	6	3	1	30	0.7
Sur	134	114	42	31	13	334	7.7
Granada	62	63	19	13	7	164	3.8
Rivas	59	51	22	15	6	153	3.5
Nandaime	13	0	1	3	0	17	0.4
Las Segovias	99	131	45	26	8	309	7.1
Estelí	47	82	26	10	2	167	3.9
Somoto	37	24	9	6	4	80	1.8
Ocotal	15	25	10	10	2	62	1.4
Caribe Norte	86	34	40	25	15	200	4.6
Puerto Cabezas	65	0	36	6	6	113	2.6
Las Minas	21	34	4	19	9	87	2.0
Caribe Sur	12	32	8	17	2	71	1.6
Bluefields	12	32	8	17	2	71	1.6
NICARAGUA	1737	1413	692	357	126	4325	100

Fuente: Departamento de Estadísticas-Instituto de Medicina Legal

Cuadro No. 5
Otros Tipos de Peritación Médico Legal
Instituto de Medicina Legal, Nicaragua
Comparativo Noviembre 2020-2021

Motivo del Peritaje	Número de casos		Variaciones	
	2020	2021	Diferencia	Porcentaje
Estado de Salud Física	961	825	-136	-14.2
Estado de Salud Mental	44	58	+14	+31.8
Edad Biológica	26	50	+24	+92.3
Tutela	17	31	+14	+82.4
Riesgo de Peligrosidad	16	30	+14	+87.5
Valoración del Testimonio	5	2	-3	-60.0
TOTALES	1069	996	+73	+6.8

Fuente: Departamento de Estadísticas-Instituto de Medicina Legal

Cuadro No. 6
Otros Tipos de Peritación Médico Legal según Edad y Sexo
Instituto de Medicina Legal, Nicaragua, Noviembre 2021

Motivo de la Peritación	Grupos de edad y sexo de personas evaluadas												TOTAL	
	0-12 años		13-17 años		18-38 años		39-59 años		60 a más años		Desconocida		M	F
	M	F	M	F	M	F	M	F	M	F	M	F		
Estado de Salud Física	1	2	24	13	561	35	140	23	19	5	2	0	747	78
Estado de Salud Mental	0	4	1	0	22	10	11	3	5	2	0	0	39	19
Edad Biológica	1	7	17	9	14	1	0	0	1	0	0	0	33	17
Tutela	4	10	3	3	3	6	0	0	0	2	0	0	10	21
Riesgo de Peligrosidad	0	0	1	0	21	0	8	0	0	0	0	0	30	0
Valoración del Testimonio	1	0	0	0	0	1	0	0	0	0	0	0	1	1
SUB TOTALES	7	23	46	25	621	53	159	26	25	9	2	0		
TOTALES	30		71		674		185		34		2		996	

Fuente: Departamento de Estadísticas-Instituto de Medicina Legal

Cuadro No. 7
Otros Tipos de Peritación Médico Legal por Circunscripciones
Instituto de Medicina Legal, Nicaragua, Noviembre 2021

Circunscripciones y Delegaciones del IML	Estado de Salud Física	Estado de Salud Mental	Edad Biológica	Riesgo de Peligrosidad	Tutela	Valoración del Testimonio	Total	Porcentaje
Norte	195	8	9	0	0	0	212	21.3
Matagalpa	105	0	5	0	0	0	110	11.0
Jinotega	90	8	4	0	0	0	102	10.2
Managua	96	26	12	2	18	2	156	15.7
Managua	84	26	12	2	1	2	127	12.8
Tipitapa	3	0	0	0	17	0	20	2.0
Ciudad Sandino	9	0	0	0	0	0	9	0.9
Las Segovias	91	7	3	11	11	0	123	12.3
Estelí	47	5	1	11	0	0	64	6.4
Ocotal	32	1	2	0	0	0	35	3.5
Somoto	12	1	0	0	11	0	24	2.4
Occidental	115	2	0	1	0	0	118	11.8
Chinandega	95	2	0	1	0	0	98	9.8
León	20	0	0	0	0	0	20	2.0
Oriental	88	5	4	12	0	0	109	10.9
Masaya	53	0	3	8	0	0	64	6.4
Carazo	20	3	1	4	0	0	28	2.8
Masatepe	13	2	0	0	0	0	15	1.5
La Concepción	2	0	0	0	0	0	2	0.2
Central	93	2	4	0	2	0	101	10.1
Juigalpa	49	2	1	0	0	0	52	5.2
Boaco	13	0	1	0	0	0	14	1.4
San Carlos	12	0	0	0	0	0	12	1.2
El Rama	10	0	2	0	0	0	12	1.2
Nueva Guinea	9	0	0	0	0	0	9	0.9
Acoyapa	0	0	0	0	2	0	2	0.2
Sur	85	7	1	4	0	0	97	9.7
Granada	52	7	1	1	0	0	61	6.1
Rivas	33	0	0	3	0	0	36	3.6
Caribe Norte	53	0	15	0	0	0	68	6.8
Las Minas	39	0	10	0	0	0	49	4.9
Puerto Cabezas	14	0	5	0	0	0	19	1.9
Caribe Sur	9	1	2	0	0	0	12	1.2
Bluefields	9	1	2	0	0	0	12	1.2
NICARAGUA	825	58	50	30	31	2	996	100

Fuente: Departamento de Estadísticas-Instituto de Medicina Legal

2. PERITACIÓN MEDICO-LEGAL A PERSONAS VIVAS.

2.1 Peritación Lesiones Físicas por Violencia fuera de la Familia

Cuadro No. 8
Lesiones Físicas por Violencia fuera de la Familia por Circunscripciones
Instituto de Medicina Legal, Nicaragua, Noviembre 2021

Circunscripciones y Delegaciones del IML	Lesiones Físicas N= 1,737					Total	Porcentaje
	Callejera	Vecinal	Accidentes de Tránsito	Otros Accidentes	Riesgo Profesional		
Managua	122	300	215	7	6	650	37.4
Managua	111	264	199	7	6	587	33.8
Tipitapa	7	22	2	0	0	31	1.8
Ciudad Sandino	4	10	14	0	0	28	1.6
Ticuanetepe	0	4	0	0	0	4	0.2
Oriental	38	150	57	0	1	246	14.2
Masaya	15	68	19	0	1	103	5.9
Carazo	22	42	34	0	0	98	5.6
Masatepe	1	29	4	0	0	34	2.0
La Concepción	0	11	0	0	0	11	0.6
Occidental	66	98	44	0	0	208	12.0
Chinandega	26	93	9	0	0	128	7.4
León	40	5	35	0	0	80	4.6
Norte	18	59	72	2	0	151	8.7
Matagalpa	14	35	60	2	0	111	6.4
Jinotega	4	24	12	0	0	40	2.3
Central	34	67	45	1	4	151	8.7
Juigalpa	13	14	16	1	2	46	2.6
Boaco	3	22	10	0	2	37	2.1
Acoyapa	0	10	12	0	0	22	1.3
San Carlos	13	6	4	0	0	23	1.3
El Rama	5	5	2	0	0	12	0.7
Nueva Guinea	0	10	1	0	0	11	0.6
Sur	9	74	50	1	0	134	7.7
Granada	3	35	24	0	0	62	3.6
Rivas	4	33	22	0	0	59	3.4
Nandaime	2	6	4	1	0	13	0.7
Las Segovias	19	42	37	1	0	99	5.7
Estelí	12	19	15	1	0	47	2.7
Somoto	6	13	18	0	0	37	2.1
Ocotal	1	10	4	0	0	15	0.9
Caribe Norte	29	39	18	0	0	86	5.0
Puerto Cabezas	27	29	9	0	0	65	3.7
Las Minas	2	10	9	0	0	21	1.2
Caribe Sur	2	8	2	0	0	12	0.7
Bluefields	2	8	2	0	0	12	0.7
NICARAGUA	337	837	540	12	11	1737	100

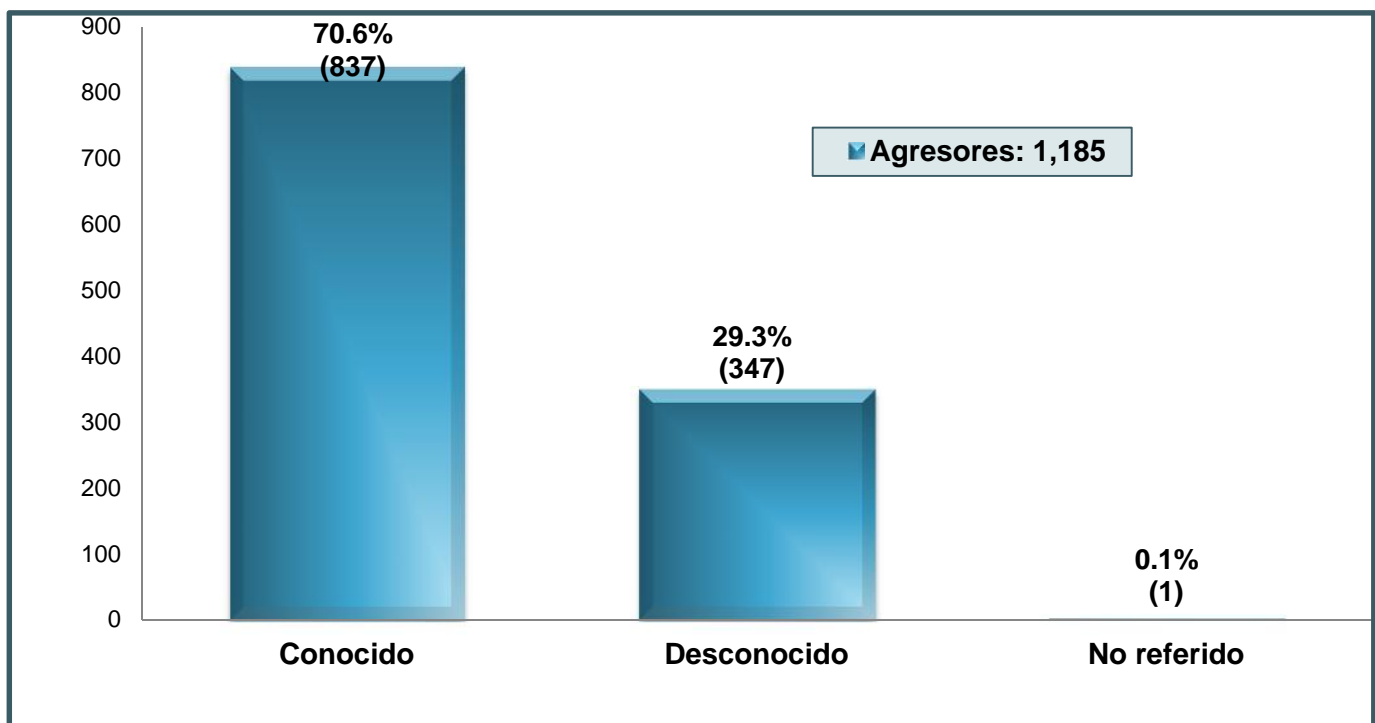
Fuente: Departamento de Estadísticas-Instituto de Medicina Legal

Cuadro No. 9
Lesiones Físicas por Violencia fuera de la Familia según Sexo y Edad
Instituto de Medicina Legal, Nicaragua, Noviembre 2021

Peritación de Lesiones Físicas	Grupos de edad y sexo de personas evaluadas												Total
	0-12 años		13-17 años		18-38 años		39-59 años		60 a más años		Desconocida		
	M	F	M	F	M	F	M	F	M	F	M	F	
Vecinal	13	11	35	31	308	230	109	69	25	5	1	0	837
Accidentes de Tránsito	26	24	11	17	204	82	104	32	28	10	2	0	540
Callejera	3	4	21	6	152	67	51	20	9	4	0	0	337
Otros Accidentes	2	2	0	0	0	4	1	0	1	2	0	0	12
Riesgo profesional	0	0	0	0	8	1	0	2	0	0	0	0	11
SUB TOTALES	44	41	67	54	672	384	265	123	63	21	3	0	1,737
TOTALES	85		121		1056		388		84		3		

Fuente: Departamento de Estadísticas-Instituto de Medicina Legal

Gráfico No. 2
Peritajes Médico Legales
Lesiones Físicas por Violencia fuera de la Familia según Agresor
Instituto de Medicina Legal, Nicaragua, Noviembre 2021



Fuente: Departamento de Estadísticas-Instituto de Medicina Legal

2.2 Peritación Médico Legal de Lesiones Físicas por Violencia dentro de la Familia

Cuadro No. 10
Lesiones Físicas por Violencia dentro de la Familia por Circunscripciones
Instituto de Medicina Legal, Nicaragua, Noviembre 2021

Circunscripciones y Delegaciones del IML	De Pareja	Otro Familiar	Tercera Edad	Infantil	Total	Porcentaje
Managua	112	87	14	17	230	33.2
Managua	96	71	11	16	194	28
Tipitapa	8	10	3	1	22	3.2
Ciudad Sandino	6	6	0	0	12	1.7
Ticuantepe	2	0	0	0	2	0.3
Occidental	63	41	2	3	109	15.8
Chinandega	48	34	2	1	85	12.3
León	15	7	0	2	24	3.5
Oriental	44	45	0	4	93	13.4
Masaya	19	22	0	1	42	6.1
Carazo	17	13	0	3	33	4.8
Masatepe	7	6	0	0	13	1.9
La Concepción	1	4	0	0	5	0.7
Central	43	14	6	1	64	9.2
Juigalpa	15	3	2	0	20	2.9
Boaco	7	3	2	1	13	1.9
San Carlos	9	3	0	0	12	1.7
El Rama	7	1	1	0	9	1.3
Nueva Guinea	2	3	1	0	6	0.9
Acoyapa	3	1	0	0	4	0.6
Norte	37	20	1	3	61	8.8
Matagalpa	18	12	1	0	31	4.5
Jinotega	19	8	0	3	30	4.3
Las Segovias	22	22	1	0	45	6.5
Estelí	14	12	0	0	26	3.8
Ocotal	2	7	1	0	10	1.4
Somoto	6	3	0	0	9	1.3
Sur	25	16	0	1	42	6.1
Rivas	15	7	0	0	22	3.2
Granada	9	9	0	1	19	2.7
Nandaime	1	0	0	0	1	0.1
Caribe Norte	29	9	2	0	40	5.8
Puerto Cabezas	25	9	2	0	36	5.2
Las Minas	4	0	0	0	4	0.6
Caribe Sur	5	3	0	0	8	1.2
Bluefields	5	3	0	0	8	1.2
NICARAGUA	380	257	26	29	692	100

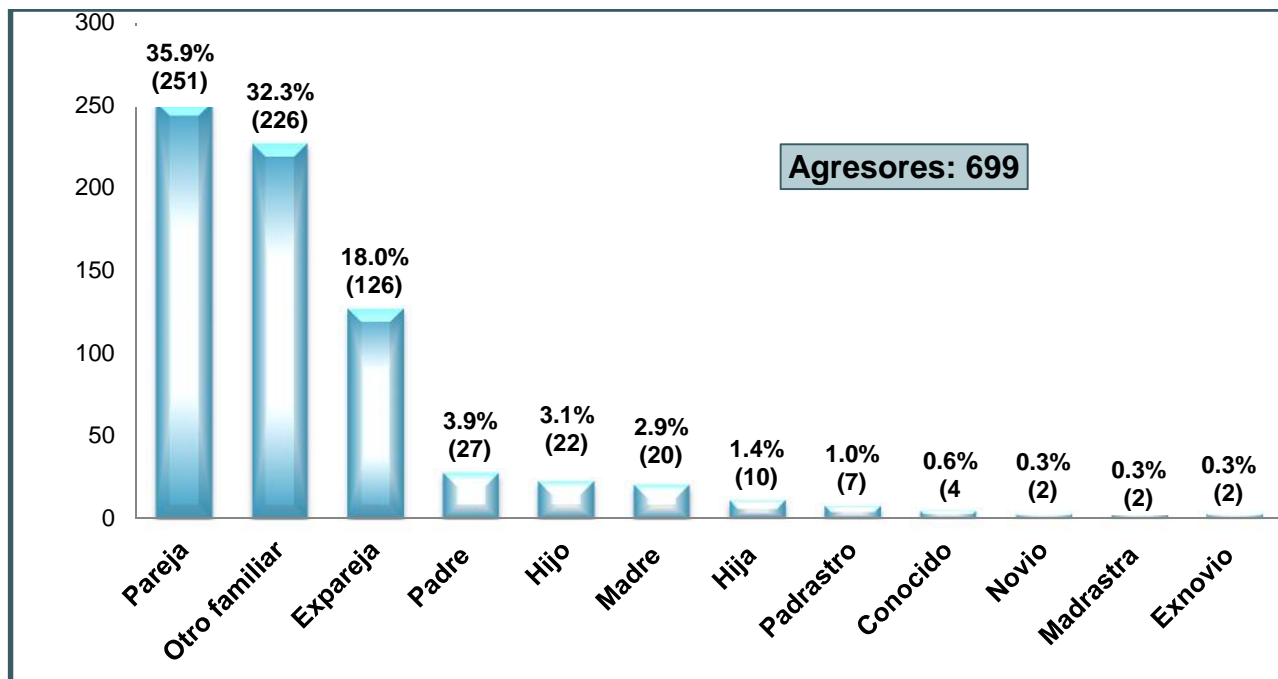
Fuente: Departamento de Estadísticas-Instituto de Medicina Legal

Cuadro No. 11
Lesiones Físicas por Violencia dentro de la Familia
Según Edad y Sexo
Instituto de Medicina Legal, Nicaragua Noviembre 2021

Violencia dentro de la Familia	Grupos de edad y sexo de personas evaluadas N= 692										Total
	0-12 años		13-17 años		18-38 años		39-59 años		60 a más años		
	M	F	M	F	M	F	M	F	M	F	
De Pareja	0	0	0	17	16	261	15	68	1	2	380
Otro Familiar	2	0	13	19	43	101	30	46	0	3	257
Infantil	15	14	0	0	0	0	0	0	0	0	29
Tercera Edad	0	0	0	0	0	0	0	0	9	17	26
SUB TOTALES	17	14	13	36	59	362	45	114	10	22	692
TOTALES	31		49		421		159		32		

Fuente: Departamento de Estadísticas-Instituto de Medicina Legal.

Gráfico No. 3
Peritación de Lesiones Físicas por Violencia dentro de la Familia
Según Agresor
Instituto de Medicina Legal, Nicaragua, Noviembre 2021



Fuente: Departamento de Estadísticas-Instituto de Medicina Legal

Nota: En relación con el agresor la variable "Otro familiar" corresponde a primos, tíos, abuelos, etc.

2.3 Peritación Médico Legal por Violencia Sexual

Cuadro No. 12
Peritación Médico Legal por Violencia Sexual por Circunscripciones
Instituto de Medicina Legal, Nicaragua, Noviembre 2021

Circunscripciones y Delegaciones del IML	N° de caso N= 357	Porcentaje
Managua	91	25.5
Managua	82	23.0
Ciudad Sandino	5	1.4
Tipitapa	3	0.8
Ticuantepe	1	0.3
Norte	57	16.0
Matagalpa	29	8.1
Jinotega	28	7.8
Central	41	11.5
Boaco	14	3.9
San Carlos	7	2.0
Juigalpa	6	1.7
El Rama	6	1.7
Acoyapa	5	1.4
Nueva Guinea	3	0.8
Oriental	35	9.8
Masaya	15	4.2
Carazo	13	3.6
Masatepe	7	2.0
Occidental	34	9.5
Chinandega	25	7.0
León	9	2.5
Sur	31	8.7
Rivas	15	4.2
Granada	13	3.6
Nandaime	3	0.8
Las Segovias	26	7.3
Estelí	10	2.8
Ocotal	10	2.8
Somoto	6	1.7
Caribe Norte	25	7.0
Las Minas	19	5.3
Puerto Cabezas	6	1.7
Caribe Sur	17	4.8
Bluefields	17	4.8
NICARAGUA	357	100

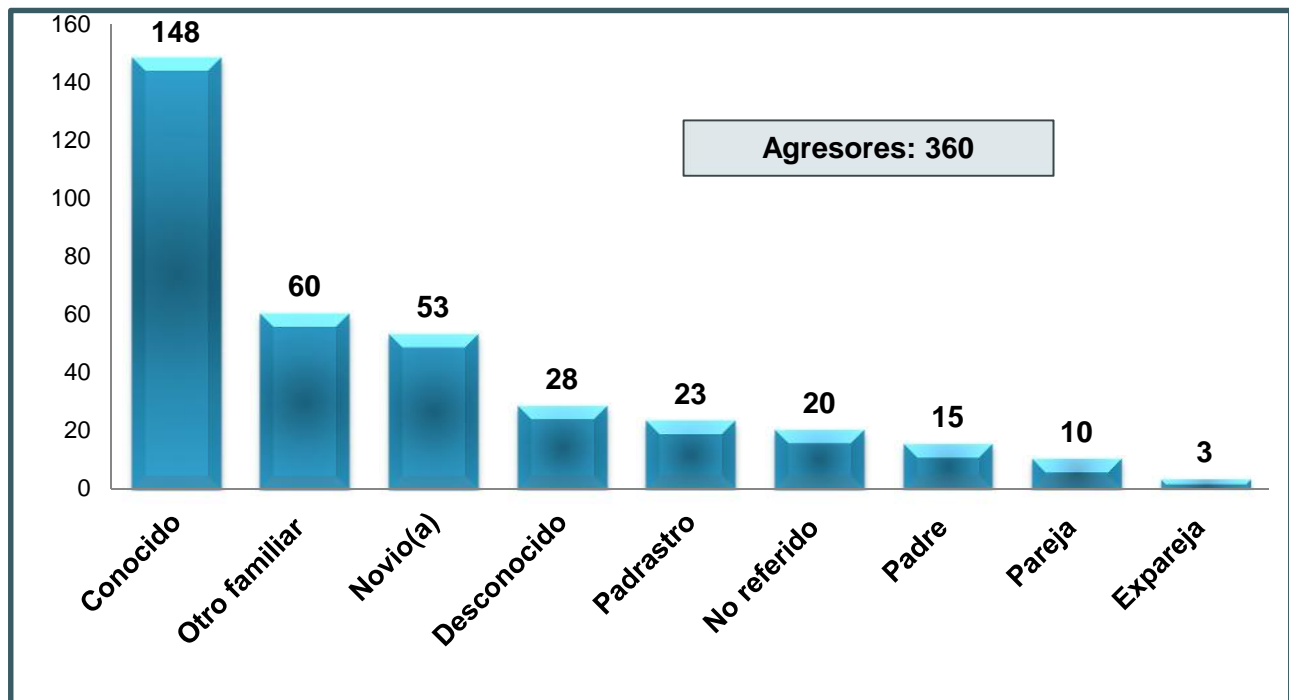
Fuente: Departamento de Estadísticas-Instituto de Medicina Legal

Cuadro No. 13
Peritación Médico Legal por Violencia Sexual Según Edad y Sexo
Instituto de Medicina Legal, Nicaragua, Noviembre 2021

Peritación Médico Legal	Grupos de edad y sexo de personas evaluadas N= 357										
	0-12 años		13-17 años		18-38 años		39-59 años		60 a más años		Total
	M	F	M	F	M	F	M	F	M	F	
Violencia Sexual	26	136	10	127	5	36	0	15	0	2	357
TOTALES	162		137		41		15		2		

Fuente: Departamento de Estadísticas-Instituto de Medicina Legal

Gráfico No. 4
Peritación Médico Legal por Violencia Sexual según Agresor
Instituto de Medicina Legal, Nicaragua, Noviembre 2021



Fuente: Departamento de Estadísticas-Instituto de Medicina Legal

***Nota.** La variable "Ninguno" se aplica cuando la persona evaluada no refiere durante la valoración el posible agresor.

2.4 Peritación Médico Legal por Lesiones Psíquicas

En este apartado no se muestra información de las Delegaciones, La Concepción y Nandaime, ya que no se dispone de servicio de Psicología o Psiquiatría Forense.

Cuadro No. 14
Peritación por Lesiones Psíquicas según Circunscripciones
Instituto de Medicina Legal, Nicaragua, Noviembre 2021

Circunscripciones y Delegaciones del IML	No de casos N= 1,413	Porcentaje
Managua	426	30.1
Managua	369	26.1
Ciudad Sandino	37	2.6
Tipitapa	13	0.9
Ticuantepe	7	0.5
Occidental	240	17.0
Chinandega	147	10.4
León	93	6.6
Norte	162	11.5
Jinotega	94	6.7
Matagalpa	68	4.8
Oriental	137	9.7
Masaya	52	3.7
Masatepe	47	3.3
Carazo	38	2.7
Central	137	9.7
Boaco	37	2.6
San Carlos	36	2.5
Juigalpa	25	1.8
El Rama	15	1.1
Acoyapa	15	1.1
Nueva Guinea	9	0.6
Las Segovias	131	9.3
Estelí	82	5.8
Ocotal	25	1.8
Somoto	24	1.7
Sur	114	8.1
Granada	63	4.5
Rivas	51	3.6
Caribe Norte	34	2.4
Las Minas	34	2.4
Caribe Sur	32	2.3
Bluefields	32	2.3
NICARAGUA	1,413	100

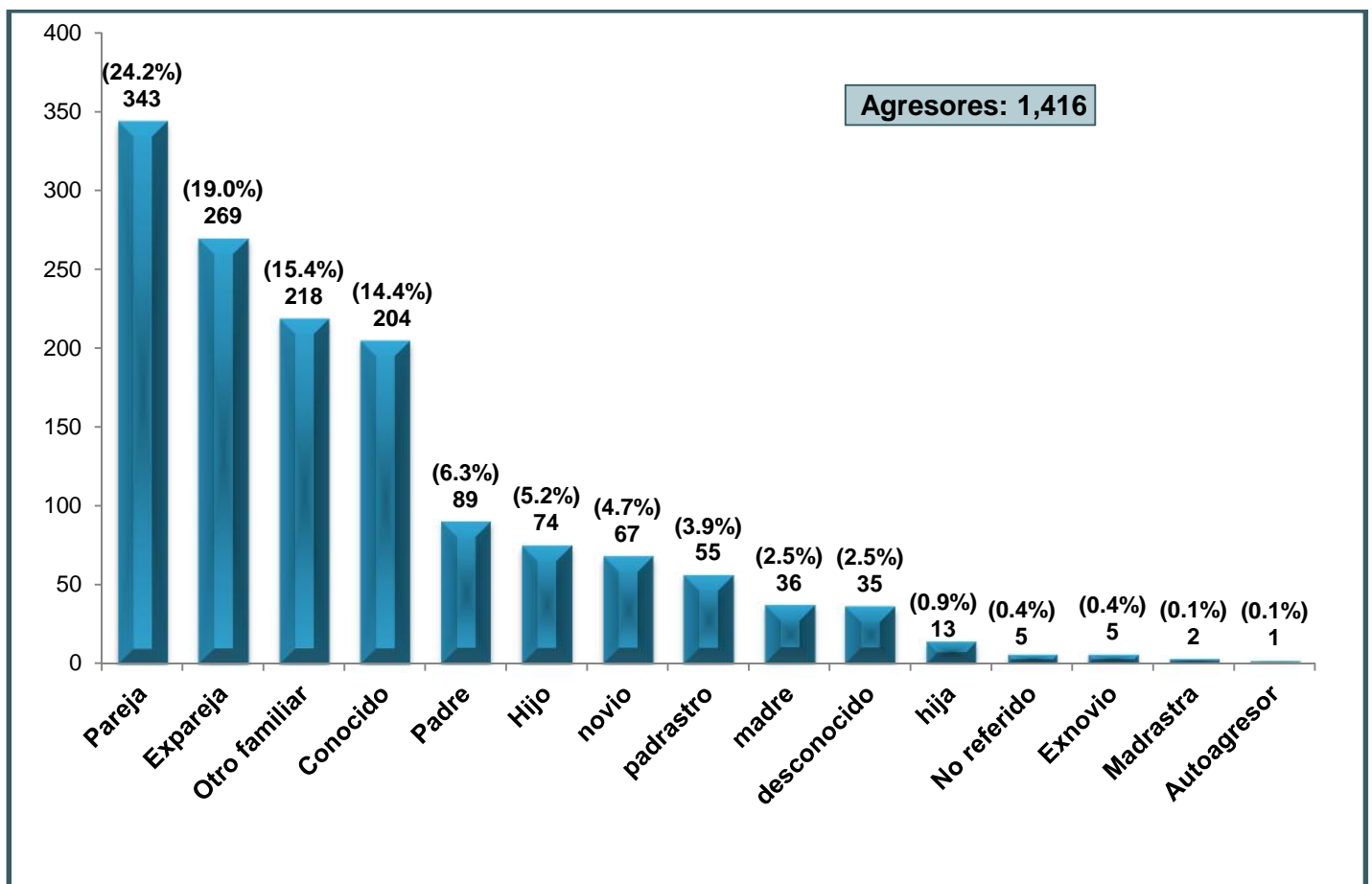
Fuente: Departamento de Estadísticas-Instituto de Medicina Legal

Cuadro No. 15
Peritación Médico Legal por Lesiones Psíquicas Según Edad y Sexo
Instituto de Medicina Legal, Nicaragua, Noviembre 2021

Peritación Médico Legal	Grupos de edad y sexo de personas evaluadas N= 1,413												Total
	0-12 años		13-17 años		18-38 años		39-59 años		60 a más años		Desconocido		
	M	F	M	F	M	F	M	F	M	F	M	F	
Lesiones Psíquicas	73	195	31	191	27	552	13	248	16	66	0	1	1,413
TOTALES	268		222		579		261		82		1		

Fuente: Departamento de Estadísticas-Instituto de Medicina Legal

Gráfico No. 5
Peritación Médico Legal por Lesiones Psíquicas según Agresor
Instituto de Medicina Legal, Nicaragua, Noviembre 2021



Nota: En algunos casos hay más de un agresor por lo cual no coincide con el número de valoraciones

2.5 Otros Tipos de Peritación

2.5.1. Determinación del Estado de Salud Física.

Cuadro No. 16
Peritajes Médico-Legales Determinación de Salud Física por Circunscripciones
Instituto de Medicina Legal, Nicaragua, Noviembre 2021

Circunscripciones y Delegaciones del IML	Grupos de edad y sexo N= 825												Total	Porcentaje
	0-12 años		13-17 años		18-38 años		39-59 años		60 a más años		Desconocido			
	M	F	M	F	M	F	M	F	M	F	M	F		
Norte	0	0	7	0	144	4	34	2	4	0	0	0	195	23.6
Matagalpa	0	0	6	0	71	3	22	0	3	0	0	0	105	12.7
Jinotega	0	0	1	0	73	1	12	2	1	0	0	0	90	10.9
Occidental	0	0	4	0	88	4	13	1	5	0	0	0	115	13.9
Chinandega	0	0	2	0	76	4	8	0	5	0	0	0	95	11.5
León	0	0	2	0	12	0	5	1	0	0	0	0	20	2.4
Managua	1	0	1	11	46	14	10	10	1	2	0	0	96	11.6
Managua	1	0	1	11	39	11	9	9	1	2	0	0	84	10.2
Ciudad Sandino	0	0	0	0	6	1	1	1	0	0	0	0	9	1.1
Tipitapa	0	0	0	0	1	2	0	0	0	0	0	0	3	0.4
Central	0	0	2	0	67	4	18	2	0	0	0	0	93	11.3
Juigalpa	0	0	2	0	36	1	9	1	0	0	0	0	49	5.9
Boaco	0	0	0	0	9	2	2	0	0	0	0	0	13	1.6
San Carlos	0	0	0	0	9	0	2	1	0	0	0	0	12	1.5
El Rama	0	0	0	0	7	0	3	0	0	0	0	0	10	1.2
Nueva Guinea	0	0	0	0	6	1	2	0	0	0	0	0	9	1.1
Las Segovias	0	2	2	1	68	2	12	1	0	1	2	0	91	11.0
Estelí	0	0	1	0	35	1	6	1		1	2	0	47	5.7
Ocotal	0	0	1	0	26	0	5	0	0	0	0	0	32	3.9
Somoto	0	2	0	1	7	1	1	0	0	0	0	0	12	1.5
Oriental	0	0	3	0	58	2	18	1	4	2	0	0	88	10.7
Masaya	0	0	3	0	33	1	12	1	1	2	0	0	53	6.4
Carazo	0	0	0	0	14	0	4	0	2	0	0	0	20	2.4
Masatepe	0	0	0	0	9	1	2	0	1	0	0	0	13	1.6
La Concepción	0	0	0	0	2	0	0	0	0	0	0	0	2	0.2
Sur	0	0	1	0	55	1	26	1	1	0	0	0	85	10.3
Granada	0	0	1	0	35	0	15	1	0	0	0	0	52	6.3
Rivas	0	0	0	0	20	1	11	0	1	0	0	0	33	4.0
Caribe Norte	0	0	4	1	32	3	7	4	2	0	0	0	53	6.4
Las Minas	0	0	4	1	24	2	6	1	1	0	0	0	39	4.7
Puerto Cabezas	0	0	0	0	8	1	1	3	1	0	0	0	14	1.7
Caribe Sur	0	0	0	0	3	1	2	1	2	0	0	0	9	1.1
Bluefields	0	0	0	0	3	1	2	1	2	0	0	0	9	1.1
NICARAGUA	1	2	24	13	561	35	140	23	19	5	2	0	825	100

Fuente: Departamento de Estadísticas-Instituto de Medicina Legal

2.5.2 Determinación de Estado de Salud Mental.

Cuadro No. 17
Peritajes Médico-Legales para Evaluar Estado de Salud Mental según
Circunscripciones, Edad y Sexo
Instituto de Medicina Legal, Nicaragua, Noviembre 2021

Circunscripciones y Delegaciones del IML	Grupos de edad y sexo N= 58										Totales	
	0-12 años		13-17 años		18-38 años		39-59 años		60 a más años		M	F
	M	F	M	F	M	F	M	F	M	F		
Managua	0	1	0	0	7	7	5	3	3	0	15	11
Managua	0	1	0	0	7	7	5	3	3	0	15	11
Norte	0	0	0	0	7	0	1	0	0	0	8	0
Jinotega	0	0	0	0	7	0	1	0	0	0	8	0
Las Segovias	0	0	1	0	2	1	2	0	0	1	5	2
Estelí	0	0	1	0	2	0	1	0	0	1	4	1
Ocotal	0	0	0	0	0	0	1	0	0	0	1	0
Somoto	0	0	0	0	0	1	0	0	0	0	0	1
Sur	0	3	0	0	1	0	2	0	0	1	3	4
Granada	0	3	0	0	1	0	2	0	0	1	3	4
Oriental	0	0	0	0	3	1	0	0	1	0	4	1
Masatepe	0	0	0	0	2	0	0	0	0	0	2	0
Carazo	0	0	0	0	1	1	0	0	1	0	1	1
Occidental	0	0	0	0	0	1	1	0	0	0	1	1
Chinandega	0	0	0	0	0	1	1	0	0	0	1	1
Central	0	0	0	0	1	0	0	0	1	0	2	0
Juigalpa	0	0	0	0	1	0	0	0	1	0	2	0
Caribe Sur	0	0	0	0	1	0	0	0	0	0	1	0
Bluefields	0	0	0	0	1	0	0	0	0	0	1	0
NICARAGUA	0	4	1	0	22	10	11	3	5	2	39	19

Fuente: Departamento de Estadísticas-Instituto de Medicina Legal

Nota: Las delegaciones que no aparecen en el cuadro reportaron cero casos de éste tipo de peritaje durante el mes evaluado.

2.5.3 Determinación de Riesgo de Peligrosidad

Cuadro No. 18
Peritajes Médico-Legales para Evaluar Riesgo de Peligrosidad según
Circunscripciones, Edad y Sexo
Instituto de Medicina Legal, Nicaragua, Noviembre 2021

Circunscripciones y Delegaciones del IML	Grupos de edad y sexo N= 30										Totales	
	0-12 años		13-17 años		18-38 años		39-59 años		60 a más años		M	F
	M	F	M	F	M	F	M	F	M	F		
Oriental	0	0	0	0	10	0	2	0	0	0	12	0
Masaya	0	0	0	0	7	0	1	0	0	0	8	0
Carazo	0	0	0	0	3	0	1	0	0	0	4	0
Las Segovias	0	0	0	0	7	0	4	0	0	0	11	0
Estelí	0	0	0	0	7	0	4	0	0	0	11	0
Sur	0	0	0	0	4	0	0	0	0	0	4	0
Granada	0	0	0	0	1	0	0	0	0	0	1	0
Rivas	0	0	0	0	3	0	0	0	0	0	3	0
Managua	0	0	0	0	0	0	2	0	0	0	2	0
Managua	0	0	0	0	0	0	2	0	0	0	2	0
Occidental	0	0	1	0	0	0	0	0	0	0	1	0
Chinandega	0	0	1	0	0	0	0	0	0	0	1	0
NICARAGUA	0	0	1	0	21	0	8	0	0	0	30	0

Fuente: Departamento de Estadísticas-Instituto de Medicina Legal

2.5.4 Determinación de Valoración del Testimonio

Cuadro No. 19
Peritajes Médico – Legales para Evaluar Valoración del Testimonio
Según Edad y Sexo
Instituto de Medicina Legal, Nicaragua, Noviembre 2021

Circunscripciones y Delegaciones del IML	Grupo de edad y sexo N= 2										Total	
	0-12 años		13-17 años		18-38 años		39-59 años		60 a más años		M	F
	M	F	M	F	M	F	M	F	M	F		
Managua	1	0	0	0	0	1	0	0	0	0	1	1
Managua	1	0	0	0	0	1	0	0	0	0	1	1
NICARAGUA	1	0	0	0	0	1	0	0	0	0	1	1

Fuente: Departamento de Estadísticas-Instituto de Medicina Legal

2.5.5 Determinación de Tutela

Cuadro No. 20
Peritajes Médico-Legales en Tutela según Circunscripciones, Edad y Sexo
Instituto de Medicina Legal, Nicaragua, Noviembre 2021

Circunscripciones y Delegaciones del IML	Grupos de edad y sexo N= 31												
	0-12 años		13-17 años		18-38 años		39-59 años		60 a más años		Totales		
	M	F	M	F	M	F	M	F	M	F	M	F	
Managua	4	3	0	1	3	5	0	0	0	0	2	7	11
Managua	0	0	0	0	0	0	0	0	0	0	1	0	1
Tipitapa	4	3	0	1	3	5	0	0	0	0	1	7	10
Las Segovias	0	6	2	2	0	1	0	0	0	0	0	2	9
Somoto	0	6	2	2	0	1	0	0	0	0	0	2	9
Central	0	1	1	0	0	0	0	0	0	0	0	1	1
Acoyapa	0	1	1	0	0	0	0	0	0	0	0	1	1
NICARAGUA	4	10	3	3	3	6	0	0	0	0	2	10	21

Fuente: Departamento de Estadísticas-Instituto de Medicina Legal.

Nota: Las delegaciones que no aparecen en el cuadro reportaron cero casos de este tipo de peritaje durante los meses evaluados.

2.5.6 Determinación de Edad Biológica

Cuadro No. 21
Peritajes Médico-Legales para determinar Edad Biológica según
Circunscripciones, Edad y Sexo
Instituto de Medicina Legal, Nicaragua, Noviembre 2021

Circunscripciones y Delegaciones del IML	Grupos de edad y sexo N= 50										Totales		
	0-12 años		13-17 años		18-38 años		39-59 años		60 y más años				
	M	F	M	F	M	F	M	F	M	F	M	F	
Caribe Norte	0	3	2	4	5	0	0	0	0	1	0	8	7
Las Minas	0	3	1	2	4	0	0	0	0	0	0	5	5
Puerto Cabezas	0	0	1	2	1	0	0	0	0	1	0	3	2
Managua	0	0	11	0	1	0	0	0	0	0	0	12	0
Managua	0	0	11	0	1	0	0	0	0	0	0	12	0
Norte	0	3	0	2	4	0	0	0	0	0	0	4	5
Matagalpa	0	1	0	0	4	0	0	0	0	0	0	4	1
Jinotega	0	2	0	2	0	0	0	0	0	0	0	0	4
Central	0	0	1	1	2	0	0	0	0	0	0	3	1
Boaco	0	0	1	0	0	0	0	0	0	0	0	1	0
Juigalpa	0	0	0	0	1	0	0	0	0	0	0	1	0
El Rama	0	0	0	1	1	0	0	0	0	0	0	1	1
Oriental	0	0	1	1	2	0	0	0	0	0	0	3	1
Masaya	0	0	1	1	1	0	0	0	0	0	0	2	1
Carazo	0	0	0	0	1	0	0	0	0	0	0	1	0
Las Segovias	0	0	2	1	0	0	0	0	0	0	0	2	1
Estelí	0	0	1	0	0	0	0	0	0	0	0	1	0
Ocotal	0	0	1	1	0	0	0	0	0	0	0	1	1
Caribe Sur	0	1	0	0	0	1	0	0	0	0	0	0	2
Bluefields	0	1	0	0	0	1	0	0	0	0	0	0	2
Sur	1	0	0	0	0	0	0	0	0	0	0	1	0
Granada	1	0	0	0	0	0	0	0	0	0	0	1	0
NICARAGUA	1	7	17	9	14	1	0	0	1	0	0	33	17

Fuente: Departamento de Estadísticas-Instituto de Medicina Legal

Nota: Las delegaciones que no aparecen en el cuadro es porque no registraron éste tipo de peritaje en el período que se evalúa.

3 PERITAJES MEDICO-LEGALES EN PERSONAS FALLECIDAS.

3.1 Peritación Tanatológica.

Cuadro No. 22
Peritación Tanatológica por Circunscripciones
Según Manera de Muerte
Instituto de Medicina Legal, Nicaragua Noviembre 2021

Circunscripciones y Delegaciones del IML	Manera de Muerte= N= 126					Total	Porcentaje
	Natural	Suicidio	Homicidio	Accidentales	No determinada		
Managua	3	3	6	15	1	28	22.2
Managua	3	3	6	15	1	28	22.2
Oriental	7	3	3	4	1	18	14.3
Masaya	2		2	3	1	8	6.3
Carazo	3	1	1	1	0	6	4.8
Masatepe	2	2	0	0	0	4	3.2
Norte	0	2	1	11	2	16	12.7
Matagalpa	0	2	1	10	1	14	11.1
Jinotega	0	0	0	1	1	2	1.6
Caribe Norte	0	2	8	5	0	15	11.9
Las Minas	0	0	4	5	0	9	7.1
Puerto Cabezas	0	2	4	0	0	6	4.8
Occidental	4	3	1	4	1	13	10.3
Chinandega	3	1		2	1	7	5.6
León	1	2	1	2	0	6	4.8
Sur	5	3	1	4	0	13	10.3
Granada	2	3	0	2	0	7	5.6
Rivas	3	0	1	2	0	6	4.8
Central	1	1	3	8	0	13	10.3
Acoyapa	0	0	1	3	0	4	3.2
Juigalpa	1	0	0	2	0	3	2.4
El Rama	0	1	2	0	0	3	2.4
Boaco	0		0	1	0	1	0.8
Nueva Guinea	0	0	0	1	0	1	0.8
San Carlos	0	0	0	1	0	1	0.8
Las Segovias	2	1	0	5	0	8	6.3
Somoto	1	0	0	3	0	4	3.2
Estelí	0	1	0	1	0	2	1.6
Ocotal	1	0	0	1	0	2	1.6
Caribe Sur	0	0	1	1	0	2	1.6
Bluefields	0	0	1	1	0	2	1.6
NICARAGUA	22	18	24	57	5	126	100

Fuente: Departamento de Estadísticas-Instituto de Medicina Legal

Nota: En las delegaciones forenses de Tipitapa, Ticuantepe y Ciudad Sandino no se realiza peritaje Postmortem, los casos son atendidos en la sede Managua. La delegación de; Nandaime y La Concepción no reportaron ningún caso en este periodo que se evalúa.

Cuadro No. 23
Peritación Tanatológica por Manera de Muerte, Grupos de Edad y Sexo
Instituto de Medicina Legal, Nicaragua, Noviembre 2021

Manera de Muerte	Grupos de edad y sexo N=126												Totales	
	0-12 años		13-17 años		18-38 años		39-59 años		60 a más años		Desconocidos		M	F
	M	F	M	F	M	F	M	F	M	F	M	F		
Accidental	1	0	2	1	27	2	18	2	3	1	0	0	51	6
Homicidio	0	0	2	0	11	3	7	1	0	0	0	0	20	4
Natural	0	1	0	0	3	0	8	1	8	1	0	0	19	3
Suicidio	2	0	0	1	9	4	2	0	0	0	0	0	13	5
No Determinada	0	1	0	0	1	0	0	0	2	1	0	0	3	2
SUB TOTALES	3	2	4	2	51	9	35	4	13	3	0	0	106	20
TOTALES	5		6		60		39		16		0		126	

Fuente: Departamento de Estadísticas-Instituto de Medicina Legal

Cuadro No. 24
Peritación Tanatológica en Muertes Accidentales
Instituto de Medicina Legal, Nicaragua, Noviembre 2021

Circunscripciones y Delegaciones del IML	Tipo de Accidente N=57			Total	Porcentaje
	Tránsito	Otros accidentes	Laborales		
Managua	14	1	0	15	26.3
Managua	14	1	0	15	26.3
Norte	11	0	0	11	19.3
Matagalpa	10	0	0	10	17.5
Jinotega	1	0	0	1	1.8
Central	8	0	0	8	14.0
Acoyapa	3	0	0	3	5.3
Juigalpa	2	0	0	2	3.5
Boaco	1	0	0	1	1.8
Nueva Guinea	1	0	0	1	1.8
San Carlos	1	0	0	1	1.8
Caribe Norte	5	0	0	5	8.8
Las Minas	5	0	0	5	8.8
Las Segovias	4	1	0	5	8.8
Somoto	2	1	0	3	5.3
Estelí	1	0	0	1	1.8
Ocotal	1	0	0	1	1.8
Occidental	4	0	0	4	7.0
León	2	0	0	2	3.5
Chinandega	2	0	0	2	3.5
Oriental	3	1	0	4	7.0
Masaya	2	1	0	3	5.3
Carazo	1	0	0	1	1.8
Sur	4	0	0	4	7.0
Granada	2	0	0	2	3.5
Rivas	2	0	0	2	3.5
Caribe Sur	1	0	0	1	1.8
Bluefields	1	0	0	1	1.8
NICARAGUA	54	3	0	57	100

Fuente: Departamento de Estadísticas-Instituto de Medicina Legal

Nota: En las delegaciones forenses de Tipitapa, Ticuantepe y Ciudad Sandino no se realiza peritaje Postmortem, los casos son atendidos en la sede Managua. Las delegaciones de: Nandaime, Masatepe, La Concepción, El Rama y Puerto Cabezas no reportaron ningún caso en éste periodo que se evalúa.

Cuadro No. 25
PeritaciónTanatológicaen Muertes Accidentales según Grupos de Edad y Sexo
Instituto de Medicina Legal, Nicaragua, Noviembre 2021

Manera de Muerte	Grupos de edad y sexo N=57										Totales	
	0-12 años		13-17 años		18-38 años		39-59 años		60 a más años		M	F
	M	F	M	F	M	F	M	F	M	F		
Accidente de Tránsito	0	0	2	1	26	2	17	2	3	1	48	6
Otros Accidentes	1	0	0	0	1	0	1	0	0	0	3	0
SUB TOTALES	1	0	2	1	27	2	18	2	3	1	51	6
TOTALES	1		3		29		20		4		57	

Fuente: Departamento de Estadísticas-Instituto de Medicina Legal

Cuadro No. 26
PeritaciónTanatológicaen Muertes por Accidentes de Tránsito
Según Condición del Fallecido, edad y sexo
Instituto de Medicina Legal, Nicaragua, Noviembre 2021

Condición del fallecido	Grupos de edad y sexo N= 54										Total	
	0-12 años		13-17 años		18-38 años		39-59 años		60 a más años		M	F
	M	F	M	F	M	F	M	F	M	F		
Conductor de Motocicleta	0	0	0	0	17	0	8	1	1	0	26	1
Peatón	0	0	1	1	5	1	3	1	2	1	11	4
Pasajero de vehículo liviano	0	0	0	0	2	1	2	0	0	0	4	1
Conductor de vehículo liviano	0	0	0	0	2	0	2	0	0	0	4	0
Pasajero de Motocicleta	0	0	1	0	0	0	0	0	0	0	1	0
Conductor de bicicleta	0	0	0	0	0	0	1	0	0	0	1	0
Conductor de vehículo pesado	0	0	0	0	0	0	1	0	0	0	1	0
SUB TOTALES	0	0	2	1	26	2	17	2	3	1	48	6
TOTALES	0		3		28		19		4		54	

Fuente: Departamento de Estadísticas-Instituto de Medicina Legal

Cuadro No. 27
Peritación Tanatológica por Circunscripción
Manera de Muerte, Homicida en Mujeres por Grupo de Edad
Instituto de Medicina Legal, Nicaragua, Noviembre 2021

Circunscripciones y Delegaciones del IML	Grupos de edad N= 4		Total
	18-38 años	39-59 años	
Central	1	0	1
Acoyapa	1	0	1
Oriental	0	1	1
Carazo	0	1	1
Caribe Norte	2	0	2
Puerto Cabezas	2	0	1
NICARAGUA	3	1	4

Fuente: Departamento de Estadísticas-Instituto de Medicina Legal

Cuadro No. 28
Manera de Muerte Homicida en Mujeres según Agresor
Instituto de Medicina Legal, Nicaragua, Noviembre 2021

Circunscripciones y Delegaciones del IML	Grupos de edad N= 4			Total
	Desconocido	Otro familiar	Expareja	
Central	0	0	1	1
Acoyapa	0	0	1	1
Caribe Norte	1	1	0	2
Puerto Cabezas	1	1	0	2
Oriental	0	1	0	1
Carazo	0	1	0	1
NICARAGUA	1	2	1	4

Fuente: Departamento de Estadísticas-Instituto de Medicina Legal

4 ANALISIS DE LABORATORIO

Cuadro No. 29
Tipos de Análisis según Área Solicitante
Instituto de Medicina Legal, Nicaragua
Comparativo Noviembre 2020-2021

Laboratorio	Área Solicitante							
	Clínica Forense		Patología Forense		Otros		Totales	
	2020	2021	2020	2021	2020	2021	2020	2021
Radiología	186	292	14	14	0	0	200	306
Genética	71	50	0	0	0	0	71	50
Toxicología	12	17	39	32	4	1	55	50
Serología	20	35	0	1	0	0	20	36
Ultrasonidos	2	5	0	0	0	0	2	5
Histopatología	0	1	7	3	0	0	7	4
TOTALES	291	400	60	50	4	1	355	451

Fuente: Departamento de Estadísticas-Instituto de Medicina Legal

Cuadro No. 30
Tipos de Peritación en que se tomó Radiografía
Instituto de Medicina Legal, Nicaragua, Noviembre 2021

Tipo de Peritajes	Número de Casos:	Porcentaje
Lesiones	137	85.1
Edad Biológica	17	10.6
Fallecidos	7	4.3
Total	161	100

Fuente: Departamento de Estadísticas-Instituto de Medicina Legal

Cuadro No. 31
Tipos de Peritación en que se tomó Ultrasonido
Instituto de Medicina Legal, Nicaragua, Noviembre 2021

Tipo de Peritajes	Número de Casos:	Porcentaje
Estado de Salud	3	60.0
Lesiones Físicas	2	40.0
TOTAL	5	100

Fuente: Departamento de Estadísticas-Instituto de Medicina Legal

Cuadro No. 32
Análisis de Etanol en Fallecidos según Manera de Muerte
Instituto de Medicina Legal, Nicaragua, Noviembre 2021

Manera de Muerte	Resultados de Etanol		Totales	Porcentaje de positividad
	Positivo	Negativo		
Accidente de Tránsito	4	10	14	28.6
Homicidio	1	4	5	20.0
No Determinada	1	4	5	20.0
Suicidio	3	1	4	75.0
Natural	0	2	2	0.0
TOTAL	9	21	30	30.0

Fuente: Departamento de Estadísticas-Instituto de Medicina Legal

Cuadro No. 33
Peritajes Médico-Legales para determinar Paternidad
Circunscripciones, Edad y Sexo
Instituto de Medicina Legal, Nicaragua, Noviembre 2021

Circunscripciones y Delegaciones del IML	Grupos de edad y sexo N=50										Porcentaje	
	0-12 años		13-17 años		18-38 años		39-59 años		60 a más años			Total
	M	F	M	F	M	F	M	F	M	F		
Managua	12	7	0	0	0	0	0	0	0	0	19	38.0
Managua	9	4	0	0	0	0	0	0	0	0	13	26.0
Tipi tapa	3	2	0	0	0	0	0	0	0	0	5	10.0
Ciudad Sandino	0	1	0	0	0	0	0	0	0	0	1	2.0
Central	3	4	0	0	0	0	0	0	0	0	7	14.0
Nueva Guinea	1	2	0	0	0	0	0	0	0	0	3	6.0
Juigalpa	1	0	0	0	0	0	0	0	0	0	1	2.0
Acoyapa	1	0	0	0	0	0	0	0	0	0	1	2.0
San Carlos	0	1	0	0	0	0	0	0	0	0	1	2.0
Boaco	0	1	0	0	0	0	0	0	0	0	1	2.0
Sur	2	2	0	1	0	0	0	0	0	0	5	10.0
Rivas	2	1	0	1	0	0	0	0	0	0	4	8.0
Granada	0	1	0	0	0	0	0	0	0	0	1	2.0
Occidente	3	1	0	0	0	0	0	0	0	0	4	8.0
León	1	1	0	0	0	0	0	0	0	0	2	4.0
Chinandega	2	0	0	0	0	0	0	0	0	0	2	4.0
Las Segovias	2	2	0	0	0	0	0	0	0	0	4	8.0
Estelí	1	1	0	0	0	0	0	0	0	0	2	4.0
Ocotal	1	1	0	0	0	0	0	0	0	0	2	4.0
Norte	1	2	0	0	0	1	0	0	0	0	4	8.0
Matagalpa	0	2	0	0	0	1	0	0	0	0	3	6.0
Jinotega	1	0	0	0	0	0	0	0	0	0	1	2.0
Oriental	3	0	0	0	0	0	0	0	0	0	3	6.0
Masaya	2	0	0	0	0	0	0	0	0	0	2	4.0
Carazo	1	0	0	0	0	0	0	0	0	0	1	2.0
Caribe Norte	0	2	1	0	0	0	0	0	0	0	3	6.0
Las Minas	0	2	0	0	0	0	0	0	0	0	2	4.0
Puerto Cabezas	0	0	1	0	0	0	0	0	0	0	1	2.0
Caribe Sur	1	0	0	0	0	0	0	0	0	0	1	2.0
Bluefields	1	0	0	0	0	0	0	0	0	0	1	2.0
NICARAGUA	27	20	1	1	0	1	0	0	0	0	50	100

Fuente: Departamento de Estadísticas-Instituto de Medicina Legal

Nota: Las delegaciones que no aparecen en el cuadro reportaron cero casos de este tipo de solicitud durante el mes evaluado.

Cuadro No. 34
Análisis de Serología por Violencia Sexual
Instituto de Medicina Legal, Nicaragua, Noviembre 2021

Determinar presencia de:	Vivos N=35 (97.2%)		Fallecidos N=1 (2.8%)		Totales N=36 (100%)	
	Positivo	Negativo	Positivo	Negativo	Positivo	Negativo
Espermatozoides	11 (31.4%)	24 (68.6%)	0 (0.0%)	1 (100%)	11(30.6%)	25 (69.4%)

Fuente: Departamento de Estadísticas-Instituto de Medicina Legal

Cuadro No.35
Análisis de Histopatología
Instituto de Medicina Legal Nicaragua, Noviembre 2021

Tipo de Estudio	Número	Porcentaje
En Autopsia	3	75.0
Citología	1	25.0
TOTALES	4	100

Fuente: Departamento de Estadísticas-Instituto de Medicina Legal



**“Humanismo, Ciencia y Tecnología al servicio
De la Población y la Justicia”**

INSTITUTO DE MEDICINA LEGAL
<https://www.poderjudicial.gob.ni/iml/default.asp>

