

CORTE SUPREMA DE JUSTICIA INSTITUTO DE MEDICINA LEGAL

Departamento de Estadísticas

BOLETIN ESTADISTICO
OCTUBRE -2021

AÑO 14

VOLUMEN 158



OCTUBRE

Coordinación General:

Doctor Zacarías Duarte Castellón
Director General

Generadores de datos:

Peritos del Instituto de Medicina Legal

Procesamiento y análisis de datos

Doctora Gema Romero
Lic. Ma. Gloria Navas
Lic. Modesta Fargas
Lic. Patricia Norori
Sra. Ángela Fuentes

Revisión Técnica y Edición

Dra. Verónica Acevedo P.-
Directora de Desarrollo Institucional

Contenido

1.	PERICIAS MEDICO-LEGALES, NICARAGUA.	4
2.	PERITACIÓN MEDICO-LEGAL A PERSONAS VIVAS.....	9
2.1	Peritación Lesiones Físicas por Violencia fuera de la Familia.....	9
2.2	Peritación Médico Legal de Lesiones Físicas por Violencia dentro de la Familia.....	11
2.3	Peritación Médico Legal por Violencia Sexual.....	13
2.4	Peritación Médico Legal por Lesiones Psíquicas	15
2.5	Otros Tipos de Peritación.....	17
2.5.1.	Determinación del Estado de Salud Física.....	17
2.5.2	Determinación de Estado de Salud Mental.....	18
2.5.3	Determinación de Riesgo de Peligrosidad	19
2.5.4	Determinación de Valoración del Testimonio	19
2.5.5	Determinación de Tutela	20
2.5.5	Determinación de Edad Biológica.....	21
3	PERITAJES MEDICO-LEGALES EN PERSONAS FALLECIDAS.	22
3.1	Peritación Tanatológica.....	22
4	ANALISIS DE LABORATORIO	27

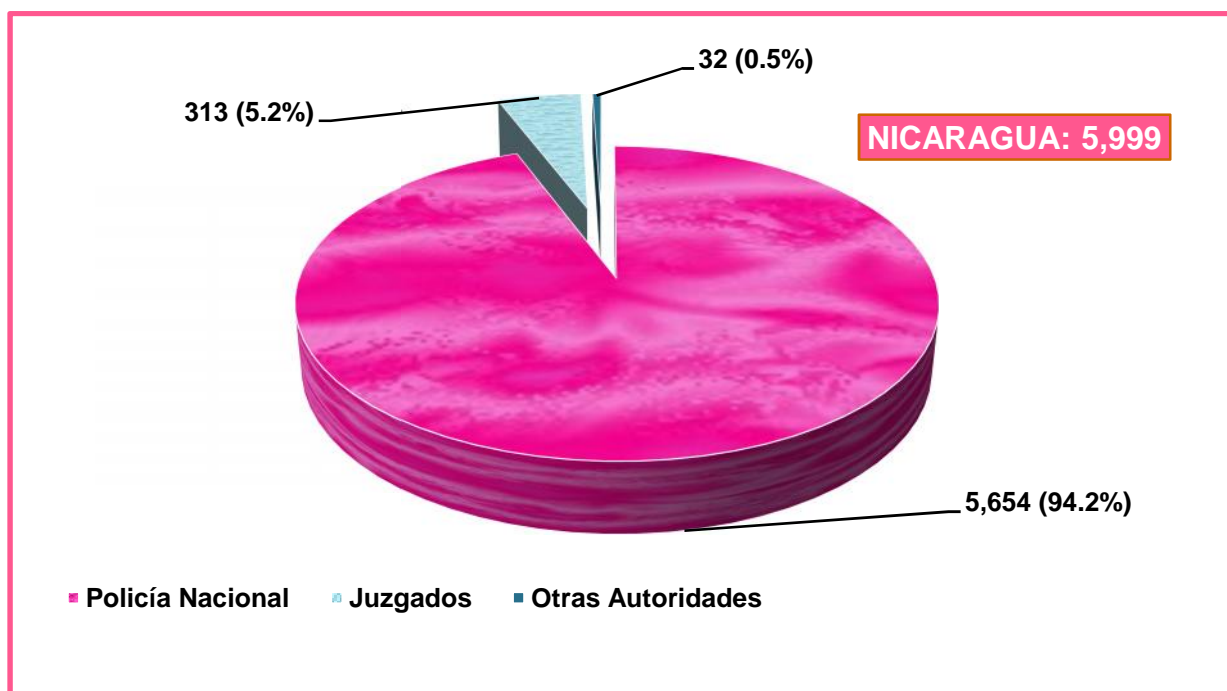
1. PERICIAS MEDICO-LEGALES, NICARAGUA.

Cuadro No.1
Peritación Médico-Legal
Instituto de Medicina Legal, Nicaragua
Comparativo Octubre 2020 - 2021

Peritaciones	No. de casos		Porcentaje	
	2020	2021	2020	2021
A personas vivas	6139	5839	96.7	97.3
A fallecidos	208	159	3.3	2.7
TOTALES	6,347	5,998	100	100

Fuente: Departamento de Estadística-Instituto de Medicina Legal.

Gráfico No. 1
Peritación Médico Legal según Autoridad Solicitante
Instituto de Medicina Legal, Nicaragua, Octubre 2021.



Fuente: Departamento de Estadística-Instituto de Medicina Legal.

Nota: "Otras autoridades" corresponde al mínimo de solicitudes como por ej. MITRAB, PDDH.MP, Tribunales, CSJ, MAMLI.

Cuadro No. 2
Peritación Médico-Legal por Tipo de Violencia
Instituto de Medicina Legal, Nicaragua
Comparativo Octubre 2020-2021

Peritaciones	No de casos		Variación	
	2020	2021	Diferencia	Porcentaje
Lesiones Físicas	1856	1954	+98	+5.3
Lesiones Psíquicas	1692	1610	-82	-4.8
Violencia dentro de la Familia	832	809	-23	-2.8
Violencia Sexual	498	437	-61	-12.2
Peritación Tanatológica	172	159	-13	-7.6
TOTALES	5,050	4,969	-81	-1.6

Fuente: Departamento de Estadística-Instituto de Medicina Legal.

Cuadro No. 3
Peritación Médico Legal según Sexo y Edad
Instituto de Medicina Legal, Nicaragua, Octubre 2021

Peritaciones	Grupos de edad y sexo de personas evaluadas													
	0-12 años		13-17 años		18-38 años		39-59 años		60 a más años		Desconocida		Total	
	M	F	M	F	M	F	M	F	M	F	M	F	M	F
Lesiones Físicas	58	38	106	65	743	444	258	163	56	22	1	0	1222	732
Lesiones Psíquicas	88	215	34	233	34	637	22	266	9	72	0	0	187	1423
Violencia dentro de la Familia	28	30	10	37	62	422	41	150	10	19	0	0	151	658
Violencia Sexual	28	136	11	172	9	63	3	11	0	4	0	0	51	386
Peritación Tanatológica	5	1	5	0	46	6	62	7	22	5	0	0	140	19
SUB TOTALES	207	420	166	507	894	1572	386	597	97	122	1	0	1751	3218
TOTALES	627	673	673	2466	983	219	1	4969						

Fuente: Departamento de Estadística-Instituto de Medicina Legal.

Cuadro No. 4
Peritación Médico Legal por Circunscripciones
Instituto de Medicina Legal, Nicaragua, Octubre 2021

Circunscripciones y Delegaciones del IML	Lesiones Físicas	Lesiones Psíquicas	Violencia dentro de la Familia	Violencia Sexual	Peritación Tanatológica	Total	Porcentaje
Managua	744	527	284	145	36	1736	34.9
Managua	661	486	247	128	36	1558	31.4
Tipitapa	44	8	19	7	0	78	1.6
Ciudad Sandino	30	29	14	8	0	81	1.6
Ticuantepe	9	4	4	2	0	19	0.4
Occidental	210	238	118	43	16	625	12.6
Chinandega	111	143	83	31	12	380	7.6
León	99	95	35	12	4	245	4.9
Oriental	255	165	130	61	13	624	12.6
Masaya	136	92	80	28	7	343	6.9
Carazo	71	38	34	10	5	158	3.2
Masatepe	36	35	11	18	1	101	2.0
La Concepción	12	0	5	5	0	22	0.4
Central	179	154	63	47	23	466	9.4
Juigalpa	61	34	20	7	5	127	2.6
Boaco	38	44	18	8	4	112	2.3
San Carlos	25	33	14	13	5	90	1.8
El Rama	17	19	4	8	4	52	1.1
Acoyapa	16	17	6	6	3	48	1.0
Nueva Guinea	22	7	1	5	2	37	0.7
Norte	173	130	44	46	22	415	8.4
Matagalpa	119	61	25	21	17	243	4.9
Jinotega	54	69	19	25	5	172	3.5
Las Segovias	140	146	58	36	18	398	8.0
Estelí	78	79	30	15	12	214	4.3
Ocotal	32	36	16	15	2	101	2.0
Somoto	30	31	12	6	4	83	1.7
Sur	148	123	59	17	17	364	7.3
Granada	72	70	29	12	9	192	3.9
Rivas	57	53	25	4	8	147	3.0
Nandaime	19	0	5	1	0	25	0.5
Caribe Norte	93	94	42	28	12	269	5.4
Puerto Cabezas	56	67	26	13	3	165	3.3
Las Minas	27	27	11	12	8	85	1.7
Waspán	10	0	5	3	1	19	0.4
Caribe Sur	12	33	11	14	2	72	1.4
Bluefields	12	33	11	14	2	72	1.4
NICARAGUA	1954	1610	809	437	159	4969	100

Fuente: Departamento de Estadísticas-Instituto de Medicina Legal

Cuadro No. 5
Otros Tipos de Peritación Médico Legal
Instituto de Medicina Legal, Nicaragua
Comparativo Octubre 2020-2021

Motivo del Peritaje	Número de casos		Variaciones	
	2020	2021	Diferencia	Porcentaje
Estado de Salud Física	1125	861	-264	-23.5
Estado de Salud Mental	58	56	-2	-3.4
Edad Biológica	47	41	-6	-12.8
Riesgo de Peligrosidad	6	34	-28	100
Tutela	21	33	+12	+57.1
Valoración del Testimonio	4	4	0	0.0
TOTALES	1,261	1,029	-232	-18.4

Fuente: Departamento de Estadísticas-Instituto de Medicina Legal

Cuadro No. 6
Otros Tipos de Peritación Médico Legal según Edad y Sexo
Instituto de Medicina Legal, Nicaragua, Octubre 2021

Motivo de la Peritación	Grupos de edad y sexo de personas evaluadas												Total
	0-12 años		13-17 años		18-38 años		39-59 años		60 a más años		Desconocido		
	M	F	M	F	M	F	M	F	M	F	M	F	
Estado de Salud Física	0	3	35	2	576	44	154	23	19	5	0	0	861
Estado de Salud Mental	1	2	4	0	25	9	4	2	3	5	1	0	56
Edad Biológica	1	6	20	7	6	1	0	0	0	0	0	0	41
Riesgo de Peligrosidad	0	0	0	0	26	1	6	0	1	0	0	0	34
Tutela	7	7	4	3	2	9	1	0	0	0	0	0	33
Valoración del Testimonio	0	0	0	2	0	1	0	1	0	0	0	0	4
SUB TOTALES	9	18	63	14	635	65	165	26	23	10	1	0	1029
TOTALES	27		77		700		191		33		1		

Fuente: Departamento de Estadísticas-Instituto de Medicina Legal

Cuadro No. 7
Otros Tipos de Peritación Médico Legal por Circunscripciones
Instituto de Medicina Legal, Nicaragua, Octubre 2021

Circunscripciones y Delegaciones del IML	Estado de Salud Física	Estado de Salud Mental	Edad Biológica	Riesgo de Peligrosidad	Tutela	Valoración del Testimonio	Total	Porcentaje
Managua	143	29	10	6	19	3	210	20.4
Managua	135	29	10	6	1	3	184	17.9
Tipitapa	3	0	0	0	18	0	21	2.0
Ciudad Sandino	5	0	0	0	0	0	5	0.5
Norte	183	3	8	0	0	0	194	18.9
Matagalpa	98	1	3	0	0	0	102	9.9
Jinotega	85	2	5	0	0	0	92	8.9
Occidental	144	4	4	0	0	1	153	14.9
Chinandega	104	3	2	0	0	1	110	10.7
León	40	1	2	0	0	0	43	4.2
Las Segovias	100	5	0	19	6	0	130	12.6
Estelí	61	4	0	19	0	0	84	8.2
Ocotal	32	0	0	0	0	0	32	3.1
Somoto	7	1	0	0	6	0	14	1.4
Oriental	97	4	1	1	0	0	103	10
Masaya	51	0	1	1	0	0	53	5.2
Carazo	30	3	0	0	0	0	33	3.2
Masatepe	9	1	0	0	0	0	10	1.0
La Concepción	7	0	0	0	0	0	7	0.7
Sur	69	9	1	8	0	0	87	8.5
Granada	53	6	0	4	0	0	63	6.1
Rivas	15	3	1	4	0	0	23	2.2
Nandaime	1	0	0	0	0	0	1	0.1
Central	68	1	2	0	8	0	79	7.7
Juigalpa	36	0	0	0	0	0	36	3.5
Nueva Guinea	14	0	0	0	3	0	17	1.7
El Rama	7	1	1	0	0	0	9	0.9
San Carlos	7	0	1	0	0	0	8	0.8
Acoyapa	2	0	0	0	5	0	7	0.7
Boaco	2	0	0	0	0	0	2	0.2
Caribe Norte	56	0	14	0	0	0	70	6.8
Las Minas	31	0	10	0	0	0	41	4.0
Puerto Cabezas	25	0	4	0	0	0	29	2.8
Caribe Sur	1	1	1	0	0	0	3	0.3
Bluefields	1	1	1	0	0	0	3	0.3
NICARAGUA	861	56	41	34	33	4	1029	100

Fuente: Departamento de Estadísticas-Instituto de Medicina Legal

2. PERITACIÓN MEDICO-LEGAL A PERSONAS VIVAS.

2.1 Peritación Lesiones Físicas por Violencia fuera de la Familia

Cuadro No. 8
Lesiones Físicas por Violencia fuera de la Familia por Circunscripciones
Instituto de Medicina Legal, Nicaragua, Octubre 2021

Circunscripciones y Delegaciones del IML	Lesiones Físicas N= 1,954					Total	Porcentaje
	Callejera	Vecinal	Accidentes de Tránsito	Otros Accidentes	Riesgo Profesional		
Managua	148	403	184	7	2	744	38.1
Managua	130	350	172	7	2	661	33.8
Tipitapa	13	27	4	0	0	44	2.3
Ciudad Sandino	4	18	8	0	0	30	1.5
Ticuantepe	1	8	0	0	0	9	0.5
Oriental	45	130	77	0	3	255	13.1
Masaya	22	70	42	0	2	136	7.0
Carazo	15	27	28	0	1	71	3.6
Masatepe	5	24	7	0	0	36	1.8
La Concepción	3	9	0	0	0	12	0.6
Occidental	45	113	48	3	1	210	10.7
Chinandega	35	72	1	2	1	111	5.7
León	10	41	47	1	0	99	5.1
Central	40	89	46	2	2	179	9.2
Juigalpa	13	27	19	0	2	61	3.1
Boaco	2	26	9	1	0	38	1.9
San Carlos	11	7	7	0	0	25	1.3
Nueva Guinea	9	8	4	1	0	22	1.1
El Rama	2	13	2	0	0	17	0.9
Acoyapa	3	8	5	0	0	16	0.8
Norte	31	56	82	2	2	173	8.9
Matagalpa	24	29	62	2	2	119	6.1
Jinotega	7	27	20	0	0	54	2.8
Sur	26	83	37	1	1	148	7.6
Granada	16	38	18	0	0	72	3.7
Rivas	5	34	17	0	1	57	2.9
Nandaime	5	11	2	1	0	19	1.0
Las Segovias	18	77	43	1	1	140	7.2
Estelí	7	51	19	0	1	78	4.0
Ocotol	8	15	8	1	0	32	1.6
Somoto	3	11	16	0	0	30	1.5
Caribe Norte	12	65	16	0	0	93	4.8
Puerto Cabezas	8	39	9	0	0	56	2.9
Las Minas	0	22	5	0	0	27	1.4
Waspán	4	4	2	0	0	10	0.5
Caribe Sur	10	1	1	0	0	12	0.6
Bluefields	10	1	1	0	0	12	0.6
NICARAGUA	375	1017	534	16	12	1954	100

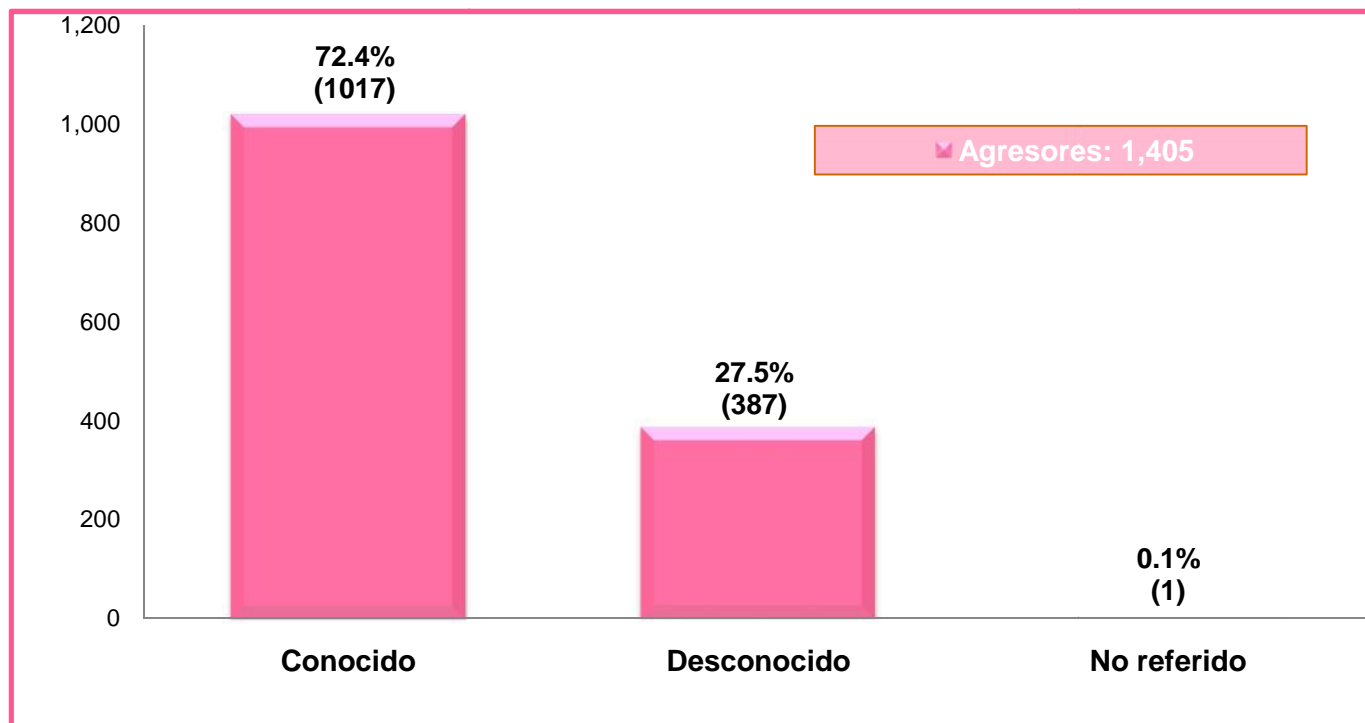
Fuente: Departamento de Estadísticas-Instituto de Medicina Legal

Cuadro No. 9
Lesiones Físicas por Violencia fuera de la Familia según Sexo y Edad
Instituto de Medicina Legal, Nicaragua, Octubre 2021

Peritación de Lesiones Físicas	Grupos de edad y sexo de personas evaluadas												Total
	0-12 años		13-17 años		18-38 años		39-59 años		60 a más años		Desconocida		
	M	F	M	F	M	F	M	F	M	F	M	F	
Vecinal	23	20	56	45	325	291	124	99	23	11	0	0	1017
Accidentes de Tránsito	24	12	23	8	214	98	81	43	22	8	1	0	534
Callejera	8	3	26	12	195	54	48	20	7	2	0	0	375
Otros Accidentes	3	3	0	0	3	0	3	1	2	1	0	0	16
Riesgo profesional	0	0	1	0	6	1	2	0	2	0	0	0	12
SUB TOTALES	58	38	106	65	743	444	258	163	56	22	1	0	1,954
TOTALES	96		171		1187		421		78		1		

Fuente: Departamento de Estadísticas-Instituto de Medicina Legal

Gráfico No. 2
Peritajes Médico Legales
Lesiones Físicas por Violencia fuera de la Familia según Agresor
Instituto de Medicina Legal, Nicaragua, Octubre 2021



Fuente: Departamento de Estadísticas-Instituto de Medicina Legal

2.2 Peritación Médico Legal de Lesiones Físicas por Violencia dentro de la Familia

Cuadro No. 10
Lesiones Físicas por Violencia dentro de la Familia por Circunscripciones
Instituto de Medicina Legal, Nicaragua, Octubre 2021

Circunscripciones y Delegaciones del IML	De Pareja	Otro Familiar	Tercera Edad	Infantil	Total	Porcentaje
Managua	167	98	3	16	284	35.1
Managua	141	87	3	16	247	30.5
Tipitapa	14	5	0	0	19	2.3
Ciudad Sandino	9	5	0	0	14	1.7
Ticuantepe	3	1	0	0	4	0.5
Oriental	59	47	4	20	130	16.1
Masaya	29	30	2	19	80	9.9
Carazo	19	13	1	1	34	4.2
Masatepe	8	2	1	0	11	1.4
La Concepción	3	2	0	0	5	0.6
Occidental	59	47	5	7	118	14.6
Chinandega	48	28	2	5	83	10.3
León	11	19	3	2	35	4.3
Central	44	14	1	4	63	7.8
Juigalpa	13	6	1	0	20	2.5
Boaco	12	5	0	1	18	2.2
San Carlos	11	0	0	3	14	1.7
Acoyapa	6	0	0	0	6	0.7
El Rama	1	3	0	0	4	0.5
Nueva Guinea	1	0	0	0	1	0.1
Sur	30	20	2	7	59	7.3
Granada	13	12	1	3	29	3.6
Rivas	16	5	0	4	25	3.1
Nandaime	1	3	1	0	5	0.6
Las Segovias	25	31	2	0	58	7.2
Estelí	5	23	2	0	30	3.7
Ocotal	11	5	0	0	16	2.0
Somoto	9	3	0	0	12	1.5
Norte	25	16	2	1	44	5.4
Matagalpa	13	9	2	1	25	3.1
Jinotega	12	7	0	0	19	2.3
Caribe Norte	25	13	2	2	42	5.2
Puerto Cabezas	12	11	2	1	26	3.2
Las Minas	10	1	0	0	11	1.4
Waspán	3	1	0	1	5	0.6
Caribe Sur	7	3	0	1	11	1.4
Bluefields	7	3	0	1	11	1.4
NICARAGUA	441	289	21	58	809	100

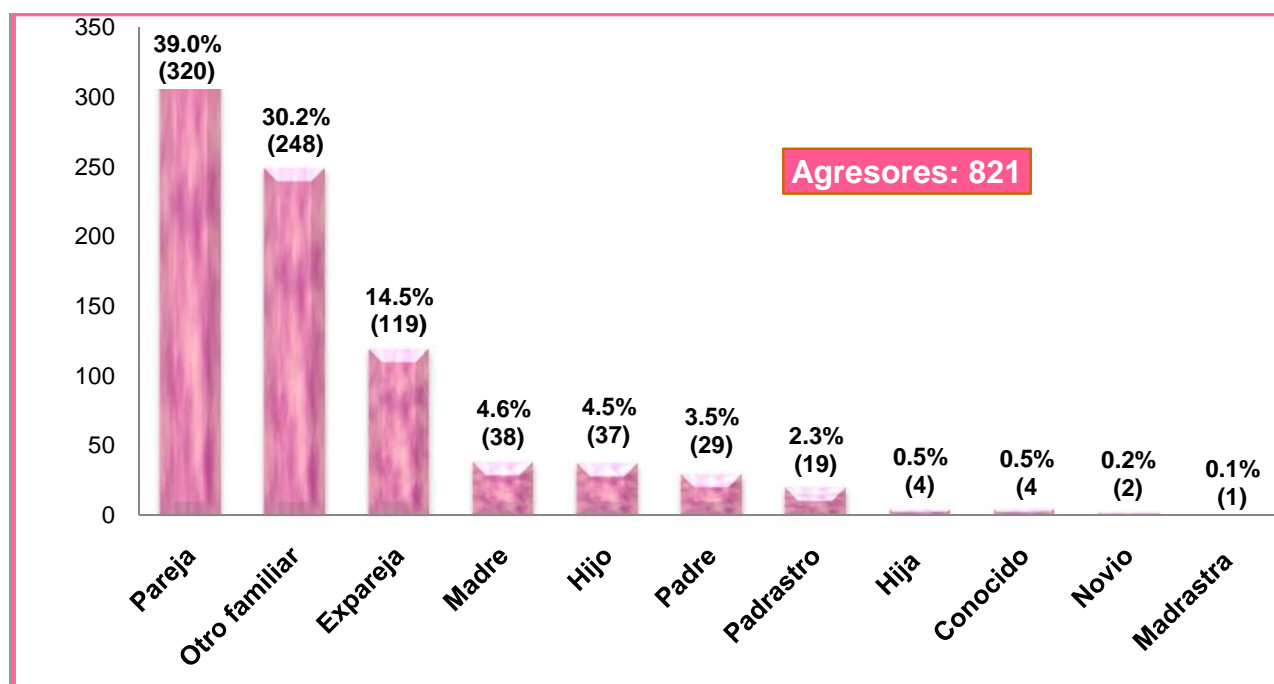
Fuente: Departamento de Estadísticas-Instituto de Medicina Legal

Cuadro No. 11
Lesiones Físicas por Violencia dentro de la Familia
Según Edad y Sexo
Instituto de Medicina Legal, Nicaragua, Octubre 2021

Violencia dentro de la Familia	Grupos de edad y sexo de personas evaluadas N= 809										Total
	0-12 años		13-17 años		18-38 años		39-59 años		60 a más años		
	M	F	M	F	M	F	M	F	M	F	
De Pareja	0	0	0	16	18	308	10	81	2	6	441
Otro Familiar	0	0	10	21	44	114	31	69	0	0	289
Infantil	28	30	0	0	0	0	0	0	0	0	58
Tercera Edad	0	0	0	0	0	0	0	0	8	13	21
SUB TOTALES	28	30	10	37	62	422	41	150	10	19	809
TOTALES	58		47		484		191		29		

Fuente: Departamento de Estadísticas-Instituto de Medicina Legal.

Gráfico No. 3
Peritación de Lesiones Físicas por Violencia dentro de la Familia
Según Agresor
Instituto de Medicina Legal, Nicaragua, Octubre 2021



Fuente: Departamento de Estadísticas-Instituto de Medicina Legal

Nota: En relación con el agresor la variable "Otro familiar" corresponde a primos, tíos, abuelos, etc.

2.3 Peritación Médico Legal por Violencia Sexual

Cuadro No. 12
Peritación Médico Legal por Violencia Sexual por Circunscripciones
Instituto de Medicina Legal, Nicaragua, Octubre 2021

Circunscripciones y Delegaciones del IML	N° de caso N= 437	Porcentaje
Managua	145	33.2
Managua	128	29.3
Ciudad Sandino	8	1.8
Tipitapa	7	1.6
Ticuantepe	2	0.5
Oriental	61	14.0
Masaya	28	6.4
Masatepe	18	4.1
Carazo	10	2.3
La Concepción	5	1.1
Central	47	10.8
San Carlos	13	3.0
Boaco	8	1.8
El Rama	8	1.8
Juigalpa	7	1.6
Acoyapa	6	1.4
Nueva Guinea	5	1.1
Norte	46	10.5
Jinotega	25	5.7
Matagalpa	21	4.8
Occidental	43	9.8
Chinandega	31	7.1
León	12	2.7
Las Segovias	36	8.2
Estelí	15	3.4
Ocotal	15	3.4
Somoto	6	1.4
Caribe Norte	28	6.4
Puerto Cabezas	13	3.0
Las Minas	12	2.7
Waspán	3	0.7
Sur	17	3.9
Granada	12	2.7
Rivas	4	0.9
Nandaime	1	0.2
Caribe Sur	14	3.2
Bluefields	14	3.2
NICARAGUA	437	100

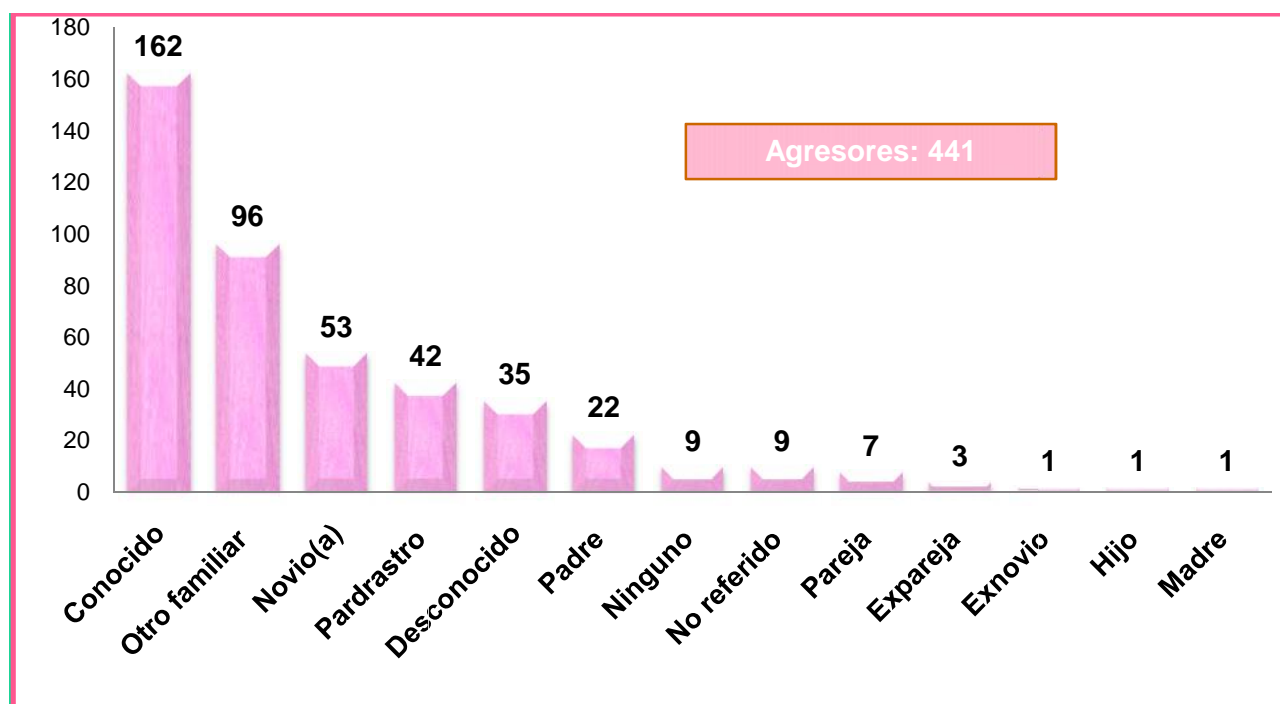
Fuente: Departamento de Estadísticas-Instituto de Medicina Legal

Cuadro No. 13
Peritación Médico Legal por Violencia Sexual Según Edad y Sexo
Instituto de Medicina Legal, Nicaragua, Octubre 2021

Peritación Médico Legal	Grupos de edad y sexo de personas evaluadas N= 437										Total
	0-12 años		13-17 años		18-38 años		39-59 años		60 a más años		
	M	F	M	F	M	F	M	F	M	F	
Violencia Sexual	28	136	11	172	9	63	3	11	0	4	437
TOTALES	164		183		72		14		4		

Fuente: Departamento de Estadísticas-Instituto de Medicina Legal

Gráfico No. 4
Peritación Médico Legal por Violencia Sexual según Agresor
Instituto de Medicina Legal, Nicaragua, Octubre 2021



Fuente: Departamento de Estadísticas-Instituto de Medicina Legal

*Nota. La variable "Ninguno" se aplica cuando la persona evaluada no refiere durante la valoración el posible agresor.

2.4 Peritación Médico Legal por Lesiones Psíquicas

En este apartado no se muestra información de las Delegaciones, Waspán, La Concepción y Nandaime, ya que no se dispone de servicio de Psicología o Psiquiatría Forense.

Cuadro No. 14
Peritación por Lesiones Psíquicas según Circunscripciones
Instituto de Medicina Legal, Nicaragua, Octubre 2021

Circunscripciones y Delegaciones del IML	No de casos N= 1,610	Porcentaje
Managua	527	32.7
Managua	486	30.2
Ciudad Sandino	29	1.8
Tipitapa	8	0.5
Ticuantepe	4	0.2
Occidental	238	14.8
Chinandega	143	8.9
León	95	5.9
Oriental	165	10.2
Masaya	92	5.7
Carazo	38	2.4
Masatepe	35	2.2
Central	154	9.6
Boaco	44	2.7
Juigalpa	34	2.1
San Carlos	33	2.0
El Rama	19	1.2
Acoyapa	17	1.1
Nueva Guinea	7	0.4
Las Segovias	146	9.1
Estelí	79	4.9
Ocotal	36	2.2
Somoto	31	1.9
Norte	130	8.1
Jinotega	69	4.3
Matagalpa	61	3.8
Sur	123	7.6
Granada	70	4.3
Rivas	53	3.3
Caribe Norte	94	5.8
Puerto Cabezas	67	4.2
Las Minas	27	1.7
Caribe Sur	33	2.0
Bluefields	33	2.0
NICARAGUA	1,610	100

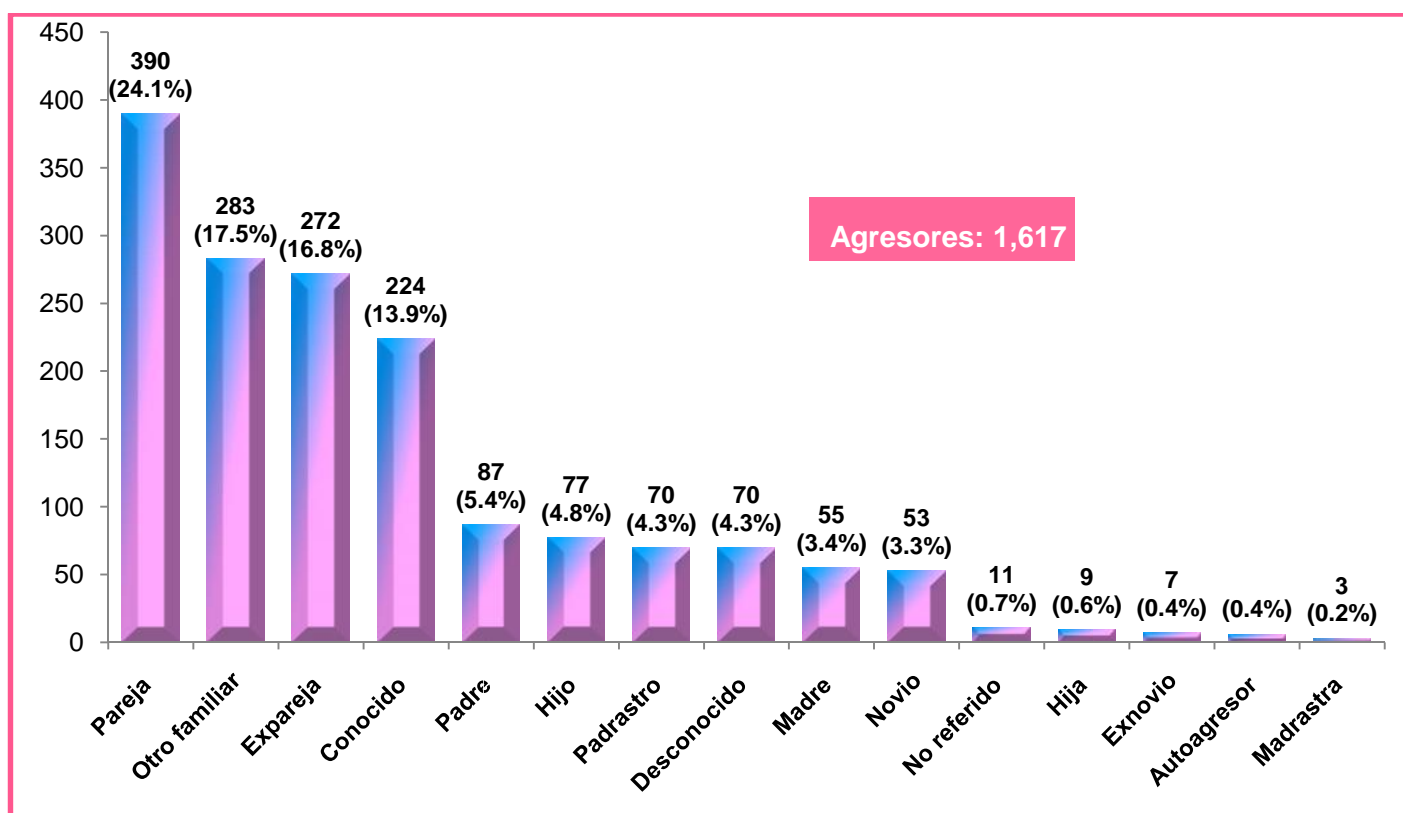
Fuente: Departamento de Estadísticas-Instituto de Medicina Legal

Cuadro No. 15
Peritación Médico Legal por Lesiones Psíquicas Según Edad y Sexo
Instituto de Medicina Legal, Nicaragua, Octubre 2021

Peritación Médico Legal	Grupos de edad y sexo de personas evaluadas N= 1,610										Total
	0-12 años		13-17 años		18-38 años		39-59 años		60 a más años		
	M	F	M	F	M	F	M	F	M	F	
Lesiones Psíquicas	88	215	34	233	34	637	22	266	9	72	1,610
TOTALES	303		267		671		288		81		

Fuente: Departamento de Estadísticas-Instituto de Medicina Legal

Gráfico No. 5
Peritación Médico Legal por Lesiones Psíquicas según Agresor
Instituto de Medicina Legal, Nicaragua, Octubre 2021



Fuente: Departamento de Estadísticas-Instituto de Medicina Legal

Nota: En algunos casos hay más de un agresor por lo cual no coincide con el número de valoraciones

2.5 Otros Tipos de Peritación

2.5.1. Determinación del Estado de Salud Física.

Cuadro No. 16
Peritajes Médico-Legales Determinación de Salud Física por Circunscripciones
Instituto de Medicina Legal, Nicaragua, Octubre 2021

Circunscripciones y Delegaciones del IML	Grupos de edad y sexo N= 861										Total	Porcentaje
	0-12 años		13-17 años		18-38 años		39-59 años		60 a más años			
	M	F	M	F	M	F	M	F	M	F		
Norte	0	0	6	1	132	5	30	7	2	0	183	21.3
Matagalpa	0	0	5	1	69	2	13	6	2	0	98	11.4
Jinotega	0	0	1	0	63	3	17	1	0	0	85	9.9
Occidental	0	1	5	1	107	4	20	0	5	1	144	16.7
Chinandega	0	1	3	0	77	3	16	0	4	0	104	12.1
León	0	0	2	1	30	1	4	0	1	1	40	4.6
Managua	0	1	12	0	57	23	32	11	5	2	143	16.6
Managua	0	0	12	0	55	20	32	10	4	2	135	15.7
Ciudad Sandino	0	1	0	0	1	1	0	1	1	0	5	0.6
Tipitapa	0	0	0	0	1	2	0	0	0	0	3	0.3
Las Segovias	0	0	1	0	73	1	22	0	2	1	100	11.6
Estelí	0	0	1		42	0	17	0	0	1	61	7.1
Ocotal	0	0	0	0	25	1	4	0	2	0	32	3.7
Somoto	0	0	0	0	6	0	1	0	0	0	7	0.8
Oriental	0	0	1	0	72	6	16	0	1	1	97	11.3
Masaya	0	0	1	0	35	3	11	0	1	0	51	5.9
Carazo	0	0	0	0	21	3	5	0	0	1	30	3.5
Masatepe	0	0	0	0	9	0	0	0	0	0	9	1.0
La Concepción	0	0	0	0	7	0	0	0	0	0	7	0.8
Sur	0	0	4	0	48	0	15	0	2	0	69	8
Granada	0	0	4	0	40	0	8	0	1	0	53	6.2
Rivas	0	0	0	0	7	0	7	0	1	0	15	1.7
Nandaime	0	0	0	0	1	0	0	0	0	0	1	0.1
Central	0	0	1	0	51	1	13	1	1	0	68	7.9
Juigalpa	0	0	0	0	27	0	7	1	1	0	36	4.2
Nueva Guinea	0	0	0	0	13	0	1	0	0	0	14	1.6
San Carlos	0	0	0	0	6	0	1	0	0	0	7	0.8
El Rama	0	0	0	0	4	1	2	0	0	0	7	0.8
Acoyapa	0	0	1	0		0	1	0	0	0	2	0.2
Boaco	0	0	0	0	1	0	1	0	0	0	2	0.2
Caribe Norte	0	1	4	0	36	4	6	4	1	0	56	6.5
Las Minas	0	1	4	0	22	1	2	0	1	0	31	3.6
Puerto Cabezas	0	0	0	0	14	3	4	4	0	0	25	2.9
Caribe Sur	0	0	1	0	0	0	0	0	0	0	1	0.1
Bluefields	0	0	1	0	0	0	0	0	0	0	1	0.1
NICARAGUA	0	3	35	2	576	44	154	23	19	5	861	100

Fuente: Departamento de Estadísticas-Instituto de Medicina Legal

2.5.2 Determinación de Estado de Salud Mental.

Cuadro No. 17
Peritajes Médico-Legales para Evaluar Estado de Salud Mental según
Circunscripciones, Edad y Sexo
Instituto de Medicina Legal, Nicaragua, Octubre 2021

Circunscripciones y Delegaciones del IML	Grupos de edad y sexo N= 56												Totales	
	0-12 años		13-17 años		18-38 años		39-59 años		60 a más años		Desconocido			
	M	F	M	F	M	F	M	F	M	F	M	F	M	F
Managua	1	1	3	0	10	8	2	0	1	3	0	0	17	12
Managua	1	1	3	0	10	8	2	0	1	3	0	0	17	12
Sur	0	1	0	0	6	0	0	1	1	0	0	0	7	2
Granada	0	1	0	0	4	0	0	1	0	0	0	0	4	2
Rivas	0	0	0	0	2	0	0	0	1	0	0	0	3	0
Las Segovias	0	0	0	0	3	0	1	0	0	1	0	0	4	1
Estelí	0	0	0	0	2	0	1	0	0	1	0	0	3	1
Somoto	0	0	0	0	1	0	0	0	0	0	0	0	1	0
Occidental	0	0	1	0	1	0	0	0	1	1	0	0	3	1
León	0	0	1	0	0	0	0	0	0	0	0	0	1	0
Chinandega	0	0	0	0	1	0	0	0	1	1	0	0	2	1
Oriental	0	0	0	0	3	0	0	0	0	0	1	0	4	0
Masatepe	0	0	0	0	1	0	0	0	0	0	0	0	1	0
Carazo	0	0	0	0	2	0	0	0	0	0	1	0	3	0
Norte	0	0	0	0	1	0	1	1	0	0	0	0	2	1
Matagalpa	0	0	0	0	0	0	0	1	0	0	0	0	0	1
Jinotega	0	0	0	0	1	0	1	0	0	0	0	0	2	0
Central	0	0	0	0	0	1	0	0	0	0	0	0	0	1
El Rama	0	0	0	0	0	1	0	0	0	0	0	0	0	1
Caribe Sur	0	0	0	0	1	0	0	0	0	0	0	0	1	0
Bluefields	0	0	0	0	1	0	0	0	0	0	0	0	1	0
NICARAGUA	1	2	4	0	25	9	4	2	3	5	1	0	38	18

Fuente: Departamento de Estadísticas-Instituto de Medicina Legal

Nota: Las delegaciones que no aparecen en el cuadro reportaron cero casos de éste tipo de peritaje durante el mes evaluado.

2.5.3 Determinación de Riesgo de Peligrosidad

Cuadro No. 18
Peritajes Médico-Legales para Evaluar Riesgo de Peligrosidad según
Circunscripciones, Edad y Sexo
Instituto de Medicina Legal, Nicaragua, Octubre 2021

Circunscripciones y Delegaciones del IML	Grupos de edad y sexo N= 34										Totales	
	0-12 años		13-17 años		18-38 años		39-59 años		60 a más años		M	F
	M	F	M	F	M	F	M	F	M	F		
Las Segovias	0	0	0	0	17	0	2	0	0	0	19	0
Estelí	0	0	0	0	17	0	2	0	0	0	19	0
Sur	0	0	0	0	4	1	3	0	0	0	7	1
Granada	0	0	0	0	1	1	2	0	0	0	3	1
Rivas	0	0	0	0	3	0	1	0	0	0	4	0
Managua	0	0	0	0	5	0	0	0	1	0	6	0
Managua	0	0	0	0	5	0	0	0	1	0	6	0
Oriental	0	0	0	0	0	0	1	0	0	0	1	0
Masaya	0	0	0	0	0	0	1	0	0	0	1	0
NICARAGUA	0	0	0	0	26	1	6	0	1	0	33	1

Fuente: Departamento de Estadísticas-Instituto de Medicina Legal

2.5.4 Determinación de Valoración del Testimonio

Cuadro No. 19
Peritajes Médico – Legales para Evaluar Valoración del Testimonio
Según Edad y Sexo
Instituto de Medicina Legal, Nicaragua, Octubre 2021

Circunscripciones y Delegaciones del IML	Grupo de edad y sexo N= 4										Total	
	0-12 años		13-17 años		18-38 años		39-59 años		60 a más años		M	F
	M	F	M	F	M	F	M	F	M	F		
Managua	0	0	0	1	0	1	0	1	0	0	0	3
Managua	0	0	0	1	0	1	0	1	0	0	0	3
Occidental	0	0	0	1	0	0	0	0	0	0	0	1
Chinandega	0	0	0	1	0	0	0	0	0	0	0	1
NICARAGUA	0	0	0	2	0	1	0	1	0	0	0	4

Fuente: Departamento de Estadísticas-Instituto de Medicina Legal

2.5.5 Determinación de Tutela

Cuadro No. 20
Peritajes Médico-Legales en Tutela según Circunscripciones, Edad y Sexo
Instituto de Medicina Legal, Nicaragua, Octubre 2021

Circunscripciones y Delegaciones del IML	Grupos de edad y sexo N= 33											
	0-12 años		13-17 años		18-38 años		39-59 años		60 a más años		Totales	
	M	F	M	F	M	F	M	F	M	F	M	F
Managua	2	3	2	0	2	9	1	0	0	0	7	12
Managua	1	0	0	0	0	0	0	0	0	0	1	0
Tipitapa	1	3	2	0	2	9	1	0	0	0	6	12
Central	2	3	1	2	0	0	0	0	0	0	3	5
Nueva Guinea	1	1	0	1	0	0	0	0	0	0	1	2
Acoyapa	1	2	1	1	0	0	0	0	0	0	2	3
Las Segovias	3	1	1	1	0	0	0	0	0	0	4	2
Somoto	3	1	1	1	0	0	0	0	0	0	4	2
NICARAGUA	7	7	4	3	2	9	1	0	0	0	14	19

Fuente: Departamento de Estadísticas-Instituto de Medicina Legal.

Nota: Las delegaciones que no aparecen en el cuadro reportaron cero casos de este tipo de peritaje durante los meses evaluados.

2.5.5 Determinación de Edad Biológica.

Cuadro No. 21
Peritajes Médico-Legales para determinar Edad Biológica según
Circunscripciones, Edad y Sexo
Instituto de Medicina Legal, Nicaragua, Octubre 2021

Circunscripciones y Delegaciones del IML	Grupos de edad y sexo N= 41										Totales	
	0-12 años		13-17 años		18-38 años		39-59 años		60 y más años			
	M	F	M	F	M	F	M	F	M	F	M	F
Caribe Norte	0	2	5	2	4	1	0	0	0	0	9	5
Las Minas	0	1	3	1	4	1	0	0	0	0	7	3
Puerto Cabezas	0	1	2	1	0	0	0	0	0	0	2	2
Managua	0	0	8	1	1	0	0	0	0	0	9	1
Managua	0	0	8	1	1	0	0	0	0	0	9	1
Norte	0	1	4	2	1	0	0	0	0	0	5	3
Matagalpa	0	0	1	1	1	0	0	0	0	0	2	1
Jinotega	0	1	3	1	0	0	0	0	0	0	3	2
Occidental	0	0	2	2	0	0	0	0	0	0	2	2
León	0	0	2	0	0	0	0	0	0	0	2	0
Chinandega	0	0	0	2	0	0	0	0	0	0	0	2
Central	0	2	0	0	0	0	0	0	0	0	0	2
San Carlos	0	1	0	0	0	0	0	0	0	0	0	1
El Rama	0	1	0	0	0	0	0	0	0	0	0	1
Oriental	0	0	1	0	0	0	0	0	0	0	1	0
Masaya	0	0	1	0	0	0	0	0	0	0	1	0
Sur	0	1	0	0	0	0	0	0	0	0	0	1
Rivas	0	1	0	0	0	0	0	0	0	0	0	1
Caribe Sur	1	0	0	0	0	0	0	0	0	0	1	0
Bluefields	1	0	0	0	0	0	0	0	0	0	1	0
NICARAGUA	1	6	20	7	6	1	0	0	0	0	27	14

Fuente: Departamento de Estadísticas-Instituto de Medicina Legal

Nota: Las delegaciones que no aparecen en el cuadro es porque no registraron éste tipo de peritaje en el período que se evalúa.

3 PERITAJES MEDICO-LEGALES EN PERSONAS FALLECIDAS.

3.1 Peritación Tanatológica.

Cuadro No. 22
Peritación Tanatológica por Circunscripciones
Según Manera de Muerte
Instituto de Medicina Legal, Nicaragua Octubre 2021

Circunscripciones y Delegaciones del IML	Manera de Muerte= N= 159					Total	Porcentaje
	Natural	Suicidio	Homicidio	Accidentales	No determinada		
Managua	7	3	8	16	2	36	22.6
Managua	7	3	8	16	2	36	22.6
Central	4	2	4	12	1	23	14.5
Juigalpa	0	0	1	4	0	5	3.1
San Carlos	0	0	0	4	1	5	3.1
Boaco	3	1	0	0	0	4	2.5
El Rama	1	1	1	1	0	4	2.5
Acoyapa	0	0	1	2	0	3	1.9
Nueva Guinea	0	0	1	1	0	2	1.3
Norte	4	1	6	11	0	22	13.8
Matagalpa	1	1	4	11	0	17	10.7
Jinotega	3	0	2	0	0	5	3.1
Las Segovias	6	1	0	11	0	18	11.3
Estelí	4	0	0	8	0	12	7.5
Somoto	1	1	0	2	0	4	2.5
Ocotal	1	0	0	1	0	2	1.3
Sur	5	0	2	10	0	17	10.7
Granada	1	0	1	7	0	9	5.7
Rivas	4	0	1	3	0	8	5.0
Occidental	4	0	5	7	0	16	10.1
Chinandega	3	0	5	4	0	12	7.5
León	1	0	0	3	0	4	2.5
Oriental	4	1	0	7	1	13	8.2
Masaya	2	1	0	3	1	7	4.4
Carazo	1	0	0	4	0	5	3.1
Masatepe	1	0	0	0	0	1	0.6
Caribe Norte	1	0	8	3	0	12	7.5
Las Minas	1	0	5	2	0	8	5.0
Puerto Cabezas	0	0	2	1	0	3	1.9
Waspán	0	0	1	0	0	1	0.6
Caribe Sur	1	0	0	1	0	2	1.3
Bluefields	1	0	0	1	0	2	1.3
NICARAGUA	36	8	33	78	4	159	100

Fuente: Departamento de Estadísticas-Instituto de Medicina Legal

Nota: En las delegaciones forenses de Tipitapa, Ticuantepe y Ciudad Sandino se realiza peritaje Postmortem, los casos son atendidos en la sede Managua. La delegación de; Nandaime y La Concepción no reportaron ningún caso en este periodo que se evalúa.

Cuadro No. 23
Peritación Tanatológica por Manera de Muerte, Grupos de Edad y Sexo
Instituto de Medicina Legal, Nicaragua, Octubre 2021

Manera de Muerte	Grupos de edad y sexo N=159										Totales	
	0-12 años		13-17 años		18-38 años		39-59 años		60 a más años		M	F
	M	F	M	F	M	F	M	F	M	F		
Accidental	4	0	2	0	28	3	30	3	5	3	69	9
Homicidio	1	0	3	0	14	1	12	2	0	0	30	3
Natural	0	1	0	0	1	2	13	2	15	2	29	7
Suicidio	0	0	0	0	1	0	5	0	2	0	8	0
No Determinada	0	0	0	0	1	1	2	0	0	0	3	1
SUB TOTALES	5	1	5	0	45	7	62	7	22	5	139	20
TOTALES	6		5		52		69		27		159	

Fuente: Departamento de Estadísticas-Instituto de Medicina Legal

Cuadro No. 24
Peritación Tanatológica en Muertes Accidentales
Instituto de Medicina Legal, Nicaragua, Octubre 2021

Circunscripciones y Delegaciones del IML	Tipo de Accidente N=78			Total	Porcentaje
	Tránsito	Otros accidentes	Laborales		
Managua	16	0	0	16	20.5
Managua	16	0	0	16	20.5
Central	9	3	0	12	15.4
Juigalpa	2	2	0	4	5.1
San Carlos	3	1	0	4	5.1
Acoyapa	2	0	0	2	2.6
Nueva Guinea	1	0	0	1	1.3
El Rama	1	0	0	1	1.3
Norte	9	2	0	11	14.1
Matagalpa	9	2	0	11	14.1
Las Segovias	11	0	0	11	14.1
Estelí	8	0	0	8	10.3
Somoto	2	0	0	2	2.6
Ocotal	1	0	0	1	1.3
Sur	6	3	1	10	12.8
Granada	4	2	1	7	9.0
Rivas	2	1	0	3	3.8
Occidental	6	1	0	7	9.0
Chinandega	3	1	0	4	5.1
León	3	0	0	3	3.8
Oriental	5	2	0	7	9.0
Carazo	2	2	0	4	5.1
Masaya	3	0	0	3	3.8
Caribe Norte	2	1	0	3	3.8
Las Minas	1	1	0	2	2.6
Puerto Cabezas	1	0	0	1	1.3
Caribe Sur	1	0	0	1	1.3
Bluefields	1	0	0	1	1.3
NICARAGUA	65	12	1	78	100

Fuente: Departamento de Estadísticas-Instituto de Medicina Legal

Nota: En las delegaciones forenses de Tipitapa, Ticuantepe y Ciudad Sandino no se realiza peritaje Postmortem, los casos son atendidos en la sede Managua. Las delegaciones de: Boaco, Jinotega, Nandaime, Masatepe, La Concepción y Waspán no reportaron ningún caso en éste periodo que se evalúa.

Cuadro No. 25
Peritación Tanatológica en Muertes Accidentales según Grupos de Edad y Sexo
Instituto de Medicina Legal, Nicaragua, Octubre 2021

Manera de Muerte	Grupos de edad y sexo N=78										Totales	
	0-12 años		13-17 años		18-38 años		39-59 años		60 a más años		M	F
	M	F	M	F	M	F	M	F	M	F		
Accidente de Tránsito	4	0	1	0	24	2	28	1	2	3	59	6
Otros Accidentes	0	0	1	0	4	1	2	2	2	0	9	3
Accidente Laboral	0	0	0	0	0	0	0	0	1	0	1	0
SUB TOTALES	4	0	2	0	28	3	30	3	5	3	69	9
TOTALES	4		2		31		33		8		78	

Fuente: Departamento de Estadísticas-Instituto de Medicina Legal

Cuadro No. 26
Peritación Tanatológica en Muertes por Accidentes de Tránsito
Según Condición del Fallecido, edad y sexo
Instituto de Medicina Legal, Nicaragua, Octubre 2021

Condición del fallecido	Grupos de edad y sexo N=65										Total	
	0-12 años		13-17 años		18-38 años		39-59 años		60 a más años		M	F
	M	F	M	F	M	F	M	F	M	F		
Conductor de motocicleta	0	0	1	0	16	1	13	0	0	0	30	1
Peatón	3	0	0	0	3	1	9	1	1	1	16	3
Pasajero de vehículo liviano	1	0	0	0	0	0	2	0	0	2	3	2
Conductor de vehículo liviano	0	0	0	0	2	0	2	0	0	0	4	0
Conductor de bicicleta	0	0	0	0	2	0	1	0	0	0	3	0
Pasajero de Motocicleta	0	0	0	0	1	0	0	0	0	0	1	0
Pasajero de vehículo tracción animal	0	0	0	0	0	0	0	0	1	0	1	0
Conductor de vehículo pesado	0	0	0	0	0	0	1	0	0	0	1	0
SUB TOTALES	4	0	1	0	24	2	28	1	2	3	59	6
TOTALES	4		2		26		29		5		65	

Fuente: Departamento de Estadísticas-Instituto de Medicina Legal

Cuadro No. 27
Peritación Tanatológica por Circunscripción
Manera de Muerte, Homicida en Mujeres por Grupo de Edad
Instituto de Medicina Legal, Nicaragua, Octubre 2021

Circunscripciones y Delegaciones del IML	Grupos de edad N= 3			Total
	13-17 años	18-38 años	39-59 años	
Managua	0	0	1	1
Managua	0	0	1	1
Caribe Norte	0	1	0	1
Las Minas	0	1	0	1
Occidente	0	0	1	1
Chinandega	0	0	1	1
NICARAGUA	0	1	2	3

Fuente: Departamento de Estadísticas-Instituto de Medicina Legal

Cuadro No. 28
Manera de Muerte Homicida en Mujeres según Agresor
Instituto de Medicina Legal, Nicaragua, Octubre 2021

Circunscripciones y Delegaciones del IML	Grupos de edad N= 3			Total
	Desconocido	Conocido	Otro familiar	
Managua	1	0	0	1
Managua	1	0	0	1
Caribe Norte	1	0	0	1
Las Minas	1	0	0	1
Occidente	1	0	0	1
Chinandega	1	0	0	1
NICARAGUA	3	0	0	3

Fuente: Departamento de Estadísticas-Instituto de Medicina Legal

4 ANALISIS DE LABORATORIO

Cuadro No. 29
Tipos de Análisis según Área Solicitante
Instituto de Medicina Legal, Nicaragua
Comparativo Octubre 2020-2021

Laboratorio	Área Solicitante						Totales	
	Clínica Forense		Patología Forense		Otros			
	2020	2021	2020	2021	2020	2021	2020	2021
Radiología	177	187	8	15	0	0	185	202
Genética	68	83	0	0	0	0	68	83
Toxicología	23	33	25	28	4	1	52	62
Serología	24	36	1	0	0	0	25	36
Ultrasonidos	6	4	0	0	0	0	6	4
Histopatología	1	1	4	3	1	0	6	4
TOTALES	299	344	38	46	5	1	342	391

Fuente: Departamento de Estadísticas-Instituto de Medicina Legal

Cuadro No. 30
Tipos de Peritación en que se tomó Radiografía
Instituto de Medicina Legal, Nicaragua, Octubre 2021

Tipo de Peritajes	Número de Casos:	Porcentaje
Lesiones	122	85.9
Edad Biológica	13	9.2
Estado de Salud	7	4.9
Total	142	100

Fuente: Departamento de Estadísticas-Instituto de Medicina Legal

Cuadro No. 31
Tipos de Peritación en que se tomó Ultrasonido
Instituto de Medicina Legal, Nicaragua, Octubre 2021

Tipo de Peritajes	Número de Casos:	Porcentaje
Lesiones Físicas	3	75.0
Estado de Salud	1	25.0
TOTAL	4	100

Fuente: Departamento de Estadísticas-Instituto de Medicina Legal

Cuadro No. 32
Análisis de Etanol en Fallecidos según Manera de Muerte
Instituto de Medicina Legal, Nicaragua, Octubre 2021

Manera de Muerte	Resultados de Etanol		Totales	Porcentaje de positividad
	Positivo	Negativo		
Accidente de Tránsito	8	5	13	61.5
No Determinada	2	4	6	33.3
Homicidio	1	2	3	33.3
Suicidio	1	1	2	50.0
Natural	0	4	4	0.00
TOTAL	12	16	28	42.9

Fuente: Departamento de Estadísticas-Instituto de Medicina Legal

Cuadro No. 33
Peritajes Médico-Legales para determinar Paternidad
Circunscripciones, Edad y Sexo
Instituto de Medicina Legal, Nicaragua, Octubre 2021

Circunscripciones y Delegaciones del IML	Grupos de edad y sexo N=83										Total	Porcentaje
	0-12 años		13-17 años		18-38 años		39-59 años		60 a más años			
	M	F	M	F	M	F	M	F	M	F		
Managua	14	11	0	3	1	0	0	0	0	0	29	34.9
Managua	10	9	0	3	1	0	0	0	0	0	23	27.7
San Rafael del Sur	1	1	0	0	0	0	0	0	0	0	2	2.4
Tipitapa	1	0	0	0	0	0	0	0	0	0	1	1.2
Ciudad Sandino	1	0	0	0	0	0	0	0	0	0	1	1.2
Ticuanatepe	1	1	0	0	0	0	0	0	0	0	1	1.2
Norte	5	5	0	1	1	2	0	0	0	0	14	16.9
Matagalpa	1	3	0	1	1	2	0	0	0	0	8	9.6
Jinotega	4	2	0	0	0	0	0	0	0	0	6	7.2
Central	6	5	0	0	0	0	1	0	0	0	12	14.5
Nueva Guinea	4	1	0	0	0	0	0	0	0	0	5	6.0
Juigalpa	2	2	0	0	0	0	0	0	0	0	4	4.8
El Rama	0	1	0	0	0	0	0	0	0	0	1	1.2
Acoyapa	0	1	0	0	0	0	0	0	0	0	1	1.2
Boaco	0	0	0	0	0	0	1	0	0	0	1	1.2
Sur	5	4	0	1	0	0	0	0	0	0	10	12.0
Rivas	3	2	0	0	0	0	0	0	0	0	5	6.0
Granada	1	1	0	1	0	0	0	0	0	0	3	3.6
Nandaime	1	1	0	0	0	0	0	0	0	0	2	2.4
Las Segovias	5	1	0	0	1	0	0	0	0	0	7	8.4
Ocotral	4	0	0	0	1	0	0	0	0	0	5	6.0
Estelí	1	1	0	0	0	0	0	0	0	0	2	2.4
Occidental	2	2	0	0	0	1	0	0	0	0	5	6.0
Chinandega	2	2	0	0	0	0	0	0	0	0	4	4.8
León	0	0	0	0	0	1	0	0	0	0	1	1.2
Oriental	2	2	0	0	0	0	0	0	0	0	4	4.8
Masaya	1	2	0	0	0	0	0	0	0	0	3	3.6
La Concepción	1	0	0	0	0	0	0	0	0	0	1	1.2
Caribe Norte	0	1	0	0	0	0	0	0	0	0	1	1.2
Las Minas	0	1	0	0	0	0	0	0	0	0	1	1.2
Caribe Sur	0	0	0	0	1	0	0	0	0	0	1	1.2
Bluefields	0	0	0	0	1	0	0	0	0	0	1	1.2
NICARAGUA	39	31	0	5	4	3	1	0	0	0	83	100

Fuente: Departamento de Estadísticas-Instituto de Medicina Legal

Nota: Las delegaciones que no aparecen en el cuadro reportaron cero casos de este tipo de solicitud durante el mes evaluado.

Cuadro No. 34
Análisis de Serología por Violencia Sexual
Instituto de Medicina Legal, Nicaragua, Octubre 2021

Determinar presencia de:	Vivos N=36(100%)		Fallecidos N=0		Totales N=36 (100%)	
	Positivo	Negativo	Positivo	Negativo	Positivo	Negativo
Espermatozoides	5(13.9%)	31(86.1%)	0	0	5	31

Fuente: Departamento de Estadísticas-Instituto de Medicina Legal

Cuadro No.35
Análisis de Histopatología
Instituto de Medicina Legal Nicaragua, Octubre 2021

Tipo de Estudio	Número	Porcentaje
En Autopsia	3	75.0
Citologías	1	25.0
TOTALES	4	100

Fuente: Departamento de Estadísticas-Instituto de Medicina Legal



**“Humanismo, Ciencia y Tecnología al servicio
De la Población y la Justicia”**

INSTITUTO DE MEDICINA LEGAL
<https://www.poderjudicial.gob.ni/iml/default.asp>

