



CORTE SUPREMA DE JUSTICIA

INSTITUTO DE MEDICINA LEGAL

Departamento de Estadísticas

BOLETIN ESTADISTICO

AÑO 16 VOLUMEN 182

OCTUBRE - 2023



Coordinación General:

Doctor Julio C. Espinoza C.
Director General

Generadores de datos:

Peritos del Instituto de Medicina Legal

Procesamiento y análisis de datos

Doctora Gema Romero
Lic. Ma. Gloria Navas
Lic. Modesta Fargas
Lic. Patricia Norori
Sra. Ángela Fuentes
Lic. Teresa Gutiérrez

Contenido

CORTE SUPREMA DE JUSTICIA	1
INSTITUTO DE MEDICINA LEGAL.....	1
1. PERICIAS MEDICO-LEGALES, NICARAGUA.	4
2. PERITACIÓN MEDICO-LEGAL A PERSONAS VIVAS.....	9
2.1 Peritación Lesiones Físicas por Violencia fuera de la Familia.....	9
2.2 Peritación Médico Legal de Lesiones Físicas por Violencia dentro de la Familia.....	11
2.3 Peritación Médico Legal por Violencia Sexual	13
2.4 Peritación Médico Legal por Lesiones Psíquicas	15
2.5.1. Determinación del Estado de Salud Física	17
2.5.2 Determinación de Estado de Salud Mental.	18
2.5.3 Determinación de Riesgo de Peligrosidad	19
2.5.4 Determinación de Valoración del Testimonio	19
2.5.5 Determinación de Tutela	20
2.5.6 Determinación de Edad Biológica.	20
3 PERITAJES MEDICO-LEGALES EN PERSONAS FALLECIDAS.	21
3.1 Peritación Tanatológica.	21
4 ANALISIS DE LABORATORIO	26

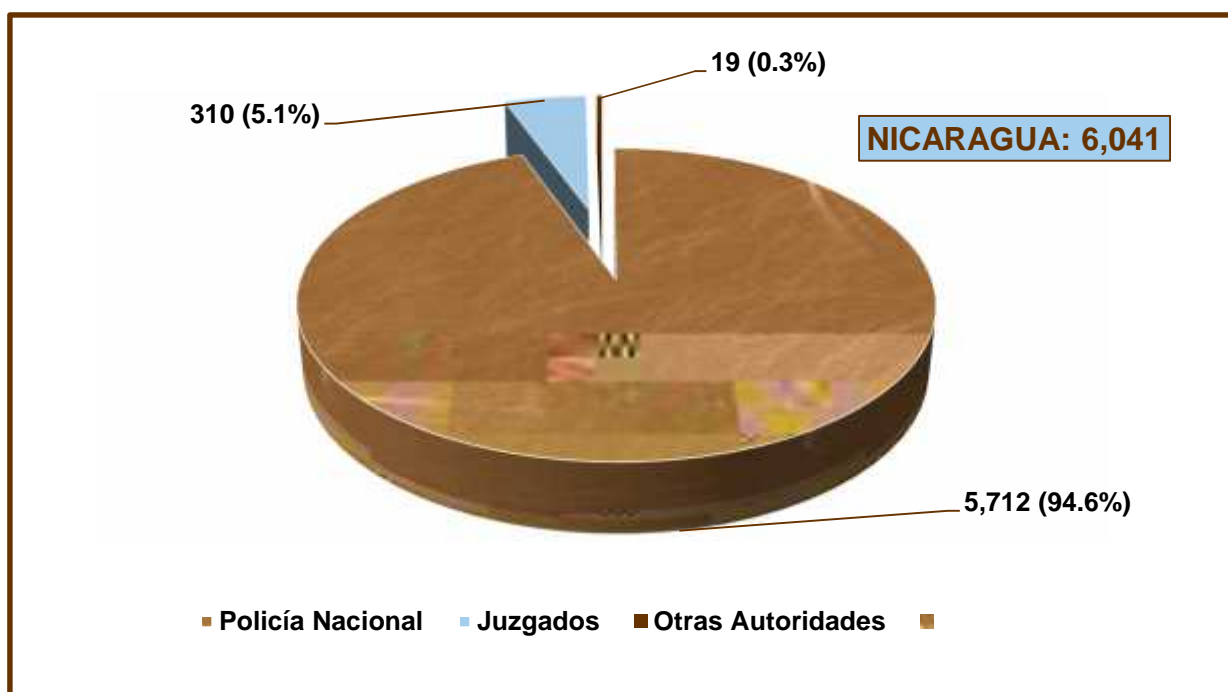
1. PERICIAS MEDICO-LEGALES, NICARAGUA.

Cuadro No.1
Peritación Médico-Legal
Instituto de Medicina Legal, Nicaragua
Comparativo Octubre 2022 - 2023

Peritaciones	No. de casos		Porcentaje	
	2022	2023	2022	2023
A personas vivas	5812	5860	97.1	97.0
A fallecidos	173	181	2.9	3.0
TOTALES	5,985	6,041	100.0	100.0

Fuente: Departamento de Estadística-Instituto de Medicina Legal.

Gráfico No. 1
Peritación Médico Legal según Autoridad Solicitante
Instituto de Medicina Legal, Nicaragua, Octubre 2023



Fuente: Departamento de Estadística-Instituto de Medicina Legal.

Nota: "Otras autoridades" corresponde al mínimo de solicitudes como por ej. MITRAB, PDDH.MP, Tribunales, CSJ, MAMLI.

Cuadro No. 2
Peritación Médico-Legal por Tipo de Violencia
Instituto de Medicina Legal, Nicaragua
Comparativo Octubre 2022-2023

Peritaciones	No de casos		Variación	
	2022	2023	Diferencia	Porcentaje
Lesiones Físicas	1814	1718	-96	-5.3
Lesiones Psíquicas	1634	1702	+68	+4.2
Violencia dentro de la familia	643	718	+75	+11.7
Violencia Sexual	458	487	+29	+6.3
Peritación Tanatológica	173	181	+8	+4.6
TOTALES	4,722	4,806	+84	+1.8

Fuente: Departamento de Estadística-Instituto de Medicina Legal.

Cuadro No. 3
Peritación Médico Legal según Sexo y Edad
Instituto de Medicina Legal, Nicaragua, Octubre 2023

Peritaciones	Grupos de edad y sexo de personas evaluadas													
	0-12 años		13-17 años		18-38 años		39-59 años		60 a más años		Desconocido		Total	
	M	F	M	F	M	F	M	F	M	F	M	F	M	F
Lesiones Físicas	50	39	94	62	601	379	257	142	60	30	4	0	1066	652
Lesiones Psíquicas	91	235	29	276	29	629	13	291	8	101	0	0	170	1532
Violencia dentro de la familia	21	26	14	46	59	349	33	135	5	30	0	0	132	586
Violencia Sexual	31	166	11	190	0	71	0	14	0	3	1	0	43	444
Peritación Tanatológica	3	5	4	3	63	15	40	7	34	7	0	0	144	37
SUB TOTALES	196	471	152	577	752	1443	343	589	107	171	5	0	1555	3251
TOTALES	667		729		2195		932		278		5		4,806	

Fuente: Departamento de Estadística-Instituto de Medicina Legal.

Cuadro No. 4
Peritación Médico Legal por Circunscripciones
Instituto de Medicina Legal, Nicaragua, Octubre 2023

Circunscripciones y Delegaciones del IML	Lesiones Físicas	Lesiones Psíquicas	Violencia dentro de la familia	Violencia Sexual	Peritación Tanatológica	Total	Porcentaje
Managua	687	529	267	131	53	1667	34.7
Managua	630	474	231	114	53	1502	31.3
Ciudad Sandino	49	12	18	8	0	87	1.8
Tipitapa	8	38	18	9	0	73	1.5
Ticuantepe	0	5	0	0	0	5	0.1
Occidental	175	234	71	48	24	552	11.5
Chinandega	84	144	51	19	14	312	6.5
León	91	90	20	29	10	240	5.0
Oriental	183	172	92	68	23	538	11.2
Masaya	77	73	31	37	15	233	4.8
Carazo	67	66	45	9	5	192	4.0
Masatepe	25	33	8	18	3	87	1.8
La Concepción	14	0	8	4	0	26	0.5
Las Segovias	165	173	70	33	15	456	9.5
Estelí	97	110	43	12	10	272	5.7
Ocotol	22	44	15	19	3	103	2.1
Somoto	46	19	12	2	2	81	1.7
Norte	144	155	39	63	18	419	8.7
Jinotega	67	88	17	37	5	214	4.5
Matagalpa	77	67	22	26	13	205	4.3
Central	121	145	59	48	18	391	8.1
Juigalpa	45	33	15	8	3	104	2.2
San Carlos	15	37	6	16	4	78	1.6
Boaco	21	22	11	7	2	63	1.3
El Rama	13	18	7	8	6	52	1.1
Nueva Guinea	16	18	9	4	1	48	1.0
Acoyapa	11	17	11	5	2	46	1.0
Caribe Norte	96	142	56	45	14	353	7.3
Bilwi	53	82	28	18	3	184	3.8
Las Minas	32	60	19	26	8	145	3.0
Waspán	11	0	9	1	3	24	0.5
Sur	113	120	50	35	11	329	6.8
Granada	55	78	29	15	5	182	3.8
Rivas	46	42	13	18	6	125	2.6
Nandaime	12	0	8	2	0	22	0.5
Caribe Sur	34	32	14	16	5	101	2.1
Bluefields	34	32	14	16	5	101	2.1
NICARAGUA	1718	1702	718	487	181	4,806	100.0

Fuente: Departamento de Estadísticas-Instituto de Medicina Legal

Cuadro No. 5
Otros Tipos de Peritación Médico Legal
Instituto de Medicina Legal, Nicaragua
Comparativo, Octubre 2022-2023

Motivo del Peritaje	Número de casos		Variaciones	
	2022	2023	Diferencia	Porcentaje
Estado de Salud Física	1106	1060	-46	-4.2
Estado de Salud Mental	58	72	+14	+24.1
Edad Biológica	34	44	+10	+29.4
Riesgo de Peligrosidad	36	44	+8	+22.2
Tutela	20	9	-11	-55.0
Valoración del Testimonio	9	6	-3	-33.3
TOTALES	1,263	1,235	-28	-2.2

Fuente: Departamento de Estadísticas-Instituto de Medicina Legal

Cuadro No. 6
Otros Tipos de Peritación Médico Legal según Edad y Sexo
Instituto de Medicina Legal, Nicaragua, Octubre 2023

Motivo de la Peritación	Grupos de edad y sexo de personas evaluadas												Total
	0-12 años		13-17 años		18-38 años		39-59 años		60 a más años		Desconocido		
	M	F	M	F	M	F	M	F	M	F	M	F	
Estado de Salud Física	4	4	30	7	709	64	183	19	32	4	4	0	1060
Estado de Salud Mental	4	6	4	1	25	7	15	3	2	4	0	1	72
Edad Biológica	2	4	18	14	5	0	1	0	0	0	0	0	44
Riesgo de Peligrosidad	2	0	0	0	30	0	9	1	1	0	1	0	44
Tutela	1	2	0	3	1	0	1	1	0	0	0	0	9
Valoración del Testimonio	0	3	0	0	0	1	0	1	0	1	0	0	6
SUB TOTALES	13	19	52	25	770	72	209	25	35	9	4	0	1,235
TOTALES	32		77		842		234		44		4		

Fuente: Departamento de Estadísticas-Instituto de Medicina Legal

Cuadro No. 7
Otros Tipos de Peritación Médico Legal por Circunscripciones
Instituto de Medicina Legal, Nicaragua, Octubre 2023

Circunscripciones y Delegaciones del IML	Estado de Salud Física	Estado de Salud Mental	Edad Biológica	Riesgo de Peligrosidad	Tutela	Valoración del Testimonio	Total	Porcentaje
Occidental	189	7	1	10	0	0	207	16.8
Chinandega	138	3	1	10	0	0	152	12.3
León	51	4	0	0	0	0	55	4.5
Managua	140	43	6	8	3	5	205	16.6
Managua	129	43	4	8	3	5	192	15.5
Ciudad Sandino	7	0	0	0	0	0	7	0.6
Tipitapa	4	0	2	0	0	0	6	0.5
Norte	162	3	11	0	0	0	176	14.3
Matagalpa	97	1	1	0	0	0	99	8.0
Jinotega	65	2	10	0	0	0	77	6.2
Central	152	9	3	4	0	1	169	13.7
Juigalpa	59	0	0	4	0	0	63	5.1
Nueva Guinea	29	0	1	0	0	0	30	2.4
Boaco	16	7	0	0	0	0	23	1.9
El Rama	21	0	2	0	0	0	23	1.9
San Carlos	20	1	0	0	0	1	22	1.8
Acoyapa	7	1	0	0	0	0	8	0.6
Las Segovias	105	6	3	16	6	0	136	11.0
Estelí	35	6	3	13	0	0	57	4.6
Ocotal	52	0	0	3	0	0	55	4.5
Somoto	18	0	0	0	6	0	24	1.9
Caribe Norte	113	1	13	0	0	0	127	10.3
Las Minas	64	0	3	0	0	0	67	5.4
Bilwi	48	1	10	0	0	0	59	4.8
Waspán	1	0	0	0	0	0	1	0.1
Oriental	113	1	5	6	0	0	125	10.1
Masaya	81	1	2	3	0	0	87	7.0
Carazo	17	0	3	3	0	0	23	1.9
Masatepe	13	0	0	0	0	0	13	1.1
La Concepción	2	0	0	0	0	0	2	0.2
Sur	82	2	0	0	0	0	84	6.8
Granada	44	2	0	0	0	0	46	3.7
Rivas	37	0	0	0	0	0	37	3.0
Nandaime	1	0	0	0	0	0	1	0.1
Caribe Sur	4	0	2	0	0	0	6	0.5
Bluefields	4	0	2	0	0	0	6	0.5
NICARAGUA	1060	72	44	44	9	6	1,235	100.0

Fuente: Departamento de Estadísticas-Instituto de Medicina Legal

2. PERITACIÓN MEDICO-LEGAL A PERSONAS VIVAS.

2.1 Peritación Lesiones Físicas por Violencia fuera de la Familia

Cuadro No. 8
Lesiones Físicas por Violencia fuera de la Familia por Circunscripciones
Instituto de Medicina Legal, Nicaragua, Octubre 2023

Circunscripciones y Delegaciones del IML	Lesiones Físicas N= 1,718					Total	Porcentaje
	Callejera	Vecinal	Accidentes de Tránsito	Otros Accidentes	Riesgo Profesional		
Managua	139	321	216	8	3	687	40.0
Managua	133	280	206	8	3	630	36.7
Ciudad Sandino	5	35	9	0	0	49	2.9
Tipitapa	1	6	1	0	0	8	0.5
Oriental	35	108	38	1	1	183	10.7
Masaya	16	40	19	1	1	77	4.5
Carazo	15	37	15	0	0	67	3.9
Masatepe	2	22	1	0	0	25	1.5
La Concepción	2	9	3	0	0	14	0.8
Occidental	47	91	36	1	0	175	10.2
León	31	27	32	1	0	91	5.3
Chinandega	16	64	4	0	0	84	4.9
Las Segovias	29	81	48	4	3	165	9.6
Estelí	18	49	27	1	2	97	5.6
Somoto	4	22	16	3	1	46	2.7
Ocotal	7	10	5	0	0	22	1.3
Norte	34	57	47	2	4	144	8.4
Matagalpa	25	27	25	0	0	77	4.5
Jinotega	9	30	22	2	4	67	3.9
Central	21	59	38	3	0	121	7.0
Juigalpa	10	17	17	1	0	45	2.6
Boaco	2	14	4	1	0	21	1.2
Nueva Guinea	1	10	5	0	0	16	0.9
San Carlos	7	2	6	0	0	15	0.9
El Rama	1	8	4	0	0	13	0.8
Acoyapa	0	8	2	1	0	11	0.6
Sur	15	61	35	1	1	113	6.6
Granada	8	32	14	1	0	55	3.2
Rivas	7	21	17	0	1	46	2.7
Nandaime	0	8	4	0	0	12	0.7
Caribe Norte	9	69	17	0	1	96	5.6
Bilwi	1	49	3	0	0	53	3.1
Las Minas	5	13	13	0	1	32	1.9
Waspán	3	7	1	0	0	11	0.6
Caribe Sur	13	20	1	0	0	34	2.0
Bluefields	13	20	1	0	0	34	2.0
NICARAGUA	342	867	476	20	13	1,718	100.0

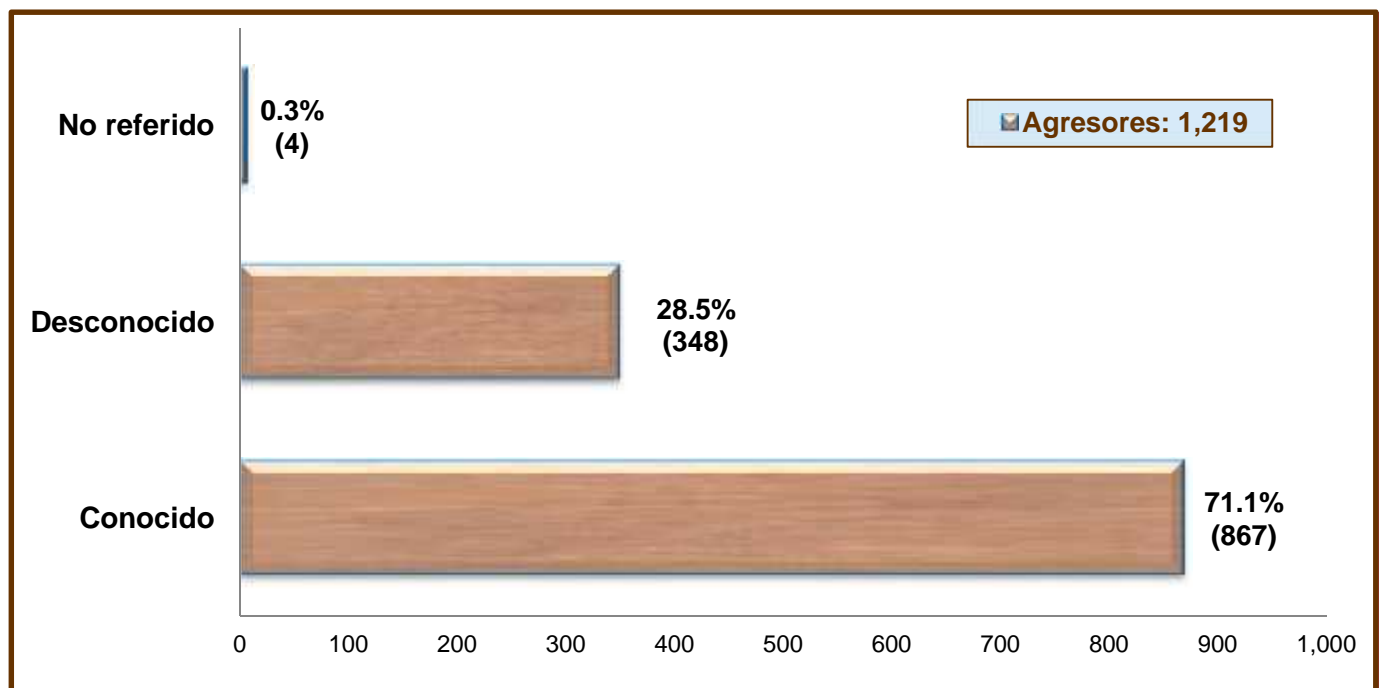
Fuente: Departamento de Estadísticas-Instituto de Medicina Legal

Cuadro No. 9
Lesiones Físicas por Violencia fuera de la Familia según Sexo y Edad
Instituto de Medicina Legal, Nicaragua, Octubre 2023

Peritación de Lesiones Físicas	Grupos de edad y sexo de personas evaluadas												Total
	0-12 años		13-17 años		18-38 años		39-59 años		60 a más años		Desconocida		
	M	F	M	F	M	F	M	F	M	F	M	F	
Vecinal	24	20	53	42	252	231	117	84	31	12	1	0	867
Accidentes de Tránsito	17	12	22	4	197	84	71	36	18	14	1	0	476
Callejera	4	2	18	14	141	58	66	22	11	4	2	0	342
Otros Accidentes	5	5	1	2	1	5	1	0	0	0	0	0	20
Riesgo profesional	0	0	0	0	10	1	2	0	0	0	0	0	13
SUB TOTALES	50	39	94	62	601	379	257	142	60	30	4	0	1,718
TOTALES	89		156		980		399		90		4		

Fuente: Departamento de Estadísticas-Instituto de Medicina Legal

Gráfico No. 2
Peritajes Médico Legales
Lesiones Físicas por Violencia fuera de la Familia según Agresor
Instituto de Medicina Legal, Nicaragua, Octubre 2023



Fuente: Departamento de Estadísticas-Instituto de Medicina Legal

2.2 Peritación Médico Legal de Lesiones Físicas por Violencia dentro de la Familia

Cuadro No. 10
Lesiones Físicas por Violencia dentro de la Familia por Circunscripciones
Instituto de Medicina Legal, Nicaragua, Octubre 2023

Circunscripciones y Delegaciones del IML	De Pareja	Otro Familiar	Tercera Edad	Infantil	Total	Porcentaje
Managua	130	106	13	18	267	37.2
Managua	114	89	11	17	231	32.2
Tipitapa	10	7	1	0	18	2.5
Ciudad Sandino	6	10	1	1	18	2.5
Oriental	60	26	2	4	92	12.8
Carazo	31	13	1	0	45	6.3
Masaya	22	6	1	2	31	4.3
Masatepe	3	3	0	2	8	1.1
La Concepción	4	4	0	0	8	1.1
Occidental	42	20	3	6	71	9.9
Chinandega	32	16	1	2	51	7.1
León	10	4	2	4	20	2.8
Las Segovias	41	22	3	4	70	9.7
Estelí	28	11	3	1	43	6.0
Ocotal	7	6	0	2	15	2.1
Somoto	6	5	0	1	12	1.7
Central	42	11	2	4	59	8.2
Juigalpa	12	2	0	1	15	2.1
Boaco	8	1	0	2	11	1.5
Acoyapa	6	3	2	0	11	1.5
Nueva Guinea	8	1	0	0	9	1.3
El Rama	6	0	0	1	7	1.0
San Carlos	2	4	0	0	6	0.8
Caribe Norte	36	14	2	4	56	7.8
Bilwi	17	8	2	1	28	3.9
Las Minas	16	2	0	1	19	2.6
Waspán	3	4	0	2	9	1.3
Waspán	1	3	0	0	4	0.6
Sur	23	20	3	4	50	7.0
Granada	12	11	3	3	29	4.0
Rivas	7	6	0	0	13	1.8
Nandaime	4	3	0	1	8	1.1
Norte	24	13	0	2	39	5.4
Matagalpa	14	7	0	1	22	3.1
Jinotega	10	6	0	1	17	2.4
Caribe Sur	9	4	0	1	14	1.9
Bluefields	9	4	0	1	14	1.9
NICARAGUA	407	236	28	47	718	100.0

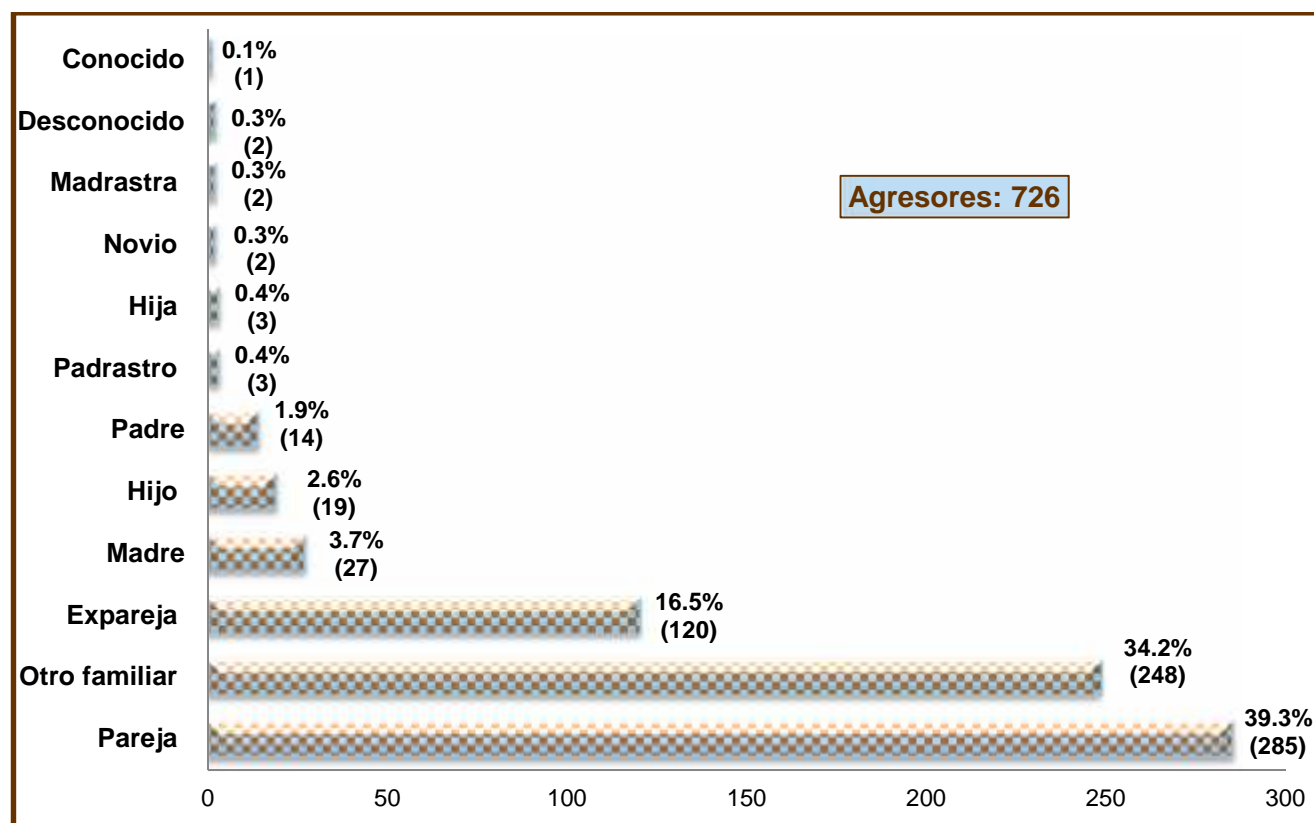
Fuente: Departamento de Estadísticas-Instituto de Medicina Legal

Cuadro No. 11
Lesiones Físicas por Violencia dentro de la Familia
Según Edad y Sexo
Instituto de Medicina Legal, Nicaragua, Octubre 2023

Violencia dentro de la Familia	Grupos de edad y sexo de personas evaluadas N = 718												Total
	0-12 años		13-17 años		18-38 años		39-59 años		60 a más años		Desconocido		
	M	F	M	F	M	F	M	F	M	F	M	F	
De Pareja	0	0	1	21	21	263	14	80	0	7	0	0	407
Otro Familiar	0	0	13	25	38	86	19	55	0	0	0	0	236
Infantil	21	26	0	0	0	0	0	0	0	0	0	0	47
Tercera Edad	0	0	0	0	0	0	0	0	5	23	0	0	28
SUB TOTALES	21	26	14	46	59	349	33	135	5	30	0	0	718
TOTALES	47		60		408		168		35		0		

Fuente: Departamento de Estadísticas-Instituto de Medicina Legal.

Gráfico No. 3
Peritación de Lesiones Físicas por Violencia dentro de la Familia
Según Agresor
Instituto de Medicina Legal, Nicaragua, Octubre 2023



Nota: En relación con el agresor la variable "Otro familiar" corresponde a primos, tíos, abuelos, etc. Se agregaron los conocidos ya que así se reflejó en la peritación y entrevista se expresó que durante el evento de violencia también participaron familiares y unos conocidos de los mismos.

2.3 Peritación Médico Legal por Violencia Sexual

Cuadro No. 12
Peritación Médico Legal por Violencia Sexual por Circunscripciones
Instituto de Medicina Legal, Nicaragua, Octubre 2023

Circunscripciones y Delegaciones del IML	N° de caso N = 487	Porcentaje
Managua	131	26.9
Managua	114	23.4
Tipitapa	9	1.8
Ciudad Sandino	8	1.6
Oriental	68	14.0
Masaya	37	7.6
Masatepe	18	3.7
Carazo	9	1.8
La Concepción	4	0.8
Norte	63	12.9
Jinotega	37	7.6
Matagalpa	26	5.3
Central	48	9.9
San Carlos	16	3.3
Juigalpa	8	1.6
El Rama	8	1.6
Boaco	7	1.4
Acoyapa	5	1.0
Nueva Guinea	4	0.8
Occidental	48	9.9
León	29	6.0
Chinandega	19	3.9
Caribe Norte	45	9.2
Las Minas	26	5.3
Bilwi	18	3.7
Waspán	1	0.2
Sur	35	7.2
Rivas	18	3.7
Granada	15	3.1
Nandaime	2	0.4
Las Segovias	33	6.8
Ocotal	19	3.9
Estelí	12	2.5
Somoto	2	0.4
Caribe Sur	16	3.3
Bluefields	16	3.3
NICARAGUA	487	100.0

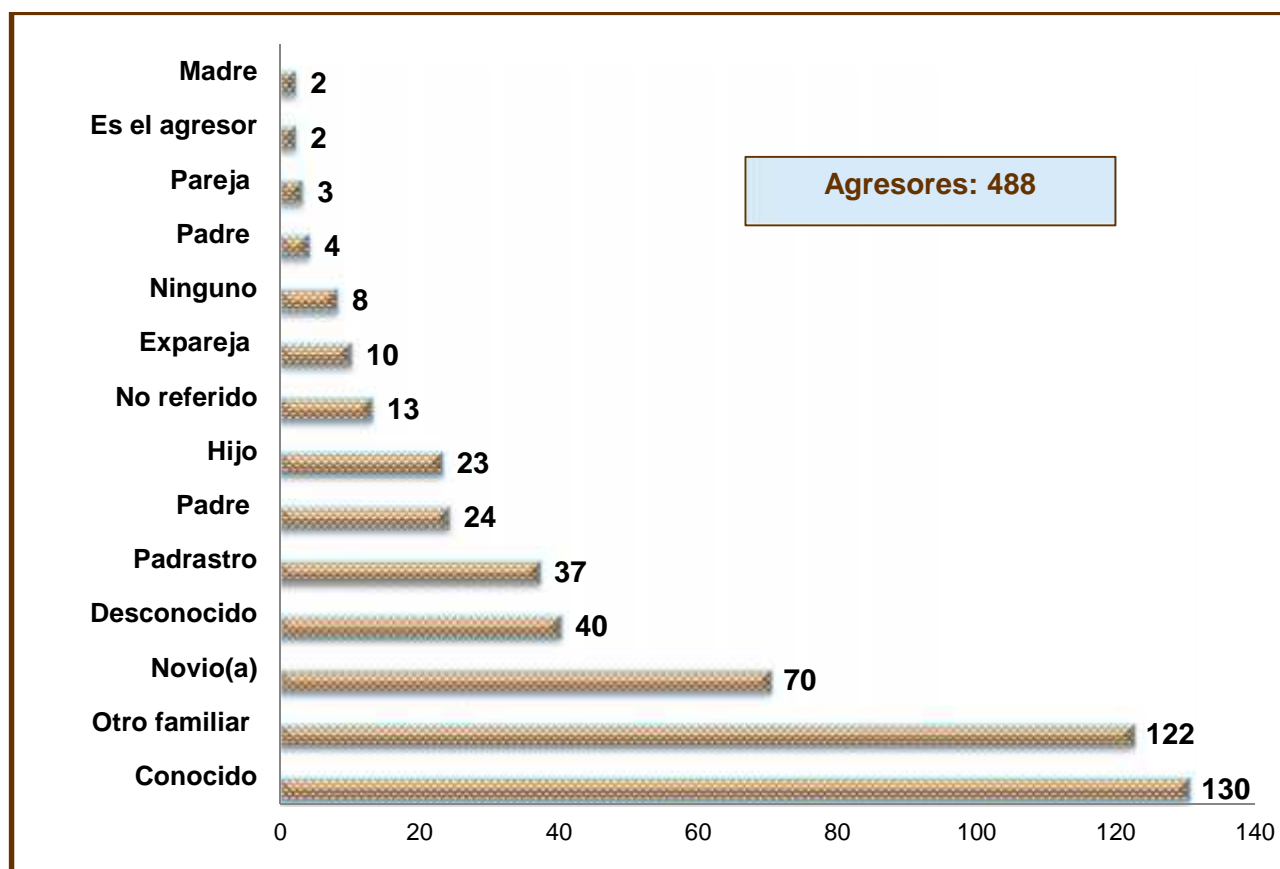
Fuente: Departamento de Estadísticas-Instituto de Medicina Legal

Cuadro No. 13
Peritación Médico Legal por Violencia Sexual Según Edad y Sexo
Instituto de Medicina Legal, Nicaragua, Octubre 2023

Peritación Médico Legal	Grupos de edad y sexo de personas evaluadas N = 487												Total
	0-12 años		13-17 años		18-38 años		39-59 años		60 a más años		Desconocido		
	M	F	M	F	M	F	M	F	M	F	M	F	
Violencia Sexual	31	166	11	190	0	71	0	14	0	3	1	0	487
TOTALES	197		201		71		14		3		1		

Fuente: Departamento de Estadísticas-Instituto de Medicina Legal

Gráfico No. 4
Peritación Médico Legal por Violencia Sexual según Agresor
Instituto de Medicina Legal, Nicaragua, Octubre 2023



Fuente: Departamento de Estadísticas-Instituto de Medicina Legal

***Nota.** La variable "Ninguno" se aplica cuando la persona evaluada no refiere durante la valoración el posible agresor.

2.4 Peritación Médico Legal por Lesiones Psíquicas

En este apartado no se muestra información de las Delegaciones, Waspán, La Concepción y Nandaime, ya que no se dispone de servicio de Psicología o Psiquiatría Forense.

Cuadro No. 14
Peritación por Lesiones Psíquicas según Circunscripciones
Instituto de Medicina Legal, Nicaragua, Octubre 2023

Circunscripciones y Delegaciones del IML	No de casos N = 1,702	Porcentaje
Managua	529	31.1
Managua	474	27.8
Tipitapa	38	2.2
Ciudad Sandino	12	0.7
Ticuantepe	5	0.3
Occidental	234	13.7
Chinandega	144	8.5
León	90	5.3
Las Segovias	173	10.2
Estelí	110	6.5
Ocotal	44	2.6
Somoto	19	1.1
Oriental	172	10.1
Masaya	73	4.3
Carazo	66	3.9
Masatepe	33	1.9
Norte	155	9.1
Jinotega	88	5.2
Matagalpa	67	3.9
Central	145	8.5
San Carlos	37	2.2
Juigalpa	33	1.9
Boaco	22	1.3
El Rama	18	1.1
Nueva Guinea	18	1.1
Acoyapa	17	1.0
Caribe Norte	142	8.3
Bilwi	82	4.8
Las Minas	60	3.5
Sur	120	7.1
Granada	78	4.6
Rivas	42	2.5
Caribe Sur	32	1.9
Bluefields	32	1.9
NICARAGUA	1,702	100.0

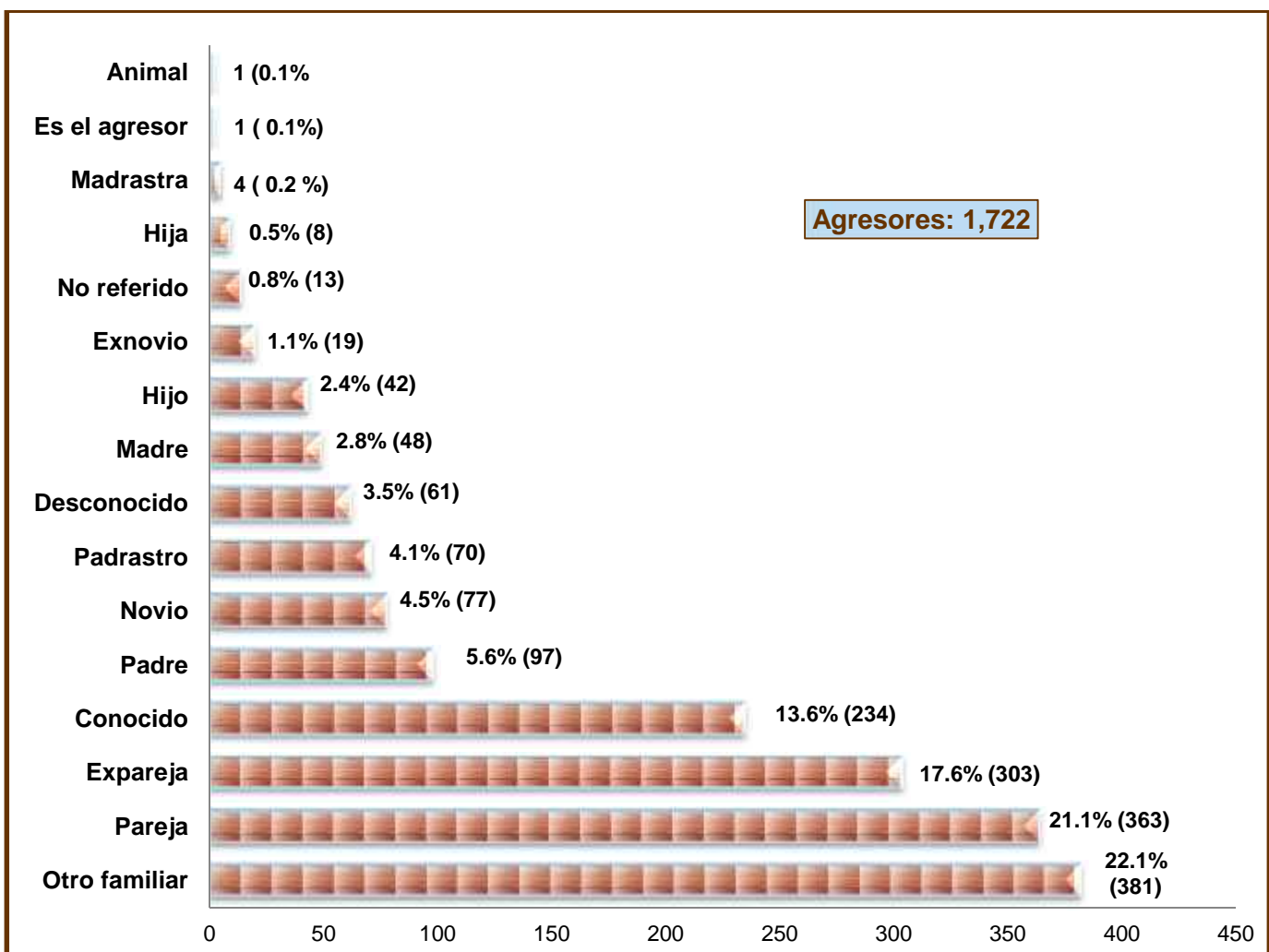
Fuente: Departamento de Estadísticas-Instituto de Medicina Legal

Cuadro No. 15
Peritación Médico Legal por Lesiones Psíquicas Según Edad y Sexo
Instituto de Medicina Legal, Nicaragua, Octubre 2023

Peritación Médico Legal	Grupos de edad y sexo de personas evaluadas N = 1,702										Total
	0-12 años		13-17 años		18-38 años		39-59 años		60 a más años		
	M	F	M	F	M	F	M	F	M	F	
Lesiones Psíquicas	91	235	29	276	29	629	13	291	8	101	1,702
TOTALES	326		305		658		304		109		

Fuente: Departamento de Estadísticas-Instituto de Medicina Legal

Gráfico No. 5
Peritación Médico Legal por Lesiones Psíquicas según Agresor
Instituto de Medicina Legal, Nicaragua, Octubre 2023



Nota: En algunos casos hay más de un agresor por lo cual no coincide con el número de valoraciones

2.5 Otros Tipos de Peritación

2.5.1. Determinación del Estado de Salud Física

Cuadro No. 16

Peritajes Médico-Legales Determinación de Salud Física por Circunscripciones Instituto de Medicina Legal, Nicaragua, Octubre 2023

Circunscripciones y Delegaciones del IML	Grupos de edad y sexo N = 1,060												Total	Porcentaje
	0-12 años		13-17 años		18-38 años		39-59 años		60 a más años		Desconocido			
	M	F	M	F	M	F	M	F	M	F	M	F		
Occidental	0	0	6	0	131	8	37	3	3	0	1	0	189	17.8
Chinandega	0	0	1	0	101	6	26	2	2	0	0	0	138	13.0
León	0	0	5	0	30	2	11	1	1	0	1	0	51	4.8
Norte	0	0	3	1	113	7	33	1	4	0	0	0	162	15.3
Matagalpa	0	0	2	1	69	6	15	1	3	0	0	0	97	9.2
Jinotega	0	0	1	0	44	1	18	0	1	0	0	0	65	6.1
Central	1	0	2	3	107	4	26	4	5	0	0	0	152	14.3
Juigalpa	0	0	0	1	37	2	12	3	4	0	0	0	59	5.6
Nueva Guinea	0	0	0	1	22	1	5	0	0	0	0	0	29	2.7
El Rama	0	0	1	0	16	0	4	0	0	0	0	0	21	2.0
San Carlos	1	0	0	0	14	1	3	1	0	0	0	0	20	1.9
Boaco	0	0	1	1	12	0	1	0	1	0	0	0	16	1.5
Acoyapa	0	0	0	0	6	0	1	0	0	0	0	0	7	0.7
Managua	3	3	1	3	56	27	25	8	10	2	2	0	140	13.2
Managua	3	3	1	3	51	24	23	7	10	2	2	0	129	12.2
Ciudad Sandino	0	0	0	0	3	3	1	0	0	0	0	0	7	0.7
Tipitapa	0	0	0	0	2	0	1	1	0	0	0	0	4	0.4
Oriental	0	0	3	0	83	5	17	1	3	0	1	0	113	10.7
Masaya	0	0	2	0	59	2	14	1	3	0	0	0	81	7.6
Carazo	0	0	1	0	12	2	2	0	0	0	0	0	17	1.6
Masatepe	0	0	0	0	10	1	1	0	0	0	1	0	13	1.2
La Concepción	0	0	0	0	2	0	0	0	0	0	0	0	2	0.2
Caribe Norte	0	0	10	0	86	6	10	1	0	0	0	0	113	10.7
Las Minas	0	0	7	0	53	3	1	0	0	0	0	0	64	6.0
Bilwi	0	0	3	0	32	3	9	1	0	0	0	0	48	4.5
Waspán	0	0	0	0	1	0	0	0	0	0	0	0	1	0.1
Las Segovias	0	1	1	0	74	4	20	0	4	1	0	0	105	9.9
Ocotal	0	0	1	0	46	0	4	0	1	0	0	0	52	4.9
Estelí	0	0	0	0	21	3	9	0	1	1	0	0	35	3.3
Somoto	0	1	0	0	7	1	7	0	2	0	0	0	18	1.7
Sur	0	0	3	0	57	3	15	1	3	0	0	0	82	7.7
Granada	0	0	2	0	34	1	6	0	1	0	0	0	44	4.2
Rivas	0	0	1	0	23	2	9	0	2	0	0	0	37	3.5
Nandaime	0	0	0	0	0	0	0	1	0	0	0	0	1	0.1
Caribe Sur	0	0	1	0	2	0	0	0	0	1	0	0	4	0.4
Bluefields	0	0	1	0	2	0	0	0	0	1	0	0	4	0.4
NICARAGUA	4	4	30	7	709	64	183	19	32	4	4	0	1,060	100.0

Fuente: Departamento de Estadísticas-Instituto de Medicina Legal

2.5.2 Determinación de Estado de Salud Mental

Cuadro No. 17
Peritajes Médico-Legales para Evaluar Estado de Salud Mental según
Circunscripciones, Edad y Sexo
Instituto de Medicina Legal, Nicaragua, Octubre 2023

Circunscripciones y Delegaciones del IML	Grupos de edad y sexo N = 72												Totales	
	0-12 años		13-17 años		18-38 años		39-59 años		60 a más años		Desconocido			
	M	F	M	F	M	F	M	F	M	F	M	F	M	F
Managua	2	3	2	0	16	5	10	2	0	3	0	0	30	13
Managua	2	3	2	0	16	5	10	2	0	3	0	0	30	13
Central	2	3	0	1	0	1	1	0	0	0	0	1	3	6
Boaco	2	3	0	1	0	0	1	0	0	0	0	0	3	4
Acoyapa	0	0	0	0	0	0	0	0	0	0	0	1	0	1
San Carlos	0	0	0	0	0	1	0	0	0	0	0	0	0	1
Occidental	0	0	0	0	2	0	3	1	1	0	0	0	6	1
León	0	0	0	0	2	0	1	1	0	0	0	0	3	1
Chinandega	0	0	0	0	0	0	2	0	1	0	0	0	3	0
Las Segovias	0	0	1	0	3	0	1	0	0	1	0	0	5	1
Estelí	0	0	1	0	3	0	1	0	0	1	0	0	5	1
Norte	0	0	0	0	3	0	0	0	0	0	0	0	3	0
Matagalpa	0	0	0	0	1	0	0	0	0	0	0	0	1	0
Jinotega	0	0	0	0	2	0	0	0	0	0	0	0	2	0
Sur	0	0	1	0	0	0	0	0	1	0	0	0	2	0
Granada	0	0	1	0	0	0	0	0	1	0	0	0	2	0
Oriental	0	0	0	0	1	0	0	0	0	0	0	0	1	0
Masaya	0	0	0	0	1	0	0	0	0	0	0	0	1	0
Caribe Norte	0	0	0	0	0	1	0	0	0	0	0	0	0	1
Bilwi	0	0	0	0	0	1	0	0	0	0	0	0	0	1
NICARAGUA	4	6	4	1	25	7	15	3	2	4	0	1	50	22

Fuente: Departamento de Estadísticas-Instituto de Medicina Legal

Nota: Las delegaciones que no aparecen en el cuadro reportaron cero casos de éste tipo de peritaje durante el mes evaluado.

2.5.3 Determinación de Riesgo de Peligrosidad

Cuadro No. 18
Peritajes Médico-Legales para Evaluar Riesgo de Peligrosidad según
Circunscripciones, Edad y Sexo
Instituto de Medicina Legal, Nicaragua, Octubre 2023

Circunscripciones y Delegaciones del IML	Grupos de edad y sexo N = 44												Totales	
	0-12 años		13-17 años		18-38 años		39-59 años		60 a más años		Desconocido			
	M	F	M	F	M	F	M	F	M	F	M	F	M	F
Las Segovias	0	0	0	0	11	0	4	0	0	0	1	0	16	0
Estelí	0	0	0	0	9	0	3	0	0	0	1	0	13	0
Ocotral	0	0	0	0	2	0	1	0	0	0	0	0	3	0
Occidental	0	0	0	0	6	0	2	1	1	0	0	0	9	1
Chinandega	0	0	0	0	6	0	2	1	1	0	0	0	9	1
Managua	0	0	0	0	6	0	2	0	0	0	0	0	8	0
Managua	0	0	0	0	6	0	2	0	0	0	0	0	8	0
Oriental	2	0	0	0	3	0	1	0	0	0	0	0	6	0
Masaya	2	0	0	0	1	0	0	0	0	0	0	0	3	0
Carazo	0	0	0	0	2	0	1	0	0	0	0	0	3	0
Central	0	0	0	0	4	0	0	0	0	0	0	0	4	0
Juigalpa	0	0	0	0	4	0	0	0	0	0	0	0	4	0
NICARAGUA	2	0	0	0	30	0	9	1	1	0	1	0	43	1

Fuente: Departamento de Estadísticas-Instituto de Medicina Legal

2.5.4 Determinación de Valoración del Testimonio

Cuadro No. 19
Peritajes Médico – Legales para Evaluar Valoración del Testimonio
Según Edad y Sexo
Instituto de Medicina Legal, Nicaragua, Octubre 2023

Circunscripciones y Delegaciones del IML	Grupo de edad y sexo N = 6										Total	
	0-12 años		13-17 años		18-38 años		39-59 años		60 a más años			
	M	F	M	F	M	F	M	F	M	F	M	F
Managua	0	3	0	0	0	1	0	0	0	1	0	5
Managua	0	3	0	0	0	1	0	0	0	1	0	5
Central	0	0	0	0	0	0	0	1	0	0	0	1
San Carlos	0	0	0	0	0	0	0	1	0	0	0	1
NICARAGUA	0	3	0	0	0	1	0	1	0	1	0	6

Fuente: Departamento de Estadísticas-Instituto de Medicina Legal

2.5.5 Determinación de Tutela

Cuadro No. 20
Peritajes Médico-Legales en Tutela según Circunscripciones, Edad y Sexo
Instituto de Medicina Legal, Nicaragua, Octubre 2023

Circunscripciones y Delegaciones del IML	Grupos de edad y sexo N = 9											
	0-12 años		13-17 años		18-38 años		39-59 años		60 a más años		TOTAL	
	M	F	M	F	M	F	M	F	M	F	M	F
Las Segovias	1	2	0	3	0	0	0	0	0	0	1	5
Somoto	1	2	0	3	0	0	0	0	0	0	1	5
Managua	0	0	0	0	1	0	1	1	0	0	2	1
Managua	0	0	0	0	1	0	1	1	0	0	2	1
NICARAGUA	1	2	0	3	1	0	1	1	0	0	3	6

Fuente: Departamento de Estadísticas-Instituto de Medicina Legal.

2.5.6 Determinación de Edad Biológica.

Cuadro No. 21
Peritajes Médico-Legales para determinar Edad Biológica según
Circunscripciones, Edad y Sexo
Instituto de Medicina Legal, Nicaragua, Octubre 2023

Circunscripciones y Delegaciones del IML	Grupos de edad y sexo N = 44										Totales	
	0-12 años		13-17 años		18-38 años		39-59 años		60 y más años			
	M	F	M	F	M	F	M	F	M	F	M	F
Caribe Norte	0	1	6	3	3	0	0	0	0	0	9	4
Las Minas	0	0	2	0	1	0	0	0	0	0	3	0
Bilwi	0	1	4	3	2	0	0	0	0	0	6	4
Norte	0	3	2	4	2	0	0	0	0	0	4	7
Matagalpa	0	0	1	0	0	0	0	0	0	0	1	0
Jinotega	0	3	1	4	2	0	0	0	0	0	3	7
Managua	2	0	4	0	0	0	0	0	0	0	6	0
Managua	2	0	2	0	0	0	0	0	0	0	4	0
Tipitapa	0	0	2	0	0	0	0	0	0	0	2	0
Oriental	0	0	2	2	0	0	1	0	0	0	3	2
Masaya	0	0	2	0	0	0	0	0	0	0	2	0
Carazo	0	0	0	2	0	0	1	0	0	0	1	2
Las Segovias	0	0	2	1	0	0	0	0	0	0	2	1
Estelí	0	0	2	1	0	0	0	0	0	0	2	1
Central	0	0	1	2	0	0	0	0	0	0	1	2
Nueva Guinea	0	0	0	1	0	0	0	0	0	0	0	1
El Rama	0	0	1	1	0	0	0	0	0	0	1	1
Caribe Sur	0	0	0	2	0	0	0	0	0	0	0	2
Bluefields	0	0	0	2	0	0	0	0	0	0	0	2
Occidental	0	0	1	0	0	0	0	0	0	0	1	0
Chinandega	0	0	1	0	0	0	0	0	0	0	1	0
NICARAGUA	2	4	18	14	5	0	1	0	0	0	26	18

Fuente: Departamento de Estadísticas-Instituto de Medicina Legal

Nota: Las delegaciones forenses, que no aparecen en el cuadro es porque no registraron éstos tipos de peritajes en el período que se evalúa.

3 PERITAJES MEDICO-LEGALES EN PERSONAS FALLECIDAS.

3.1 Peritación Tanatológica.

Cuadro No. 22
Peritación Tanatológica por Circunscripciones
Según Manera de Muerte
Instituto de Medicina Legal, Nicaragua, Octubre 2023

Circunscripciones y Delegaciones del IML	Manera de Muerte N = 181					Total	Porcentaje
	Natural	Suicidio	Homicidio	Accidentales	No determinada		
Managua	13	2	6	22	10	53	29.3
Managua	13	2	6	22	10	53	29.3
Occidental	3	6	3	12	0	24	13.3
Chinandega	1	4	3	6	0	14	7.7
León	2	2	0	6	0	10	5.5
Oriental	10	1	0	11	1	23	12.7
Masaya	6	1	0	7	1	15	8.3
Carazo	1	0	0	4	0	5	2.8
Masatepe	3	0	0	0	0	3	1.7
Norte	2	1	7	8	0	18	9.9
Matagalpa	2	1	5	5	0	13	7.2
Jinotega	0	0	2	3	0	5	2.8
Central	3	0	2	12	1	18	9.9
El Rama	0	0	1	4	1	6	3.3
San Carlos	0	0	1	3	0	4	2.2
Juigalpa	1	0	0	2	0	3	1.7
Boaco	1	0	0	1	0	2	1.1
Acoyapa	0	0	0	2	0	2	1.1
Nueva Guinea	1	0	0	0	0	1	0.6
Las Segovias	1	3	2	9	0	15	8.3
Estelí	0	3	1	6	0	10	5.5
Ocotal	1	0	1	1	0	3	1.7
Somoto	0	0	0	2	0	2	1.1
Caribe Norte	1	0	6	7	0	14	7.7
Las Minas	0	0	3	5	0	8	4.4
Bilwi	0	0	2	1	0	3	1.7
Waspán	1	0	1	1	0	3	1.7
Sur	0	3	1	3	4	11	6.1
Rivas	0	1	1	1	3	6	3.3
Granada	0	2	0	2	1	5	2.8
Caribe Sur	0	2	1	2	0	5	2.8
Bluefields	0	2	1	2	0	5	2.8
NICARAGUA	33	18	28	86	16	181	100.0

Nota: En las delegaciones forenses de Tipitapa, Ticuantepe y Ciudad Sandino no se realiza peritaje postmortem, los casos son atendidos en la sede Managua. en este periodo que se evalúa. La delegación forense de Nandaime, La Concepción no reportaron casos en éste mes que se evalúa.

Cuadro No. 23
Peritación Tanatológica por Manera de Muerte, Grupos de Edad y Sexo
Instituto de Medicina Legal, Nicaragua, Octubre 2023

Manera de Muerte	Grupos de edad y sexo N= 181										Totales	
	0-12 años		13-17 años		18-38 años		39-59 años		60 a más años			
	M	F	M	F	M	F	M	F	M	F	M	F
Accidental	2	3	4	1	33	8	20	4	8	3	67	19
Natural	1	2	0	0	4	2	7	1	14	2	26	7
Homicidio	0	0	0	0	15	0	8	0	4	1	27	1
Suicidio	0	0	0	2	8	3	4	0	1	0	13	5
No Determinada	0	0	0	0	3	2	1	2	7	1	11	5
SUB TOTALES	3	5	4	3	63	15	40	7	34	7	144	37
TOTALES	8		7		78		47		41		181	

Fuente: Departamento de Estadísticas-Instituto de Medicina Legal

Cuadro No. 24
Peritación Tanatológica en Muertes Accidentales
Instituto de Medicina Legal, Nicaragua, Octubre 2023

Circunscripciones y Delegaciones del IML	Tipos de Accidentes N = 86			Total	Porcentaje
	Tránsito	Otros accidentes	Laborales		
Managua	17	5	0	22	25.6
Managua	17	5	0	22	25.6
Occidental	10	2	0	12	14.0
León	5	1	0	6	7.0
Chinandega	5	1	0	6	7.0
Central	10	2	0	12	14.0
El Rama	2	2	0	4	4.7
San Carlos	3	0	0	3	3.5
Juigalpa	2	0	0	2	2.3
Acoyapa	2	0	0	2	2.3
Boaco	1	0	0	1	1.2
Oriental	7	4	0	11	12.8
Masaya	6	1	0	7	8.1
Masatepe	1	3	0	4	4.7
Las Segovias	8	1	0	9	10.5
Estelí	5	1	0	6	7.0
Ocotal	2	0	0	2	2.3
Somoto	1	0	0	1	1.2
Norte	7	1	0	8	9.3
Matagalpa	4	1	0	5	5.8
Jinotega	3	0	0	3	3.5
Caribe Norte	5	3	0	8	9.3
Las Minas	4	1	0	5	5.8
Bilwi	1	1	0	2	2.3
Waspán	0	1	0	1	1.2
Sur	1	1	0	2	2.3
Granada	1	1	0	2	2.3
Caribe Sur	2	0	0	2	2.3
Bluefields	2	0	0	2	2.3
NICARAGUA	67	19	0	86	100.0

Fuente: Departamento de Estadísticas-Instituto de Medicina Legal

Nota: En las delegaciones forenses de Tipitapa, Ticuantepe y Ciudad Sandino no se realiza peritaje postmortem, los casos son atendidos en la sede Managua. Las delegaciones forenses de: La Concepción, Nueva Guinea, Nandaime, Rivas y Carazo, no reportaron ningún caso en éste periodo que se evalúa.

Cuadro No. 25
Peritación Tanatológica en Muertes Accidentales según Grupos de Edad y Sexo
Instituto de Medicina Legal, Nicaragua, Octubre 2023

Manera de Muerte	Grupos de edad y sexo N = 86										Totales	
	0-12 años		13-17 años		18-38 años		39-59 años		60 a más años			
	M	F	M	F	M	F	M	F	M	F	M	F
Accidente de Tránsito	1	1	3	1	25	8	16	3	6	3	51	16
Otros Accidentes	1	2	1	0	8	0	4	1	2	0	16	3
SUB TOTALES	2	3	4	1	33	8	20	4	8	3	67	19
TOTALES	5		5		41		24		11		86	

Fuente: Departamento de Estadísticas-Instituto de Medicina Legal

Cuadro No. 26
Peritación Tanatológica en Muertes por Accidentes de Tránsito
Según Condición del Fallecido, edad y sexo
Instituto de Medicina Legal, Nicaragua, Octubre 2023

Condición del fallecido	Grupos de edad y sexo N = 67											
	0-12 años		13-17 años		18-38 años		39-59 años		60 a más años		Total	
	M	F	M	F	M	F	M	F	M	F	M	F
Conductor de Motocicleta	0	0	1	0	12	2	7	2	1	0	21	4
Peatón	1	1	0	0	3	1	7	0	5	3	16	5
Pasajero de Motocicleta	0	0	1	1	2	4	0	0	0	0	3	5
Pasajero de vehículo pesado	0	0	0	0	3	0	1	1	0	0	4	1
Conductor de vehículo liviano	0	0	1	0	2	0	0	0	0	0	3	0
Pasajero de vehículo liviano	0	0	0	0	1	1	0	0	0	0	1	1
Sin datos	0	0	0	0	1	0	1	0	0	0	2	0
Conductor de caponera	0	0	0	0	1	0	0	0	0	0	1	0
SUB TOTALES	1	1	3	1	25	8	16	3	6	3	51	16
TOTALES	2		4		33		19		9		67	

Fuente: Departamento de Estadísticas-Instituto de Medicina Legal

Cuadro No. 27
Peritación Tanatológica por Circunscripción
Manera de Muerte, Homicida en Mujeres por Grupo de Edad
Instituto de Medicina Legal, Nicaragua, Octubre 2023

Circunscripciones y Delegaciones del IML	Grupo de edades N = 1					Total
	0-12 años	13-17 años	18-38 años	39-59 años	60 y más años	
Managua	0	0	0	0	1	1
Managua	0	0	0	0	1	1
NICARAGUA	0	0	0	0	1	1

Fuente: Departamento de Estadísticas-Instituto de Medicina Legal

Cuadro No. 28
Manera de Muerte Homicida en Mujeres según Agresor
Instituto de Medicina Legal, Nicaragua, Octubre 2023

Circunscripciones y Delegaciones del IML	Agresor N = 1			
	Desconocido	Conocido	Pareja	Total
Managua	1	0	0	1
Managua	1	0	0	1
NICARAGUA	1	0	0	1

Fuente: Departamento de Estadísticas-Instituto de Medicina Legal

4 ANALISIS DE LABORATORIO

Cuadro No. 29
Tipos de Análisis según Área Solicitante
Instituto de Medicina Legal, Nicaragua
Comparativo, Octubre 2022-2023

Laboratorio	Área Solicitante							
	Clínica Forense		Patología Forense		Otros		Totales	
	2022	2023	2022	2023	2022	2023	2022	2023
Radiología	184	185	0	0	0	0	184	185
Toxicología	28	29	50	51	1	5	79	85
Genética	47	49	0	0	0	0	47	49
Serología	39	41	2	1	0	0	41	42
Histopatología	2	0	16	19	0	0	18	19
Ultrasonidos	2	1	0	0	0	0	2	1
TOTALES	302	305	68	71	1	5	371	380

Fuente: Departamento de Estadísticas-Instituto de Medicina Legal

Cuadro No. 30
Tipos de Peritación en que se tomó Radiografía
Instituto de Medicina Legal, Nicaragua, Octubre 2023

Tipo de Peritajes	Número de Casos	Porcentaje
Lesiones	155	90.6
Edad Biológica	7	4.1
Fallecidos	6	3.5
Estado de Salud	3	1.8
TOTAL	171	100.0

Fuente: Departamento de Estadísticas-Instituto de Medicina Legal

Cuadro No. 31
Tipos de Peritación en que se tomó Ultrasonido
Instituto de Medicina Legal, Nicaragua, Octubre 2023

Tipo de Peritajes	Número de Casos N = 1	Porcentaje
Estado de Salud	1	100.0
TOTAL	1	100.0

Fuente: Departamento de Estadísticas-Instituto de Medicina Legal

Cuadro No. 32
Análisis de Etanol en Fallecidos según Manera de Muerte
Instituto de Medicina Legal, Nicaragua, Octubre 2023

Manera de Muerte	Resultados de Etanol		Totales	Porcentaje de positividad
	Positivo	Negativo		
Accidente de Tránsito	9	11	20	45.0
No Determinada	2	10	12	16.7
Homicidio	4	3	7	57.1
Natural	0	6	6	0.0
Otro Accidente	3	0	3	100.0
TOTAL	18	30	48	37.5

Fuente: Departamento de Estadísticas-Instituto de Medicina Legal

Cuadro No. 33
Peritajes Médico-Legales para determinar Paternidad
Circunscripciones, Edad y Sexo
Instituto de Medicina Legal, Nicaragua, Octubre 2023

Circunscripciones y Delegaciones del IML	Grupos de edad y sexo N = 49										Total	Porcentaje
	0-12 años		13-17 años		18-38 años		39-59 años		60 a más años			
	M	F	M	F	M	F	M	F	M	F		
Managua	9	5	0	0	0	1	0	0	0	0	15	30.6
Managua	7	4	0	0	0	1	0	0	0	0	12	24.5
Tipi tapa	1	1	0	0	0	0	0	0	0	0	2	4.1
Ciudad Sandino	1	0	0	0	0	0	0	0	0	0	1	2.0
Central	5	4	0	2	0	1	0	0	0	0	12	24.5
Juigalpa	2	2	0	0	0	1	0	0	0	0	5	10.2
San Carlos	1	1	0	0	0	0	0	0	0	0	2	4.1
Nueva Guinea	1	0	0	1	0	0	0	0	0	0	2	4.1
Acoyapa	0	0	0	1	0	0	0	0	0	0	1	2.0
Boaco	1	0	0	0	0	0	0	0	0	0	1	2.0
El Rama	0	1	0	0	0	0	0	0	0	0	1	2.0
Oriental	4	2	1	0	0	0	0	0	0	0	7	14.3
Masaya	4	2	1	0	0	0	0	0	0	0	7	14.3
Norte	3	2	0	0	0	0	0	0	0	0	5	10.2
Matagalpa	2	1	0	0	0	0	0	0	0	0	3	6.1
Jinotega	1	1	0	0	0	0	0	0	0	0	2	4.1
Sur	1	2	0	0	1	0	0	0	0	0	4	8.2
Rivas	1	1	0	0	1	0	0	0	0	0	3	6.1
Granada	0	1	0	0	0	0	0	0	0	0	1	2.0
Las Segovias	2	1	0	0	0	0	0	0	0	0	3	6.1
Estelí	2	1	0	0	0	0	0	0	0	0	3	6.1
Caribe Norte	1	1	0	0	0	0	0	0	0	0	2	4.1
Las Minas	1	1	0	0	0	0	0	0	0	0	2	4.1
Caribe Sur	1	0	0	0	0	0	0	0	0	0	1	2.0
Bluefields	1	0	0	0	0	0	0	0	0	0	1	2.0
NICARAGUA	26	17	1	2	1	2	0	0	0	0	49	100.0

Nota: Las delegaciones que no aparecen en el cuadro reportaron cero casos de este tipo de solicitud durante el mes evaluado.

Cuadro No. 34
Análisis de Serología por Violencia Sexual
Instituto de Medicina Legal, Nicaragua, Octubre 2023

Determinar presencia de:	Vivos N = 41 (97.6%)		Fallecidos N = 1 (2.4%)		Totales N = 42 (100.0%)	
	Positivo	Negativo	Positivo	Negativo	Positivo	Negativo
Espermatozoides	10 (24.4%)	31 (75.6%)	0	1 (100.0%)	10 (23.8%)	32 (76.2%)

Fuente: Departamento de Estadísticas-Instituto de Medicina Legal

Cuadro No.35
Análisis de Histopatología
Instituto de Medicina Legal Nicaragua, Octubre 2023

Tipo de Estudio	Número de Casos	Porcentaje
En Autopsia	19	100.0
TOTALES	19	100.0

Fuente: Departamento de Estadísticas-Instituto de Medicina Legal



“Humanismo, Ciencia y Tecnología al servicio de la Población y la Justicia”

INSTITUTO DE MEDICINA LEGAL

<https://www.poderjudicial.gob.ni/iml/default.asp>

