

# CORTE SUPREMA DE JUSTICIA INSTITUTO DE MEDICINA LEGAL

Departamento de Estadísticas

BOLETIN ESTADISTICO  
SEPTIEMBRE-2021  
AÑO 14 VOLUMEN 157



**SEPTIEMBRE**

**Coordinación General:**

Doctor Zacarías Duarte Castellón  
Director General

**Generadores de datos:**

Peritos del Instituto de Medicina Legal

**Procesamiento y análisis de datos**

Doctora Gema Romero  
Lic. Ma. Gloria Navas  
Lic. Modesta Fargas  
Lic. Patricia Norori  
Sra. Ángela Fuentes

**Revisión Técnica y Edición**

Dra. Verónica Acevedo P.-  
Directora de Desarrollo Institucional

## Contenido

1.	PERICIAS MEDICO-LEGALES, NICARAGUA. ....	4
2.	PERITACIÓN MEDICO-LEGAL A PERSONAS VIVAS.....	9
2.1	Peritación Lesiones Físicas por Violencia fuera de la Familia.....	9
2.2	Peritación Médico Legal de Lesiones Físicas por Violencia dentro de la Familia.....	11
2.3	Peritación Médico Legal por Violencia Sexual .....	13
2.4	Peritación Médico Legal por Lesiones Psíquicas .....	15
2.5	Otros Tipos de Peritación.....	17
2.5.1.	Determinación del Estado de Salud Física. ....	17
2.5.2	Determinación de Estado de Salud Mental. ....	18
2.5.3	Determinación de Riesgo de Peligrosidad .....	19
2.5.4	Determinación de Valoración del Testimonio .....	19
2.5.5	Determinación de Tutela .....	20
2.5.6	Determinación de Edad Biológica. ....	20
3	PERITAJES MEDICO-LEGALES EN PERSONAS FALLECIDAS. ....	21
3.1	Peritación Tanatológica. ....	21
4	ANÁLISIS DE LABORATORIO .....	26

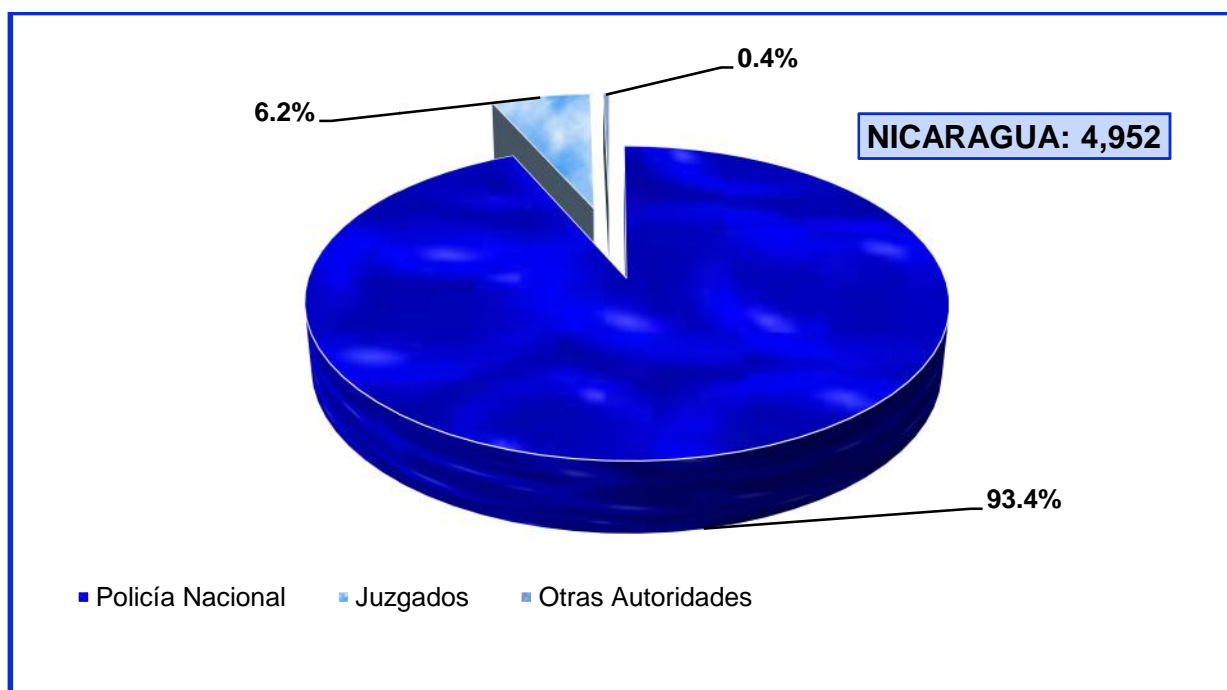
## 1. PERICIAS MEDICO-LEGALES, NICARAGUA.

**Cuadro No.1**  
**Peritación Médico-Legal**  
**Instituto de Medicina Legal, Nicaragua**  
**Comparativo Septiembre 2020 - 2021**

Peritaciones	No. de casos		Porcentaje	
	2020	2021	2020	2021
A personas vivas	6,142	4808	97.4	97.1
A fallecidos	167	144	2.6	2.9
<b>TOTALES</b>	<b>6,309</b>	<b>4,952</b>	<b>100</b>	<b>100</b>

Fuente: Departamento de Estadística-Instituto de Medicina Legal.

**Gráfico No. 1**  
**Peritación Médico Legal según Autoridad Solicitante**  
**Instituto de Medicina Legal, Nicaragua, Septiembre 2021.**



Fuente: Departamento de Estadística-Instituto de Medicina Legal.

**Nota:** "Otras autoridades" corresponde al mínimo de solicitudes como por ej. MITRAB, PDDH.MP, Tribunales, CSJ, MAMLI.

**Cuadro No. 2**  
**Peritación Médico-Legal por Tipo de Violencia**  
**Instituto de Medicina Legal, Nicaragua**  
**Comparativo Septiembre 2020-2021**

Peritaciones	No de casos		Variación	
	2020	2021	Diferencia	Porcentaje
Lesiones Físicas	1964	1537	-427	-21.7
Lesiones Psíquicas	1676	1312	-364	-21.7
Violencia dentro de la Familia	745	599	-146	-19.6
Violencia Sexual	462	348	-114	-24.7
Peritación Tanatológica	167	144	-23	-13.8
<b>TOTALES</b>	<b>5,014</b>	<b>3,940</b>	<b>-1074</b>	<b>-21.4</b>

*Fuente: Departamento de Estadística-Instituto de Medicina Legal.*

**Cuadro No. 3**  
**Peritación Médico Legal según Sexo y Edad**  
**Instituto de Medicina Legal, Nicaragua, Septiembre 2021**

Peritaciones	Grupos de edad y sexo de personas evaluadas													
	0-12 años		13-17 años		18-38 años		39-59 años		60 a más años		Desconocida		Total	
	M	F	M	F	M	F	M	F	M	F	M	F	M	F
Lesiones Físicas	29	26	73	41	607	310	241	125	53	30	2	0	1005	532
Lesiones Psíquicas	75	184	19	210	22	500	11	201	18	72	0	0	145	1167
Violencia dentro de la Familia	15	17	12	28	44	320	27	112	13	11	0	0	111	488
Violencia Sexual	29	119	5	138	4	41	0	9	0	3	0	0	38	310
Peritación Tanatológica	3	3	4	3	62	7	33	4	21	4	0	0	123	21
<b>SUB TOTALES</b>	<b>151</b>	<b>349</b>	<b>113</b>	<b>420</b>	<b>739</b>	<b>1178</b>	<b>312</b>	<b>451</b>	<b>105</b>	<b>120</b>	<b>2</b>	<b>0</b>	<b>1422</b>	<b>2518</b>
<b>TOTALES</b>	<b>500</b>	<b>533</b>	<b>533</b>	<b>1917</b>	<b>1917</b>	<b>763</b>	<b>763</b>	<b>225</b>	<b>225</b>	<b>2</b>	<b>2</b>	<b>0</b>	<b>3,940</b>	<b>3,940</b>

*Fuente: Departamento de Estadística-Instituto de Medicina Legal.*

**Cuadro No. 4**  
**Peritación Médico Legal por Circunscripciones**  
**Instituto de Medicina Legal, Nicaragua, Septiembre 2021**

Circunscripciones y Delegaciones del IML	Lesiones Físicas	Lesiones Psíquicas	Violencia dentro de la Familia	Violencia Sexual	Peritación Tanatológica	Total	Porcentaje
<b>Managua</b>	<b>557</b>	<b>384</b>	<b>205</b>	<b>96</b>	<b>37</b>	<b>1279</b>	<b>32.5</b>
Managua	496	346	182	86	37	1147	29.1
Ciudad Sandino	40	21	19	6	0	86	2.2
Tipitapa	15	12	0	2	0	29	0.7
Ticuantepe	6	5	4	2	0	17	0.4
<b>Occidental</b>	<b>144</b>	<b>263</b>	<b>74</b>	<b>47</b>	<b>11</b>	<b>539</b>	<b>13.7</b>
Chinandega	92	129	49	24	7	301	7.6
León	52	134	25	23	4	238	6.0
<b>Oriental</b>	<b>236</b>	<b>135</b>	<b>77</b>	<b>40</b>	<b>8</b>	<b>496</b>	<b>12.6</b>
Masaya	81	66	31	19	5	202	5.1
Carazo	98	38	28	14	1	179	4.5
Masatepe	50	31	9	6	2	98	2.5
La Concepción	7	0	9	1	0	17	0.4
<b>Central</b>	<b>126</b>	<b>120</b>	<b>62</b>	<b>43</b>	<b>20</b>	<b>371</b>	<b>9.4</b>
Boaco	30	31	18	12	3	94	2.4
San Carlos	26	33	13	10	2	84	2.1
Juigalpa	23	17	12	7	10	69	1.8
Acoyapa	16	15	8	6	3	48	1.2
Nueva Guinea	12	6	4	1	0	23	0.6
El Rama	19	18	7	7	2	53	1.3
<b>Las Segovias</b>	<b>133</b>	<b>125</b>	<b>55</b>	<b>35</b>	<b>9</b>	<b>357</b>	<b>9.1</b>
Estelí	78	72	36	10	4	200	5.1
Somoto	31	27	11	11	1	81	2.1
Ocotal	24	26	8	14	4	76	1.9
<b>Norte</b>	<b>137</b>	<b>107</b>	<b>42</b>	<b>29</b>	<b>25</b>	<b>340</b>	<b>8.6</b>
Matagalpa	84	59	25	15	18	201	5.1
Jinotega	53	48	17	14	7	139	3.5
<b>Sur</b>	<b>95</b>	<b>82</b>	<b>45</b>	<b>18</b>	<b>9</b>	<b>249</b>	<b>6.3</b>
Granada	40	54	22	9	5	130	3.3
Rivas	44	28	15	7	4	98	2.5
Nandaime	11	0	8	2	0	21	0.5
<b>Caribe Norte</b>	<b>101</b>	<b>69</b>	<b>32</b>	<b>27</b>	<b>22</b>	<b>251</b>	<b>6.4</b>
Puerto Cabezas	61	63	16	12	3	155	3.9
Las Minas	30	6	11	12	19	78	2.0
Waspán	10	0	5	3	0	18	0.5
<b>Caribe Sur</b>	<b>8</b>	<b>27</b>	<b>7</b>	<b>13</b>	<b>3</b>	<b>58</b>	<b>1.5</b>
Bluefields	8	27	7	13	3	58	1.5
<b>NICARAGUA</b>	<b>1537</b>	<b>1312</b>	<b>599</b>	<b>348</b>	<b>144</b>	<b>3,940</b>	<b>100</b>

Fuente: Departamento de Estadísticas-Instituto de Medicina Legal

**Cuadro No. 5**  
**Otros Tipos de Peritación Médico Legal**  
**Instituto de Medicina Legal, Nicaragua**  
**Comparativo Septiembre 2020-2021**

Motivo del Peritaje	Número de casos		Variaciones	
	2020	2021	Diferencia	Porcentaje
Estado de Salud Física	1021	869	-159	-15.6
Estado de Salud Mental	44	37	-7	-15.9
Edad Biológica	42	37	-5	-11.9
Tutela	15	37	+22	100
Riesgo de Peligrosidad	7	30	+23	100
Valoración del Testimonio	6	2	-4	-66.7
<b>TOTALES</b>	<b>1,135</b>	<b>1,012</b>	<b>-123</b>	<b>-10.8</b>

*Fuente: Departamento de Estadísticas-Instituto de Medicina Legal*

**Cuadro No. 6**  
**Otros Tipos de Peritación Médico Legal según Edad y Sexo**  
**Instituto de Medicina Legal, Nicaragua, Septiembre 2021**

Motivo de la Peritación	Grupos de edad y sexo de personas evaluadas										Total
	0-12 años		13-17 años		18-38 años		39-59 años		60 a más años		
	M	F	M	F	M	F	M	F	M	F	
Estado de Salud Física	1	1	43	3	587	36	161	16	19	2	<b>869</b>
Estado de Salud Mental	0	0	2	0	14	5	5	7	4	0	<b>37</b>
Edad Biológica	0	0	2	0	14	5	5	7	4	0	<b>37</b>
Tutela	7	3	1	3	9	10	3	0	1	0	<b>37</b>
Riesgo de Peligrosidad	0	0	0	0	18	0	11	0	1	0	<b>30</b>
Valoración del Testimonio	0	0	0	1	0	1	0	0	0	0	<b>2</b>
<b>SUB TOTALES</b>	<b>8</b>	<b>4</b>	<b>48</b>	<b>7</b>	<b>642</b>	<b>57</b>	<b>185</b>	<b>30</b>	<b>29</b>	<b>2</b>	<b>1012</b>
<b>TOTALES</b>	<b>12</b>		<b>55</b>		<b>699</b>		<b>215</b>		<b>31</b>		

*Fuente: Departamento de Estadísticas-Instituto de Medicina Legal*

**Cuadro No. 7**  
**Otros Tipos de Peritación Médico Legal por Circunscripciones**  
**Instituto de Medicina Legal, Nicaragua, Septiembre 2021**

Circunscripciones y Delegaciones del IML	Estado de Salud Física	Estado de Salud Mental	Edad Biológica	Tutela	Riesgo de Peligrosidad	Valoración del Testimonio	Total	Porcentaje
<b>Norte</b>	<b>192</b>	<b>2</b>	<b>2</b>	<b>0</b>	<b>0</b>	<b>0</b>	<b>196</b>	<b>19.4</b>
Matagalpa	130	0	0	0	0	0	130	12.8
Jinotega	62	2	2	0	0	0	66	6.5
<b>Managua</b>	<b>109</b>	<b>26</b>	<b>26</b>	<b>29</b>	<b>3</b>	<b>0</b>	<b>193</b>	<b>19.1</b>
Managua	103	26	26	1	3	0	159	15.7
Tipitapa	1	0	0	28	0	0	29	2.9
Ciudad Sandino	5	0	0	0	0	0	5	0.5
<b>Occidental</b>	<b>162</b>	<b>3</b>	<b>3</b>	<b>0</b>	<b>0</b>	<b>1</b>	<b>169</b>	<b>16.7</b>
Chinandega	115	2	2	0	0	1	120	11.9
León	47	1	1	0	0	0	49	4.8
<b>Las Segovias</b>	<b>112</b>	<b>1</b>	<b>1</b>	<b>8</b>	<b>19</b>	<b>0</b>	<b>141</b>	<b>13.9</b>
Estelí	57	1	1	0	12	0	71	7.0
Ocotal	44	0	0	0	1	0	45	4.4
Somoto	11	0	0	8	6	0	25	2.5
<b>Oriental</b>	<b>107</b>	<b>1</b>	<b>1</b>	<b>0</b>	<b>1</b>	<b>0</b>	<b>110</b>	<b>10.9</b>
Masaya	73	1	1	0	1	0	76	7.5
Carazo	20	0	0	0	0	0	20	2.0
La Concepción	8	0	0	0	0	0	8	0.8
Masatepe	6	0	0	0	0	0	6	0.6
<b>Sur</b>	<b>63</b>	<b>2</b>	<b>2</b>	<b>0</b>	<b>7</b>	<b>0</b>	<b>74</b>	<b>7.3</b>
Granada	43	2	2	0	6	0	53	5.2
Rivas	19	0	0	0	1	0	20	2.0
Nandaime	1	0	0	0	0	0	1	0.1
<b>Caribe Norte</b>	<b>72</b>	<b>0</b>	<b>0</b>	<b>0</b>	<b>0</b>	<b>0</b>	<b>72</b>	<b>7.1</b>
Las Minas	58	0	0	0	0	0	58	5.7
Puerto Cabezas	14	0	0	0	0	0	14	1.4
<b>Central</b>	<b>50</b>	<b>2</b>	<b>2</b>	<b>0</b>	<b>0</b>	<b>1</b>	<b>55</b>	<b>5.4</b>
Juigalpa	22	0	0	0	0	0	22	2.2
San Carlos	12	0	0	0	0	1	13	1.3
Nueva Guinea	6	1	1	0	0	0	8	0.8
Boaco	6	0	0	0	0	0	6	0.6
El Rama	4	1	1	0	0	0	6	0.6
<b>Caribe Sur</b>	<b>2</b>	<b>0</b>	<b>0</b>	<b>0</b>	<b>0</b>	<b>0</b>	<b>2</b>	<b>0.2</b>
Bluefields	2	0	0	0	0	0	2	0.2
<b>NICARAGUA</b>	<b>869</b>	<b>37</b>	<b>37</b>	<b>37</b>	<b>30</b>	<b>2</b>	<b>1012</b>	<b>100</b>

Fuente: Departamento de Estadísticas-Instituto de Medicina Legal



## 2. PERITACIÓN MEDICO-LEGAL A PERSONAS VIVAS.

### 2.1 Peritación Lesiones Físicas por Violencia fuera de la Familia

**Cuadro No. 8**  
Lesiones Físicas por Violencia fuera de la Familia por Circunscripciones  
Instituto de Medicina Legal, Nicaragua, Septiembre 2021

Circunscripciones y Delegaciones del IML	Lesiones físicas N= 1,537					Total	Porcentaje
	Callejera	Vecinal	Accidentes de Tránsito	Otros Accidentes	Riesgo Profesional		
<b>Managua</b>	<b>105</b>	<b>298</b>	<b>145</b>	<b>6</b>	<b>3</b>	<b>557</b>	<b>36.2</b>
Managua	97	253	137	6	3	496	32.3
Ciudad Sandino	4	28	8	0	0	40	2.6
Tipitapa	3	12	0	0	0	15	1.0
Ticuanatepe	1	5	0	0	0	6	0.4
<b>Oriental</b>	<b>50</b>	<b>116</b>	<b>65</b>	<b>4</b>	<b>1</b>	<b>236</b>	<b>15.4</b>
Carazo	22	43	31	1	1	98	6.4
Masaya	20	29	29	3	0	81	5.3
Masatepe	7	38	5	0	0	50	3.3
La Concepción	1	6	0	0	0	7	0.5
<b>Occidental</b>	<b>16</b>	<b>104</b>	<b>24</b>	<b>0</b>	<b>0</b>	<b>144</b>	<b>9.4</b>
Chinandega	10	76	6	0	0	92	6.0
León	6	28	18	0	0	52	3.4
<b>Norte</b>	<b>21</b>	<b>59</b>	<b>54</b>	<b>1</b>	<b>2</b>	<b>137</b>	<b>8.9</b>
Matagalpa	12	34	36	0	2	84	5.5
Jinotega	9	25	18	1	0	53	3.4
<b>Las Segovias</b>	<b>23</b>	<b>69</b>	<b>39</b>	<b>2</b>	<b>0</b>	<b>133</b>	<b>8.7</b>
Estelí	13	43	20	2	0	78	5.1
Somoto	3	12	16	0	0	31	2.0
Ocotal	7	14	3	0	0	24	1.6
<b>Central</b>	<b>44</b>	<b>49</b>	<b>33</b>	<b>0</b>	<b>0</b>	<b>126</b>	<b>8.2</b>
Boaco	6	21	3	0	0	30	2.0
San Carlos	23	1	2	0	0	26	1.7
Juigalpa	7	6	10	0	0	23	1.5
El Rama	2	9	8	0	0	19	1.2
Acoyapa	1	9	6	0	0	16	1.0
Nueva Guinea	5	3	4	0	0	12	0.8
<b>Caribe Norte</b>	<b>10</b>	<b>76</b>	<b>11</b>	<b>4</b>	<b>0</b>	<b>101</b>	<b>6.6</b>
Puerto Cabezas	9	46	3	3	0	61	4.0
Las Minas	0	22	7	1	0	30	2.0
Waspán	1	8	1	0	0	10	0.7
<b>Sur</b>	<b>10</b>	<b>53</b>	<b>30</b>	<b>0</b>	<b>2</b>	<b>95</b>	<b>6.2</b>
Rivas	4	22	17	0	1	44	2.9
Granada	5	23	11	0	1	40	2.6
Nandaime	1	8	2	0	0	11	0.7
<b>Caribe Sur</b>	<b>4</b>	<b>4</b>	<b>0</b>	<b>0</b>	<b>0</b>	<b>8</b>	<b>0.5</b>
Bluefields	4	4	0	0	0	8	0.5
<b>NICARAGUA</b>	<b>283</b>	<b>828</b>	<b>401</b>	<b>17</b>	<b>8</b>	<b>1,537</b>	<b>100</b>

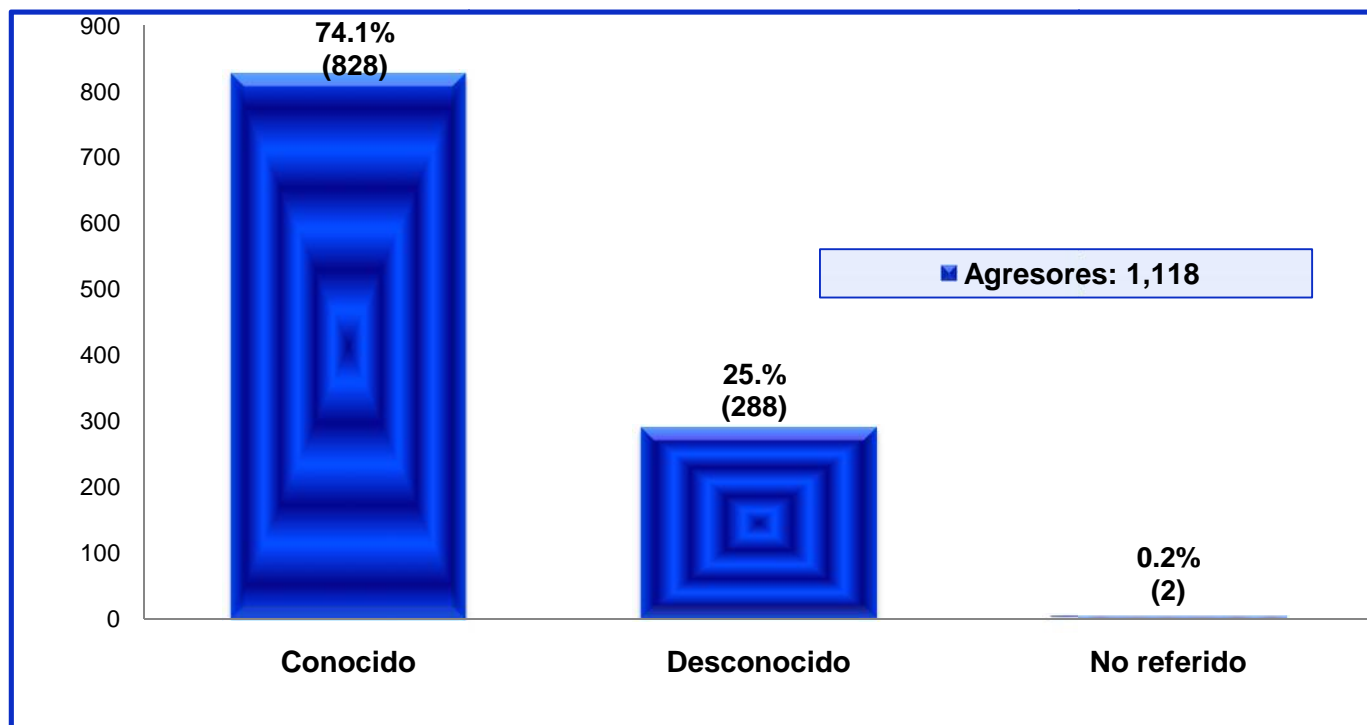
Fuente: Departamento de Estadísticas-Instituto de Medicina Legal

**Cuadro No. 9**  
**Lesiones Físicas por Violencia fuera de la Familia según Sexo y Edad**  
**Instituto de Medicina Legal, Nicaragua, Septiembre 2021**

Peritación de Lesiones Físicas	Grupos de edad y sexo de personas evaluadas												Total
	0-12 años		13-17 años		18-38 años		39-59 años		60 a más años		Desconocida		
	M	F	M	F	M	F	M	F	M	F	M	F	
Vecinal	13	8	35	32	278	227	116	81	22	15	1	0	828
Accidentes de Tránsito	10	13	19	7	174	45	80	27	17	9		0	401
Callejera	5	3	19	1	147	36	43	14	11	3	1	0	283
Otros Accidentes	1	2	0	1	2	2	2	3	2	2	0	0	17
Riesgo profesional	0	0	0	0	6	0	0	0	1	1	0	0	8
<b>SUB TOTALES</b>	<b>29</b>	<b>26</b>	<b>73</b>	<b>41</b>	<b>607</b>	<b>310</b>	<b>241</b>	<b>125</b>	<b>53</b>	<b>30</b>	<b>2</b>	<b>0</b>	<b>1,537</b>
<b>TOTALES</b>	<b>55</b>		<b>114</b>		<b>917</b>		<b>366</b>		<b>83</b>		<b>2</b>		

Fuente: Departamento de Estadísticas-Instituto de Medicina Legal

**Gráfico No. 2**  
**Peritajes Médico Legales**  
**Lesiones Físicas por Violencia fuera de la Familia según Agresor**  
**Instituto de Medicina Legal, Nicaragua, Septiembre 2021**



Fuente: Departamento de Estadísticas-Instituto de Medicina Legal

## 2.2 Peritación Médico Legal de Lesiones Físicas por Violencia dentro de la Familia

**Cuadro No. 10**  
**Lesiones Físicas por Violencia dentro de la Familia por Circunscripciones**  
**Instituto de Medicina Legal, Nicaragua, Septiembre 2021**

Circunscripciones y Delegaciones del IML	De Pareja	Otro Familiar	Infantil	Tercera Edad	Total	Porcentaje
<b>Managua</b>	<b>115</b>	<b>70</b>	<b>6</b>	<b>14</b>	<b>205</b>	<b>34.2</b>
Managua	102	66	5	9	182	30.4
Ciudad Sandino	11	3	0	5	19	3.2
Ticuantepe	2	1	1	0	4	0.7
<b>Oriental</b>	<b>37</b>	<b>32</b>	<b>3</b>	<b>5</b>	<b>77</b>	<b>12.9</b>
Masaya	9	17	1	4	31	5.2
Carazo	17	10	1	0	28	4.7
Masatepe	8	0	0	1	9	1.5
La Concepción	3	5	1	0	9	1.5
<b>Occidental</b>	<b>39</b>	<b>28</b>	<b>2</b>	<b>5</b>	<b>74</b>	<b>12.4</b>
Chinandega	24	19	1	5	49	8.2
León	15	9	1	0	25	4.2
<b>Central</b>	<b>44</b>	<b>16</b>	<b>1</b>	<b>1</b>	<b>62</b>	<b>10.4</b>
Boaco	10	8	0	0	18	3.0
San Carlos	9	2	1	1	13	2.2
Juigalpa	11	1	0	0	12	2.0
Acoyapa	5	3	0	0	8	1.3
El Rama	7	0	0	0	7	1.2
Nueva Guinea	2	2	0	0	4	0.7
<b>Las Segovias</b>	<b>30</b>	<b>22</b>	<b>2</b>	<b>1</b>	<b>55</b>	<b>9.2</b>
Estelí	20	16	0	0	36	6.0
Somoto	5	4	1	1	11	1.8
Ocotal	5	2	1	0	8	1.3
<b>Sur</b>	<b>25</b>	<b>16</b>	<b>2</b>	<b>2</b>	<b>45</b>	<b>7.5</b>
Granada	13	6	2	1	22	3.7
Rivas	10	4	0	1	15	2.5
Nandaime	2	6	0	0	8	1.3
<b>Norte</b>	<b>22</b>	<b>15</b>	<b>3</b>	<b>2</b>	<b>42</b>	<b>7.0</b>
Matagalpa	14	7	2	2	25	4.2
Jinotega	8	8	1	0	17	2.8
<b>Caribe Norte</b>	<b>21</b>	<b>7</b>	<b>2</b>	<b>2</b>	<b>32</b>	<b>5.3</b>
Puerto Cabezas	12	1	1	2	16	2.7
Las Minas	7	4	0	0	11	1.8
Waspán	2	2	1	0	5	0.8
<b>Caribe Sur</b>	<b>6</b>	<b>1</b>	<b>0</b>	<b>0</b>	<b>7</b>	<b>1.2</b>
Bluefields	6	1	0	0	7	1.2
<b>NICARAGUA</b>	<b>339</b>	<b>207</b>	<b>21</b>	<b>32</b>	<b>599</b>	<b>100</b>

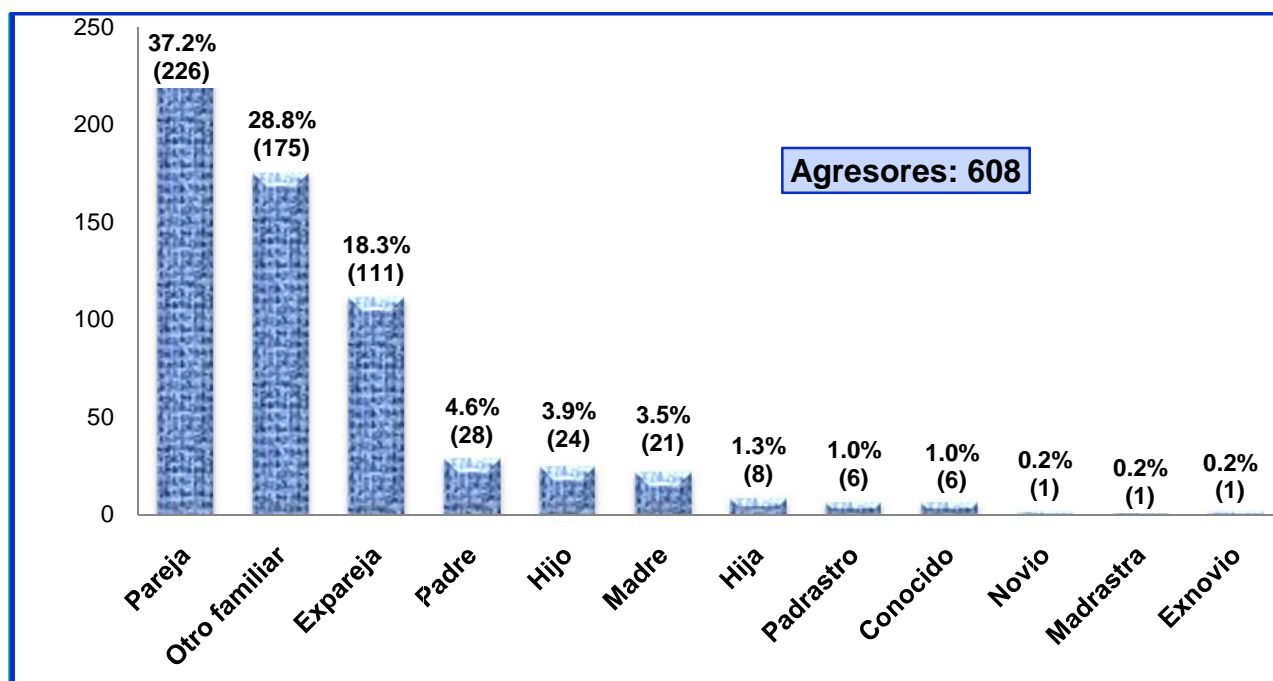
Fuente: Departamento de Estadísticas-Instituto de Medicina Legal

**Cuadro No. 11**  
**Lesiones Físicas por Violencia dentro de la Familia**  
**Según Edad y Sexo**  
**Instituto de Medicina Legal, Nicaragua, Septiembre 2021**

Violencia dentro de la Familia	Grupos de edad y sexo de personas evaluadas N= 599										Total
	0-12 años		13-17 años		18-38 años		39-59 años		60 a más años		
	M	F	M	F	M	F	M	F	M	F	
De Pareja	0	0	1	11	17	234	5	69	1	1	339
Otro Familiar	0	0	11	17	27	86	22	43	0	1	207
Infantil	15	17	0	0	0	0	0	0	0	0	32
Tercera Edad	0	0	0	0	0	0	0	0	12	9	21
<b>SUB TOTALES</b>	<b>15</b>	<b>17</b>	<b>12</b>	<b>28</b>	<b>44</b>	<b>320</b>	<b>27</b>	<b>112</b>	<b>13</b>	<b>11</b>	<b>599</b>
<b>TOTALES</b>	<b>32</b>		<b>40</b>		<b>364</b>		<b>139</b>		<b>24</b>		

Fuente: Departamento de Estadísticas-Instituto de Medicina Legal.

**Gráfico No. 3**  
**Peritación de Lesiones Físicas por Violencia dentro de la Familia**  
**Según Agresor**  
**Instituto de Medicina Legal, Nicaragua, Septiembre 2021**



Fuente: Departamento de Estadísticas-Instituto de Medicina Legal

**Nota:** En relación con el agresor la variable "Otro familiar" corresponde a primos, tíos, abuelos, etc.

## 2.3 Peritación Médico Legal por Violencia Sexual

**Cuadro No. 12**  
**Peritación Médico Legal por Violencia Sexual por Circunscripciones**  
**Instituto de Medicina Legal, Nicaragua, Septiembre 2021**

Circunscripciones y Delegaciones del IML	N° de caso N= 348	Porcentaje
<b>Managua</b>	<b>96</b>	<b>27.6</b>
Managua	86	24.7
Ciudad Sandino	6	1.7
Tipitapa	2	0.6
Ticuantepé	2	0.6
<b>Occidental</b>	<b>47</b>	<b>13.5</b>
Chinandega	24	6.9
León	23	6.6
<b>Central</b>	<b>43</b>	<b>12.4</b>
Boaco	12	3.4
San Carlos	10	2.9
Juigalpa	7	2.0
El Rama	7	2.0
Acoyapa	6	1.7
Nueva Guinea	1	0.3
<b>Oriental</b>	<b>40</b>	<b>11.5</b>
Masaya	19	5.5
Carazo	14	4.0
Masatepe	6	1.7
La Concepción	1	0.3
<b>Las Segovias</b>	<b>35</b>	<b>10.1</b>
Ocotal	14	4.0
Somoto	11	3.2
Estelí	10	2.9
<b>Norte</b>	<b>29</b>	<b>8.3</b>
Matagalpa	15	4.3
Jinotega	14	4.0
<b>Caribe Norte</b>	<b>27</b>	<b>7.8</b>
Las Minas	12	3.4
Puerto Cabezas	12	3.4
Waspán	3	0.9
<b>Sur</b>	<b>18</b>	<b>5.2</b>
Granada	9	2.6
Rivas	7	2.0
Nandaime	2	0.6
<b>Caribe Sur</b>	<b>13</b>	<b>3.7</b>
Bluefields	13	3.7
<b>NICARAGUA</b>	<b>348</b>	<b>100</b>

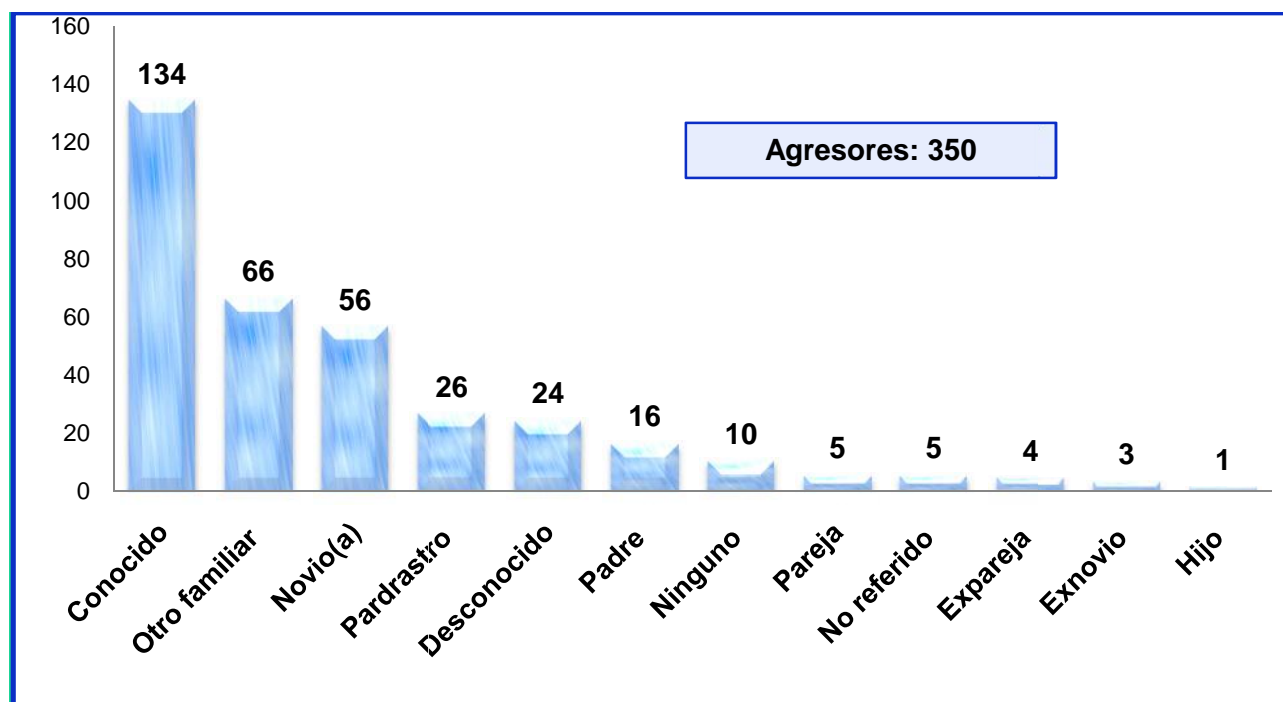
Fuente: Departamento de Estadísticas-Instituto de Medicina Legal

**Cuadro No. 13**  
**Peritación Médico Legal por Violencia Sexual Según Edad y Sexo**  
**Instituto de Medicina Legal, Nicaragua, Septiembre 2021**

Peritación Médico Legal	Grupos de edad y sexo de personas evaluadas N= 348										Total
	0-12 años		13-17 años		18-38 años		39-59 años		60 a más años		
	M	F	M	F	M	F	M	F	M	F	
Violencia Sexual	29	119	5	138	4	41	0	9	0	3	348
<b>TOTALES</b>	<b>148</b>		<b>143</b>		<b>45</b>		<b>9</b>		<b>3</b>		

Fuente: Departamento de Estadísticas-Instituto de Medicina Legal

**Gráfico No. 4**  
**Peritación Médico Legal por Violencia Sexual según Agresor**  
**Instituto de Medicina Legal, Nicaragua, Septiembre 2021**



Fuente: Departamento de Estadísticas-Instituto de Medicina Legal

\*Nota. La variable "Ninguno" se aplica cuando la persona evaluada no refiere durante la valoración el posible agresor.

## 2.4 Peritación Médico Legal por Lesiones Psíquicas

En este apartado no se muestra información de las Delegaciones, Waspán, La Concepción y Nandaime, ya que no se dispone de servicio de Psicología o Psiquiatría Forense.

**Cuadro No. 14**  
**Peritación por Lesiones Psíquicas según Circunscripciones**  
**Instituto de Medicina Legal, Nicaragua, Septiembre 2021**

Circunscripciones y Delegaciones del IML	No de casos N= 1,312	Porcentaje
<b>Managua</b>	<b>384</b>	<b>29.3</b>
Managua	346	26.4
Ciudad Sandino	21	1.6
Tipitapa	12	0.9
Ticuantepe	5	0.4
<b>Occidental</b>	<b>263</b>	<b>20.0</b>
León	134	10.2
Chinandega	129	9.8
<b>Oriental</b>	<b>135</b>	<b>10.3</b>
Masaya	66	5.0
Carazo	38	2.9
Masatepe	31	2.4
<b>Las Segovias</b>	<b>125</b>	<b>9.5</b>
Estelí	72	5.5
Somoto	27	2.1
Ocotal	26	2.0
<b>Central</b>	<b>120</b>	<b>9.1</b>
San Carlos	33	2.5
Boaco	31	2.4
El Rama	18	1.4
Juigalpa	17	1.3
Acoyapa	15	1.1
Nueva Guinea	6	0.5
<b>Norte</b>	<b>107</b>	<b>8.2</b>
Matagalpa	59	4.5
Jinotega	48	3.7
<b>Sur</b>	<b>82</b>	<b>6.3</b>
Granada	54	4.1
Rivas	28	2.1
<b>Caribe Norte</b>	<b>69</b>	<b>5.3</b>
Puerto Cabezas	63	4.8
Las Minas	6	0.5
<b>Caribe Sur</b>	<b>27</b>	<b>2.1</b>
Bluefields	27	2.1
<b>NICARAGUA</b>	<b>1,312</b>	<b>100</b>

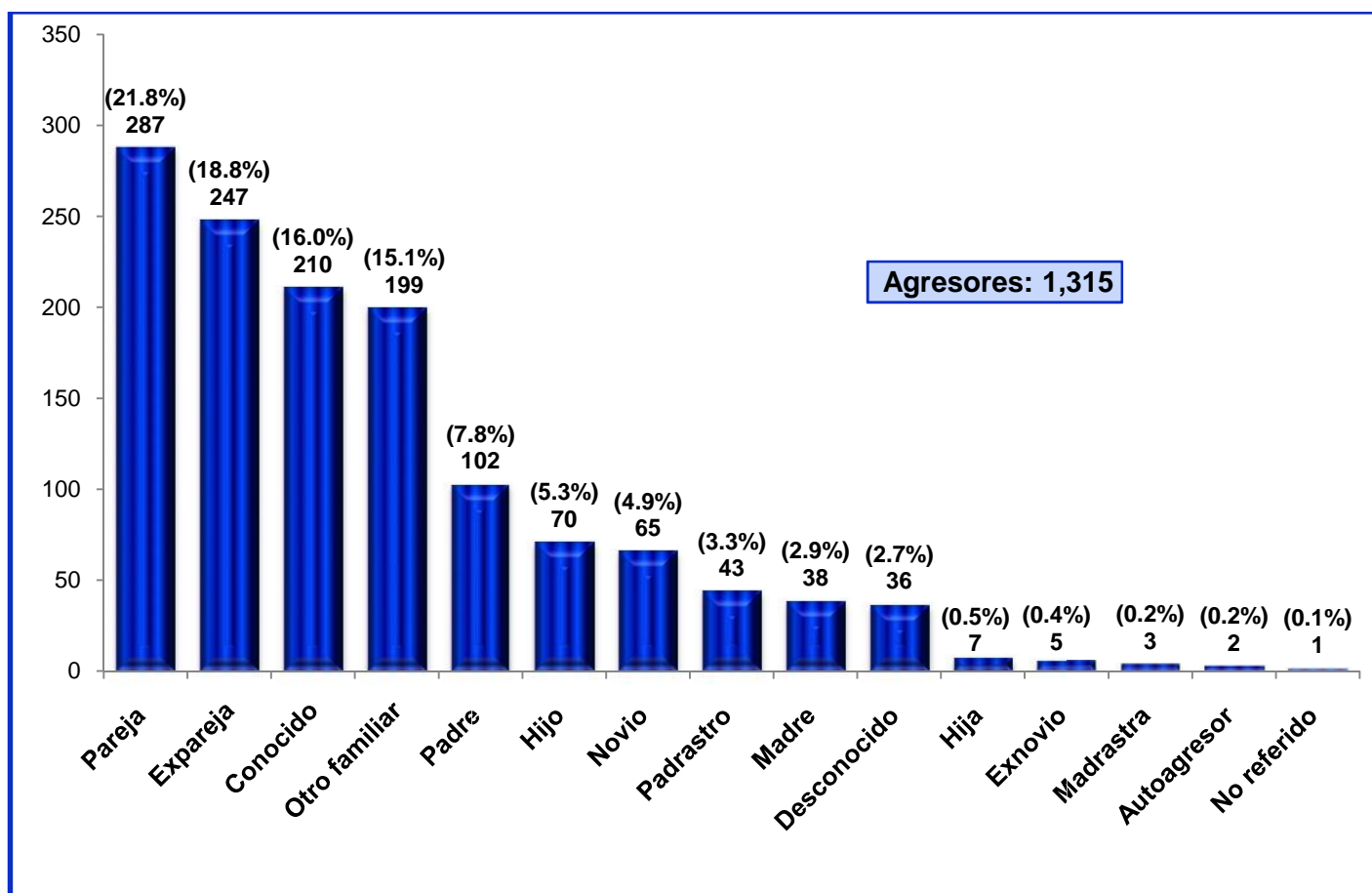
Fuente: Departamento de Estadísticas-Instituto de Medicina Legal

**Cuadro No. 15**  
**Peritación Médico Legal por Lesiones Psíquicas Según Edad y Sexo**  
**Instituto de Medicina Legal, Nicaragua, Septiembre 2021**

Peritación Médico Legal	Grupos de edad y sexo de personas evaluadas N= 1,312										Total
	0-12 años		13-17 años		18-38 años		39-59 años		60 a más años		
	M	F	M	F	M	F	M	F	M	F	
Lesiones Psíquicas	75	184	19	210	22	500	11	201	18	72	1,312
<b>TOTALES</b>	<b>259</b>		<b>229</b>		<b>522</b>		<b>212</b>		<b>90</b>		

Fuente: Departamento de Estadísticas-Instituto de Medicina Legal

**Gráfico No. 5**  
**Peritación Médico Legal por Lesiones Psíquicas según Agresor**  
**Instituto de Medicina Legal, Nicaragua, Septiembre 2021**



Fuente: Departamento de Estadísticas-Instituto de Medicina Legal

**Nota:** En algunos casos hay más de un agresor por lo cual no coincide con el número de valoraciones



## 2.5 Otros Tipos de Peritación

### 2.5.1. Determinación del Estado de Salud Física.

**Cuadro No. 16**  
**Peritajes Médico-Legales Determinación de Salud Física por Circunscripciones**  
**Instituto de Medicina Legal, Nicaragua, Septiembre 2021**

Circunscripciones y Delegaciones del IML	Grupos de edad y sexo N= 869										Total	Porcentaje
	0-12 años		13-17 años		18-38 años		39-59 años		60 a más años			
	M	F	M	F	M	F	M	F	M	F		
<b>Norte</b>	0	0	12	0	146	4	25	1	4	0	192	22.1
Matagalpa	0	0	12	0	94	3	17	1	3	0	130	15.0
Jinotega	0	0	0	0	52	1	8	0	1	0	62	7.1
<b>Occidental</b>	0	0	11	0	125	3	21	1	1	0	162	18.6
Chinandega	0	0	3	0	95	2	13	1	1	0	115	13.2
León	0	0	8	0	30	1	8	0	0	0	47	5.4
<b>Las Segovias</b>	0	0	3	0	86	9	14	0	0	0	112	12.9
Estelí	0	0	3	0	39	5	10	0	0	0	57	6.6
Ocotal	0	0	0	0	38	3	3	0	0	0	44	5.1
Somoto	0	0	0	0	9	1	1	0	0	0	11	1.3
<b>Managua</b>	0	0	10	2	34	12	38	4	8	1	109	12.5
Managua	0	0	10	2	32	11	35	4	8	1	103	11.9
Ciudad Sandino	0	0	0	0	2	0	3	0	0	0	5	0.6
Tipitapa	0	0	0	0	0	1	0	0	0	0	1	0.1
<b>Oriental</b>	0	0	1	0	81	2	17	3	2	1	107	12.3
Masaya	0	0	0	0	58	0	11	3	1	0	73	8.4
Carazo	0	0	1	0	14	0	3	0	1	1	20	2.3
La Concepción	0	0	0	0	5	1	2	0	0	0	8	0.9
Masatepe	0	0	0	0	4	1	1	0	0	0	6	0.7
<b>Caribe Norte</b>	1	0	4	1	49	2	12	2	1	0	72	8.3
Las Minas	0	0	4	1	42	0	9	1	1	0	58	6.7
Puerto Cabezas	1	0	0	0	7	2	3	1	0	0	14	1.6
<b>Sur</b>	0	0	2	0	40	1	13	5	2	0	63	7.2
Granada	0	0	2	0	31	1	7	1	1	0	43	4.9
Rivas	0	0	0	0	9	0	6	4	0	0	19	2.2
Nandaime	0	0	0	0	0	0	0	0	1	0	1	0.1
<b>Central</b>	0	1	0	0	26	2	20	0	1	0	50	5.8
Juigalpa	0	0	0	0	12	2	8	0	0	0	22	2.5
San Carlos	0	0	0	0	4	0	8	0	0	0	12	1.4
Boaco	0	0	0	0	2	0	3	0	1	0	6	0.7
Nueva Guinea	0	1	0	0	4	0	1	0	0	0	6	0.7
El Rama	0	0	0	0	4	0	0	0	0	0	4	0.5
<b>Caribe Sur</b>	0	0	0	0	0	1	1	0	0	0	2	0.2
Bluefields	0	0	0	0	0	1	1	0	0	0	2	0.2
<b>NICARAGUA</b>	1	1	43	3	587	36	161	16	19	2	869	100

Fuente: Departamento de Estadísticas-Instituto de Medicina Legal

## 2.5.2 Determinación de Estado de Salud Mental.

**Cuadro No. 17**  
**Peritajes Médico-Legales para Evaluar Estado de Salud Mental según**  
**Circunscripciones, Edad y Sexo**  
**Instituto de Medicina Legal, Nicaragua, Septiembre 2021**

Circunscripciones y Delegaciones del IML	Grupos de edad y sexo N= 37										Totales	
	0-12 años		13-17 años		18-38 años		39-59 años		60 a más años		M	F
	M	F	M	F	M	F	M	F	M	F		
<b>Managua</b>	0	0	1	0	6	5	4	7	3	0	14	12
Managua	0	0	1	0	6	5	4	7	3	0	14	12
<b>Occidental</b>	0	0	1	0	2	0	0	0	0	0	3	0
León	0	0	1	0	0	0	0	0	0	0	1	0
Chinandega	0	0	0	0	2	0	0	0	0	0	2	0
<b>Sur</b>	0	0	0	0	1	0	0	0	1	0	2	0
Granada	0	0	0	0	1	0	0	0	1	0	2	0
<b>Central</b>	0	0	0	0	2	0	0	0	0	0	2	0
Nueva Guinea	0	0	0	0	1	0	0	0	0	0	1	0
El Rama	0	0	0	0	1	0	0	0	0	0	1	0
<b>Norte</b>	0	0	0	0	1	0	1	0	0	0	2	0
Jinotega	0	0	0	0	1	0	1	0	0	0	2	0
<b>Las Segovias</b>	0	0	0	0	1	0	0	0	0	0	1	0
Estelí	0	0	0	0	1	0	0	0	0	0	1	0
<b>Oriental</b>	0	0	0	0	1	0	0	0	0	0	1	0
Masaya	0	0	0	0	1	0	0	0	0	0	1	0
<b>NICARAGUA</b>	0	0	2	0	14	5	5	7	4	0	25	12

*Fuente: Departamento de Estadísticas-Instituto de Medicina Legal*

**Nota:** Las delegaciones que no aparecen en el cuadro reportaron cero casos de éste tipo de peritaje durante el mes evaluado.

## 2.5.3 Determinación de Riesgo de Peligrosidad

**Cuadro No. 18**  
**Peritajes Médico-Legales para Evaluar Riesgo de Peligrosidad según**  
**Circunscripciones, Edad y Sexo**  
**Instituto de Medicina Legal, Nicaragua, Septiembre 2021**

Circunscripciones y Delegaciones del IML	Grupos de edad y sexo N= 30										Totales	
	0-12 años		13-17 años		18-38 años		39-59 años		60 a más años		M	F
	M	F	M	F	M	F	M	F	M	F		
<b>Las Segovias</b>	0	0	0	0	12	0	6	0	1	0	19	0
Estelí	0	0	0	0	8	0	4	0	0	0	12	0
Ocotal	0	0	0	0	1	0	0	0	0	0	1	0
Somoto	0	0	0	0	3	0	2	0	1	0	6	0
<b>Sur</b>	0	0	0	0	5	0	2	0	0	0	7	0
Granada	0	0	0	0	4	0	2	0	0	0	6	0
Rivas	0	0	0	0	1	0	0	0	0	0	1	0
<b>Managua</b>	0	0	0	0	0	0	3	0	0	0	3	0
Managua	0	0	0	0	0	0	3	0	0	0	3	0
<b>Oriental</b>	0	0	0	0	1	0	0	0	0	0	1	0
Masaya	0	0	0	0	1	0	0	0	0	0	1	0
<b>NICARAGUA</b>	0	0	0	0	18	0	11	0	1	0	30	0

*Fuente: Departamento de Estadísticas-Instituto de Medicina Legal*

## 2.5.4 Determinación de Valoración del Testimonio

**Cuadro No. 19**  
**Peritajes Médico – Legales para Evaluar Valoración del Testimonio**  
**Según Edad y Sexo**  
**Instituto de Medicina Legal, Nicaragua, Septiembre 2021**

Circunscripciones y Delegaciones del IML	Grupo de edad y sexo N=2										Total	
	0-12 años		13-17 años		18-38 años		39-59 años		60 a más años		M	F
	M	F	M	F	M	F	M	F	M	F		
<b>Occidente</b>	0	0	0	0	0	1	0	0	0	0	0	1
Chinandega	0	0	0	0	0	1	0	0	0	0	0	1
<b>Central</b>	0	0	0	1	0	0	0	0	0	0	0	1
San Carlos	0	0	0	1	0	0	0	0	0	0	0	1
<b>NICARAGUA</b>	0	0	0	1	0	1	0	0	0	0	0	2

*Fuente: Departamento de Estadísticas-Instituto de Medicina Legal*

## 2.5.5 Determinación de Tutela

**Cuadro No. 20**  
**Peritajes Médico-Legales en Tutela según Circunscripciones, Edad y Sexo**  
**Instituto de Medicina Legal, Nicaragua, Septiembre 2021**

Circunscripciones y Delegaciones del IML	Grupos de edad y sexo N= 37										Totales	
	0-12 años		13-17 años		18-38 años		39-59 años		60 a más años		M	F
	M	F	M	F	M	F	M	F	M	F		
<b>Managua</b>	<b>3</b>	<b>2</b>	<b>0</b>	<b>1</b>	<b>9</b>	<b>10</b>	<b>3</b>	<b>0</b>	<b>1</b>	<b>0</b>	<b>16</b>	<b>13</b>
Managua	0	0	0	0	1	0	0	0	0	0	1	0
Tipitapa	3	2	0	1	8	10	3	0	1	0	15	13
<b>Las Segovias</b>	<b>4</b>	<b>1</b>	<b>1</b>	<b>2</b>	<b>0</b>	<b>0</b>	<b>0</b>	<b>0</b>	<b>0</b>	<b>0</b>	<b>5</b>	<b>3</b>
Somoto	4	1	1	2	0	0	0	0	0	0	5	3
<b>Nicaragua</b>	<b>7</b>	<b>3</b>	<b>1</b>	<b>3</b>	<b>9</b>	<b>10</b>	<b>3</b>	<b>0</b>	<b>1</b>	<b>0</b>	<b>21</b>	<b>16</b>

*Fuente: Departamento de Estadísticas-Instituto de Medicina Legal.*

**Nota:** Las delegaciones que no aparecen en el cuadro reportaron cero casos de este tipo de peritaje durante los meses evaluados.

## 2.5.6 Determinación de Edad Biológica.

**Cuadro No. 21**  
**Peritajes Médico-Legales para determinar Edad Biológica según**  
**Circunscripciones, Edad y Sexo**  
**Instituto de Medicina Legal, Nicaragua, Septiembre 2021**

Circunscripciones y Delegaciones del IML	Grupos de edad y sexo N= 37										Totales	
	0-12 años		13-17 años		18-38 años		39-59 años		60 y más años		M	F
	M	F	M	F	M	F	M	F	M	F		
<b>Managua</b>	<b>0</b>	<b>0</b>	<b>1</b>	<b>0</b>	<b>6</b>	<b>5</b>	<b>4</b>	<b>7</b>	<b>3</b>	<b>0</b>	<b>14</b>	<b>12</b>
Managua	0	0	1	0	6	5	4	7	3	0	14	12
<b>Occidental</b>	<b>0</b>	<b>0</b>	<b>1</b>	<b>0</b>	<b>2</b>	<b>0</b>	<b>0</b>	<b>0</b>	<b>0</b>	<b>0</b>	<b>3</b>	<b>0</b>
Chinandega	0	0	0	0	2	0	0	0	0	0	2	0
León	0	0	1	0	0	0	0	0	0	0	1	0
<b>Oriental</b>	<b>0</b>	<b>0</b>	<b>0</b>	<b>0</b>	<b>1</b>	<b>0</b>	<b>0</b>	<b>0</b>	<b>0</b>	<b>0</b>	<b>1</b>	<b>0</b>
Masaya	0	0	0	0	1	0	0	0	0	0	1	0
<b>Sur</b>	<b>0</b>	<b>0</b>	<b>0</b>	<b>0</b>	<b>1</b>	<b>0</b>	<b>0</b>	<b>0</b>	<b>1</b>	<b>0</b>	<b>2</b>	<b>0</b>
Granada	0	0	0	0	1	0	0	0	1	0	2	0
<b>Norte</b>	<b>0</b>	<b>0</b>	<b>0</b>	<b>0</b>	<b>1</b>	<b>0</b>	<b>1</b>	<b>0</b>	<b>0</b>	<b>0</b>	<b>2</b>	<b>0</b>
Jinotega	0	0	0	0	1	0	1	0	0	0	2	0
<b>Las Segovias</b>	<b>0</b>	<b>0</b>	<b>0</b>	<b>0</b>	<b>1</b>	<b>0</b>	<b>0</b>	<b>0</b>	<b>0</b>	<b>0</b>	<b>1</b>	<b>0</b>
Estelí	0	0	0	0	1	0	0	0	0	0	1	0
<b>Central</b>	<b>0</b>	<b>0</b>	<b>0</b>	<b>0</b>	<b>2</b>	<b>0</b>	<b>0</b>	<b>0</b>	<b>0</b>	<b>0</b>	<b>2</b>	<b>0</b>
Nueva Guinea	0	0	0	0	1	0	0	0	0	0	1	0
El Rama	0	0	0	0	1	0	0	0	0	0	1	0
<b>NICARAGUA</b>	<b>0</b>	<b>0</b>	<b>2</b>	<b>0</b>	<b>14</b>	<b>5</b>	<b>5</b>	<b>7</b>	<b>4</b>	<b>0</b>	<b>25</b>	<b>12</b>

*Fuente: Departamento de Estadísticas-Instituto de Medicina Legal*

**Nota:** Las delegaciones que no aparecen en el cuadro es porque no registraron éste tipo de peritaje en el período que se evalúa.

### 3 PERITAJES MEDICO-LEGALES EN PERSONAS FALLECIDAS.

#### 3.1 Peritación Tanatológica.

**Cuadro No. 22**  
**Peritación Tanatológica por Circunscripciones**  
**Según Manera de Muerte**  
**Instituto de Medicina Legal, Nicaragua Septiembre 2021**

Circunscripciones y Delegaciones del IML	Manera de Muerte= N= 144					Total	Porcentaje
	Natural	Suicidio	Homicidio	Accidentales	No determinada		
<b>Managua</b>	<b>7</b>	<b>0</b>	<b>7</b>	<b>22</b>	<b>1</b>	<b>37</b>	<b>25.7</b>
Managua	7	0	7	22	1	37	25.7
<b>Norte</b>	<b>3</b>	<b>3</b>	<b>7</b>	<b>12</b>	<b>0</b>	<b>25</b>	<b>17.4</b>
Matagalpa	2	1	5	10	0	18	12.5
Jinotega	1	2	2	2	0	7	4.9
<b>Caribe Norte</b>	<b>0</b>	<b>0</b>	<b>17</b>	<b>5</b>	<b>0</b>	<b>22</b>	<b>15.3</b>
Las Minas	0	0	15	4	0	19	13.2
Puerto Cabezas	0	0	2	1	0	3	2.1
<b>Central</b>	<b>3</b>	<b>4</b>	<b>3</b>	<b>10</b>	<b>0</b>	<b>20</b>	<b>13.9</b>
Juigalpa	2	3	2	3	0	10	6.9
Boaco	1	1	0	1	0	3	2.1
Acoyapa	0	0	0	3	0	3	2.1
San Carlos	0	0	0	2	0	2	1.4
El Rama	0	0	1	1	0	2	1.4
<b>Occidental</b>	<b>4</b>	<b>3</b>	<b>0</b>	<b>4</b>	<b>0</b>	<b>11</b>	<b>7.6</b>
Chinandega	2	3	0	2	0	7	4.9
León	2	0	0	2	0	4	2.8
<b>Sur</b>	<b>6</b>	<b>1</b>	<b>1</b>	<b>1</b>	<b>0</b>	<b>9</b>	<b>6.3</b>
Granada	3	1	1	0	0	5	3.5
Rivas	3	0	0	1	0	4	2.8
<b>Las Segovias</b>	<b>1</b>	<b>1</b>	<b>2</b>	<b>5</b>	<b>0</b>	<b>9</b>	<b>6.3</b>
Estelí	1	1	0	2	0	4	2.8
Ocotal	0	0	2	2	0	4	2.8
Somoto	0	0	0	1	0	1	0.7
<b>Oriental</b>	<b>0</b>	<b>1</b>	<b>0</b>	<b>6</b>	<b>1</b>	<b>8</b>	<b>5.6</b>
Masaya	0	1	0	4	0	5	3.5
Masatepe	0	0	0	2	0	2	1.4
Carazo	0	0	0	0	1	1	0.7
<b>Caribe Sur</b>	<b>1</b>	<b>0</b>	<b>2</b>	<b>0</b>	<b>0</b>	<b>3</b>	<b>2.1</b>
Bluefields	1	0	2	0	0	3	2.1
<b>NICARAGUA</b>	<b>25</b>	<b>13</b>	<b>39</b>	<b>65</b>	<b>2</b>	<b>144</b>	<b>100</b>

*Fuente: Departamento de Estadísticas-Instituto de Medicina Legal*

**Nota:** En las delegaciones forenses de Tipitapa, Ticuantepe y Ciudad Sandino se realiza peritaje Postmortem, los casos son atendidos en la sede Managua. Las delegaciones de; Waspán, Nueva Guinea, Nandaime y La Concepción no reportaron ningún caso en este periodo que se evalúa.

**Cuadro No. 23**  
**Peritación Tanatológica por Manera de Muerte, Grupos de Edad y Sexo**  
**Instituto de Medicina Legal, Nicaragua, Septiembre 2021**

Manera de Muerte	Grupos de edad y sexo N=144										Totales	
	0-12 años		13-17 años		18-38 años		39-59 años		60 a más años		M	F
	M	F	M	F	M	F	M	F	M	F		
Accidental	3	3	3	2	30	2	9	3	8	2	53	12
Homicidio	0	0	1	1	18	1	15	1	1	1	35	4
Natural	0	0	0	0	6	2	5	0	11	1	22	3
Suicidio	0	0	0	0	8	2	3	0	0	0	11	2
No Determinada	0	0	0	0	0	0	1	0	1	0	2	0
<b>SUB TOTALES</b>	<b>3</b>	<b>3</b>	<b>4</b>	<b>3</b>	<b>62</b>	<b>7</b>	<b>33</b>	<b>4</b>	<b>21</b>	<b>4</b>	<b>123</b>	<b>21</b>
<b>TOTALES</b>	<b>6</b>		<b>7</b>		<b>69</b>		<b>37</b>		<b>25</b>		<b>144</b>	

*Fuente: Departamento de Estadísticas-Instituto de Medicina Legal*

**Cuadro No. 24**  
**Peritación Tanatológica en Muertes Accidentales**  
**Instituto de Medicina Legal, Nicaragua, Septiembre 2021**

Circunscripciones y Delegaciones del IML	Tipo de Accidente N= 65			Total	Porcentaje
	Tránsito	Otros accidentes	Laborales		
<b>Managua</b>	<b>19</b>	<b>3</b>	<b>0</b>	<b>22</b>	<b>33.8</b>
Managua	19	3	0	22	33.8
<b>Norte</b>	<b>10</b>	<b>2</b>	<b>0</b>	<b>12</b>	<b>18.5</b>
Matagalpa	8	2	0	10	15.4
Jinotega	2	0	0	2	3.1
<b>Central</b>	<b>7</b>	<b>3</b>	<b>0</b>	<b>10</b>	<b>15.4</b>
Juigalpa	1	2	0	3	4.6
Acoyapa	3	0	0	3	4.6
San Carlos	2	0	0	2	3.1
Boaco	1	0	0	1	1.5
El Rama	0	1	0	1	1.5
<b>Oriental</b>	<b>4</b>	<b>2</b>	<b>0</b>	<b>6</b>	<b>9.2</b>
Masaya	4	0	0	4	6.2
Masatepe	0	2	0	2	3.1
<b>Las Segovias</b>	<b>5</b>	<b>0</b>	<b>0</b>	<b>5</b>	<b>7.7</b>
Estelí	2	0	0	2	3.1
Ocotal	2	0	0	2	3.1
Somoto	1	0	0	1	1.5
<b>Caribe Norte</b>	<b>4</b>	<b>0</b>	<b>1</b>	<b>5</b>	<b>7.7</b>
Las Minas	4	0	0	4	6.2
Puerto Cabezas	0	0	1	1	1.5
<b>Occidental</b>	<b>3</b>	<b>1</b>	<b>0</b>	<b>4</b>	<b>6.2</b>
León	2	0	0	2	3.1
Chinandega	1	1	0	2	3.1
<b>Sur</b>	<b>0</b>	<b>1</b>	<b>0</b>	<b>1</b>	<b>1.5</b>
Rivas	0	1	0	1	1.5
<b>NICARAGUA</b>	<b>52</b>	<b>12</b>	<b>1</b>	<b>65</b>	<b>100</b>

*Fuente: Departamento de Estadísticas-Instituto de Medicina Legal*

**Nota:** En las delegaciones forenses de Tipitapa, Ticuantepe y Ciudad Sandino no se realiza peritaje Postmortem, los casos son atendidos en la sede Managua. Las delegaciones de; Nueva Guinea, La Concepción, Carazo, Waspán, Granada, Nandaime y Bluefields no reportaron ningún caso en éste periodo que se evalúa.

**Cuadro No. 25**  
**Peritación Tanatológica en Muertes Accidentales según Grupos de Edad y Sexo**  
**Instituto de Medicina Legal, Nicaragua, Septiembre 2021**

Manera de Muerte	Grupos de edad y sexo N= 65										Totales	
	0-12 años		13-17 años		18-38 años		39-59 años		60 a más años		M	F
	M	F	M	F	M	F	M	F	M	F		
Accidente de Tránsito	2	2	2	2	25	1	7	2	7	2	43	9
Otros Accidentes	1	1	1	0	5	1	2	0	1	0	10	2
<b>SUB TOTALES</b>	<b>3</b>	<b>3</b>	<b>3</b>	<b>2</b>	<b>30</b>	<b>2</b>	<b>9</b>	<b>3</b>	<b>8</b>	<b>2</b>	<b>53</b>	<b>12</b>
<b>TOTALES</b>	<b>6</b>		<b>5</b>		<b>32</b>		<b>12</b>		<b>10</b>		<b>65</b>	

*Fuente: Departamento de Estadísticas-Instituto de Medicina Legal*

**Cuadro No. 26**  
**Peritación Tanatológica en Muertes por Accidentes de Tránsito**  
**Según Condición del Fallecido, edad y sexo**  
**Instituto de Medicina Legal, Nicaragua, Septiembre 2021**

Condición del fallecido	Grupos de edad y sexo N=52										Total	
	0-12 años		13-17 años		18-38 años		39-59 años		60 a más años		M	F
	M	F	M	F	M	F	M	F	M	F		
Peatón	2	2	0	1	9	0	2	2	4	2	17	7
Conductor de Motocicleta	0	0	0	1	10	0	3	0	1	0	14	1
Pasajero de Motocicleta	0	0	1	0	3	1	0	0	0	0	4	1
Conductor de vehículo liviano	0	0	0	0	1	0	1	0	1	0	3	0
Pasajero de vehículo liviano	0	0	1	0	1	0	0	0	1	0	3	0
Conductor de bicicleta	0	0	0	0	1	0	1	0	0	0	2	0
<b>SUB TOTALES</b>	<b>2</b>	<b>2</b>	<b>2</b>	<b>2</b>	<b>25</b>	<b>1</b>	<b>7</b>	<b>2</b>	<b>7</b>	<b>2</b>	<b>43</b>	<b>9</b>
<b>TOTALES</b>	<b>4</b>		<b>4</b>		<b>26</b>		<b>9</b>		<b>9</b>		<b>52</b>	

*Fuente: Departamento de Estadísticas-Instituto de Medicina Legal*



**Cuadro No. 27**  
**Peritación Tanatológica por Circunscripción**  
**Manera de Muerte, Homicida en Mujeres por Grupo de Edad**  
**Instituto de Medicina Legal, Nicaragua, Septiembre 2021**

Circunscripciones y Delegaciones del IML	Grupos de edad N=4				Total
	13-17 años	18-38 años	39-59 años	60 y más	
<b>Norte</b>	<b>0</b>	<b>0</b>	<b>0</b>	<b>1</b>	<b>1</b>
Jinotega	0	0	0	1	1
<b>Caribe Norte</b>	<b>0</b>	<b>1</b>	<b>1</b>	<b>0</b>	<b>2</b>
Las Minas	0	1	1	0	2
<b>Caribe Sur</b>	<b>1</b>	<b>0</b>	<b>0</b>	<b>0</b>	<b>1</b>
Bluefields	1	0	0	0	1
<b>NICARAGUA</b>	<b>1</b>	<b>1</b>	<b>1</b>	<b>1</b>	<b>4</b>

*Fuente: Departamento de Estadísticas-Instituto de Medicina Legal*

**Cuadro No. 28**  
**Manera de Muerte Homicida en Mujeres según Agresor**  
**Instituto de Medicina Legal, Nicaragua, Septiembre 2021**

Circunscripciones y Delegaciones del IML	Grupos de edad N= 4			Total
	Desconocido	Conocido	Otro familiar	
<b>Norte</b>	<b>0</b>	<b>1</b>	<b>0</b>	<b>1</b>
Jinotega	0	1	0	1
<b>Caribe Norte</b>	<b>1</b>	<b>0</b>	<b>1</b>	<b>2</b>
Las Minas	1	0	1	2
<b>Caribe Sur</b>	<b>1</b>	<b>0</b>	<b>0</b>	<b>1</b>
Bluefields	1	0	0	1
<b>NICARAGUA</b>	<b>2</b>	<b>1</b>	<b>1</b>	<b>4</b>

*Fuente: Departamento de Estadísticas-Instituto de Medicina Legal*

## 4 ANALISIS DE LABORATORIO

**Cuadro No. 29**  
**Tipos de Análisis según Área Solicitante**  
**Instituto de Medicina Legal, Nicaragua**  
**Comparativo Septiembre 2020-2021**

Laboratorio	Área Solicitante						Totales	
	Clínica Forense		Patología Forense		Otros		2020	2021
	2020	2021	2020	2021	2020	2021		
Radiología	285	208	16	25	0	0	301	233
Toxicología	11	18	31	40	1	7	43	65
Genética	67	54	1	0	0	0	68	54
Serología	35	32	0	0	0	0	35	32
Histopatología	0	2	0	8	0	0	0	10
Ultrasonidos	0	1	0	0	0	0	0	1
<b>TOTALES</b>	<b>398</b>	<b>315</b>	<b>48</b>	<b>73</b>	<b>1</b>	<b>7</b>	<b>447</b>	<b>395</b>

Fuente: Departamento de Estadísticas-Instituto de Medicina Legal

**Cuadro No. 30**  
**Tipos de Peritación en que se tomó Radiografía**  
**Instituto de Medicina Legal, Nicaragua, Septiembre 2021**

Tipo de Peritajes	Número de Casos	Porcentaje
Lesiones	159	85.9
Fallecido	17	9.2
Edad Biológica	9	4.9
<b>TOTAL</b>	<b>185</b>	<b>100</b>

Fuente: Departamento de Estadísticas-Instituto de Medicina Legal

**Cuadro No. 31**  
**Tipos de Peritación en que se tomó Ultrasonido**  
**Instituto de Medicina Legal, Nicaragua, Septiembre 2021**

Tipo de Peritajes	Número de Casos	Porcentaje
Violencia Sexual	1	100
<b>TOTAL</b>	<b>1</b>	<b>100</b>

Fuente: Departamento de Estadísticas-Instituto de Medicina Legal

**Cuadro No. 32**  
**Análisis de Etanol en Fallecidos según Manera de Muerte**  
**Instituto de Medicina Legal, Nicaragua, Septiembre 2021**

Manera de Muerte	Resultados de Etanol		Totales	Porcentaje de positividad
	Positivo	Negativo		
Accidente de Tránsito	7	10	17	41.2
No Determinada	2	4	6	33.3
Suicidio	1	2	3	33.3
Homicidio	1	8	9	11.1
Natural	0	4	4	0.0
Otro Accidente	0	1	1	0.0
<b>TOTAL</b>	<b>11</b>	<b>29</b>	<b>40</b>	<b>27.5</b>

*Fuente: Departamento de Estadísticas-Instituto de Medicina Legal*

**Cuadro No. 33**  
**Peritajes Médico-Legales para determinar Paternidad**  
**Circunscripciones, Edad y Sexo**  
**Instituto de Medicina Legal, Nicaragua, Septiembre 2021**

Circunscripciones y Delegaciones del IML	Grupos de edad y sexo N=54								Total	Porcentaje
	0-12 años		13-17 años		18-38 años		60 a más años			
	M	F	M	F	M	F	M	F		
<b>Managua</b>	<b>11</b>	<b>9</b>	<b>3</b>	<b>2</b>	<b>0</b>	<b>0</b>	<b>0</b>	<b>0</b>	<b>25</b>	<b>46.3</b>
Managua	7	9	3	2	0	0	0	0	21	38.9
Tipi tapa	2	0	0	0	0	0	0	0	2	3.7
Ciudad Sandino	1	0	0	0	0	0	0	0	1	1.9
San Rafael del Sur	1	0	0	0	0	0	0	0	1	1.9
<b>Norte</b>	<b>1</b>	<b>6</b>	<b>0</b>	<b>0</b>	<b>0</b>	<b>0</b>	<b>0</b>	<b>0</b>	<b>7</b>	<b>13.0</b>
Jinotega	0	4	0	0	0	0	0	0	4	7.4
Matagalpa	1	2	0	0	0	0	0	0	3	5.6
<b>Las Segovias</b>	<b>3</b>	<b>1</b>	<b>0</b>	<b>0</b>	<b>0</b>	<b>1</b>	<b>0</b>	<b>1</b>	<b>6</b>	<b>11.1</b>
Estelí	2	1	0	0	0	0	0	1	4	7.4
Ocotal	0	0	0	0	0	1	0	0	1	1.9
Somoto	1	0	0	0	0	0	0	0	1	1.9
<b>Occidente</b>	<b>4</b>	<b>1</b>	<b>0</b>	<b>1</b>	<b>0</b>	<b>0</b>	<b>0</b>	<b>0</b>	<b>6</b>	<b>11.1</b>
León	3	0	0	0	0	0	0	0	3	5.6
Chinandega	1	1	0	1	0	0	0	0	3	5.6
<b>Sur</b>	<b>1</b>	<b>3</b>	<b>0</b>	<b>0</b>	<b>0</b>	<b>0</b>	<b>0</b>	<b>0</b>	<b>4</b>	<b>7.4</b>
Granada	1	2	0	0	0	0	0	0	3	5.6
Rivas	0	1	0	0	0	0	0	0	1	1.9
<b>Central</b>	<b>2</b>	<b>1</b>	<b>0</b>	<b>0</b>	<b>0</b>	<b>0</b>	<b>0</b>	<b>0</b>	<b>3</b>	<b>5.6</b>
San Carlos	1	1	0	0	0	0	0	0	2	3.7
El Rama	1	0	0	0	0	0	0	0	1	1.9
<b>Oriental</b>	<b>1</b>	<b>1</b>	<b>0</b>	<b>0</b>	<b>0</b>	<b>0</b>	<b>0</b>	<b>0</b>	<b>2</b>	<b>3.7</b>
Masaya	1	0	0	0	0	0	0	0	1	1.9
Carazo	0	1	0	0	0	0	0	0	1	1.9
<b>Caribe Norte</b>	<b>1</b>	<b>0</b>	<b>0</b>	<b>0</b>	<b>0</b>	<b>0</b>	<b>0</b>	<b>0</b>	<b>1</b>	<b>1.9</b>
Las Minas	1	0	0	0	0	0	0	0	1	1.9
<b>NICARAGUA</b>	<b>24</b>	<b>22</b>	<b>3</b>	<b>3</b>	<b>0</b>	<b>1</b>	<b>0</b>	<b>1</b>	<b>54</b>	<b>100</b>

Fuente: Departamento de Estadísticas-Instituto de Medicina Legal

**Nota:** Las delegaciones que no aparecen en el cuadro reportaron cero casos de este tipo de solicitud durante el mes evaluado.

**Cuadro No. 34**  
**Análisis de Serología por Violencia Sexual**  
**Instituto de Medicina Legal, Nicaragua, Septiembre 2021**

Determinar presencia de:	Vivos N=30 (93.8%)		Fallecidos N=2 (6.2%)		Totales N=32(100%)	
	Positivo	Negativo	Positivo	Negativo	Positivo	Negativo
Espermatozoides	9(30.0%)	21(70.0%)	1(50.0%)	1(50.0%)	10	22

*Fuente: Departamento de Estadísticas-Instituto de Medicina Legal*

**Cuadro No.35**  
**Análisis de Histopatología**  
**Instituto de Medicina Legal Nicaragua, Septiembre 2021**

Tipo de Estudio	Número	Porcentaje
En Autopsia	8	80.0
Citología	2	20.0
<b>TOTALES</b>	<b>10</b>	<b>100</b>

*Fuente: Departamento de Estadísticas-Instituto de Medicina Legal*



**“Humanismo, Ciencia y Tecnología al servicio  
De la Población y la Justicia”**

INSTITUTO DE MEDICINA LEGAL  
<https://www.poderjudicial.gob.ni/iml/default.asp>

