



CORTE SUPREMA DE JUSTICIA

INSTITUTO DE MEDICINA LEGAL



Departamento de Estadísticas

BOLETIN ESTADISTICO

AÑO 16 VOLUMEN 181

SEPTIEMBRE
-
2023



Coordinación General:

Doctor Julio C. Espinoza C.
Director General

Generadores de datos:

Peritos del Instituto de Medicina Legal

Procesamiento y análisis de datos

Doctora Gema Romero
Lic. Ma. Gloria Navas
Lic. Modesta Fargas
Lic. Patricia Norori
Sra. Ángela Fuentes
Lic. Teresa Gutiérrez

Contenido

CORTE SUPREMA DE JUSTICIA	1
INSTITUTO DE MEDICINA LEGAL.....	1
1. PERICIAS MEDICO-LEGALES, NICARAGUA.	4
2. PERITACIÓN MEDICO-LEGAL A PERSONAS VIVAS.....	9
2.1 Peritación Lesiones Físicas por Violencia fuera de la Familia.....	9
2.2 Peritación Médico Legal de Lesiones Físicas por Violencia dentro de la Familia.....	11
2.3 Peritación Médico Legal por Violencia Sexual	13
2.4 Peritación Médico Legal por Lesiones Psíquicas	15
2.5.1. Determinación del Estado de Salud Física.....	17
2.5.2 Determinación de Estado de Salud Mental.	18
2.5.3 Determinación de Riesgo de Peligrosidad	19
2.5.4 Determinación de Valoración del Testimonio	19
2.5.5 Determinación de Tutela	20
2.5.6 Determinación de Edad Biológica.	20
3 PERITAJES MEDICO-LEGALES EN PERSONAS FALLECIDAS.	21
3.1 Peritación Tanatológica.	21
4 ANALISIS DE LABORATORIO	26

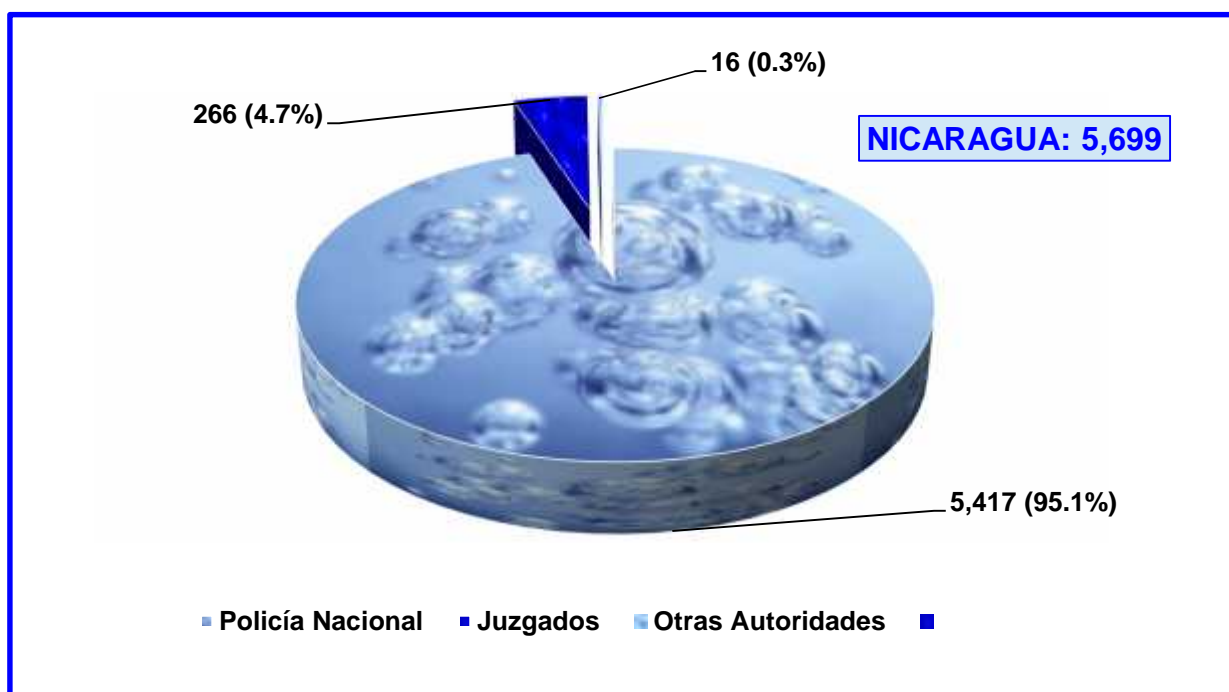
1. PERICIAS MEDICO-LEGALES, NICARAGUA.

Cuadro No.1
Peritación Médico-Legal
Instituto de Medicina Legal, Nicaragua
Comparativo Septiembre 2022 - 2023

Peritaciones	No. de casos		Porcentaje	
	2022	2023	2022	2023
A personas vivas	5664	5523	96.9	97.0
A fallecidos	181	171	3.1	3.0
TOTALES	5,845	5,694	100.0	100.0

Fuente: Departamento de Estadística-Instituto de Medicina Legal.

Gráfico No. 1
Peritación Médico Legal según Autoridad Solicitante
Instituto de Medicina Legal, Nicaragua, Septiembre 2023



Fuente: Departamento de Estadística-Instituto de Medicina Legal.

Nota: "Otras autoridades" corresponde al mínimo de solicitudes como por ej. MITRAB, PDDH.MP, Tribunales, CSJ, MAMLI.

Cuadro No. 2
Peritación Médico-Legal por Tipo de Violencia
Instituto de Medicina Legal, Nicaragua
Comparativo Septiembre 2022-2023

Peritaciones	No de casos		Variación	
	2022	2023	Diferencia	Porcentaje
Lesiones Físicas	1709	1714	+5	+0.3
Lesiones Psíquicas	1545	1557	+12	+0.8
Violencia dentro de la familia	637	719	+82	+12.9
Violencia Sexual	434	444	+10	+2.3
Peritación Tanatológica	181	171	-10	-5.5
TOTALES	4,506	4,605	+99	+2.2

Fuente: Departamento de Estadística-Instituto de Medicina Legal.

Cuadro No. 3
Peritación Médico Legal según Sexo y Edad
Instituto de Medicina Legal, Nicaragua, Septiembre 2023

Peritaciones	Grupos de edad y sexo de personas evaluadas													
	0-12 años		13-17 años		18-38 años		39-59 años		60 a más años		Desconocido		Total	
	M	F	M	F	M	F	M	F	M	F	M	F	M	F
Lesiones Físicas	38	43	97	71	579	370	251	173	61	29	1	1	1027	687
Lesiones Psíquicas	84	234	39	248	9	564	15	287	12	65	0	0	159	1398
Violencia dentro de la familia	25	11	12	51	38	356	33	153	16	23	0	1	124	595
Violencia Sexual	32	158	9	178	4	50	0	10	1	2	0	0	46	398
Peritación Tanatológica	1	2	4	1	68	13	50	3	27	2	0	0	150	21
SUB TOTALES	180	448	161	549	698	1353	349	626	117	121	1	2	1506	3099
TOTALES	628		710		2051		975		238		3		4,605	

Fuente: Departamento de Estadística-Instituto de Medicina Legal.

Cuadro No. 4
Peritación Médico Legal por Circunscripciones
Instituto de Medicina Legal, Nicaragua, Septiembre 2023

Circunscripciones y Delegaciones del IML	Lesiones Físicas	Lesiones Psíquicas	Violencia dentro de la familia	Violencia Sexual	Peritación Tanatológica	Total	Porcentaje
Managua	655	505	283	110	45	1598	34.7
Managua	603	464	241	99	45	1452	31.5
Ciudad Sandino	24	24	13	8	0	69	1.5
Tipitapa	16	4	26	2	0	48	1.0
Ticuantepe	12	13	3	1	0	29	0.6
Occidental	232	226	92	55	25	630	13.7
Chinandega	101	130	55	32	11	329	7.1
León	131	96	37	23	14	301	6.5
Oriental	241	153	79	65	17	555	12.1
Masaya	108	89	41	40	8	286	6.2
Carazo	96	38	32	10	7	183	4.0
Masatepe	21	26	3	13	1	64	1.4
La Concepción	16	0	3	2	1	22	0.5
Las Segovias	143	151	53	33	21	401	8.7
Estelí	90	95	34	18	12	249	5.4
Ocotal	26	34	8	12	3	83	1.8
Somoto	27	22	11	3	6	69	1.5
Central	115	146	65	54	15	395	8.6
Juigalpa	45	31	11	13	2	102	2.2
Boaco	17	37	21	17	4	96	2.1
San Carlos	18	32	15	6	6	77	1.7
El Rama	14	22	11	7	2	56	1.2
Acoyapa	11	17	4	10	1	43	0.9
Nueva Guinea	10	7	3	1	0	21	0.5
Norte	133	125	35	55	17	365	7.9
Matagalpa	76	52	17	33	13	191	4.1
Jinotega	57	73	18	22	4	174	3.8
Sur	100	111	52	32	12	307	6.7
Granada	50	74	39	20	7	190	4.1
Rivas	50	37	13	12	5	117	2.5
Caribe Norte	77	105	50	25	16	273	5.9
Bilwi	43	63	32	10	7	155	3.4
Las Minas	26	42	14	15	8	105	2.3
Waspán	8	0	4	0	1	13	0.3
Caribe Sur	18	35	10	15	3	81	1.8
Bluefields	18	35	10	15	3	81	1.8
NICARAGUA	1714	1557	719	444	171	4,605	100.0

Fuente: Departamento de Estadísticas-Instituto de Medicina Legal

Cuadro No. 5
Otros Tipos de Peritación Médico Legal
Instituto de Medicina Legal, Nicaragua
Comparativo, Septiembre 2022-2023

Motivo del Peritaje	Número de casos		Variaciones	
	2022	2023	Diferencia	Porcentaje
Estado de Salud Física	1125	980	-145	-12.9
Estado de Salud Mental	76	40	-36	-47.4
Edad Biológica	37	39	+2	+5.4
Riesgo de Peligrosidad	28	23	-5	-17.9
Tutela	18	5	-13	-72.2
Valoración del Testimonio	1	2	+1	+100.0
TOTALES	1,285	1,089	-196	-15.3

Fuente: Departamento de Estadísticas-Instituto de Medicina Legal

Cuadro No. 6
Otros Tipos de Peritación Médico Legal según Edad y Sexo
Instituto de Medicina Legal, Nicaragua, Septiembre 2023

Motivo de la Peritación	Grupos de edad y sexo de personas evaluadas												Total
	0-12 años		13-17 años		18-38 años		39-59 años		60 a más años		Desconocido		
	M	F	M	F	M	F	M	F	M	F	M	F	
Estado de Salud Física	1	1	37	3	645	41	194	25	26	1	6	0	980
Estado de Salud Mental	1	2	0	3	9	6	4	10	2	3	0	0	40
Edad Biológica	1	7	15	10	2	0	3	1	0	0	0	0	39
Riesgo de Peligrosidad	0	0	0	0	13	0	10	0	0	0	0	0	23
Tutela	0	1	1	2	0	0	0	1	0	0	0	0	5
Valoración del Testimonio	0	1	0	0	0	1	0	0	0	0	0	0	2
SUB TOTALES	3	12	53	18	669	48	211	37	28	4	6	0	1,089
TOTALES	15		71		717		248		32		6		

Fuente: Departamento de Estadísticas-Instituto de Medicina Legal

Cuadro No. 7
Otros Tipos de Peritación Médico Legal por Circunscripciones
Instituto de Medicina Legal, Nicaragua, Septiembre 2023

Circunscripciones y Delegaciones del IML	Estado de Salud Física	Estado de Salud Mental	Edad Biológica	Riesgo de Peligrosidad	Tutela	Valoración del Testimonio	Total	Porcentaje
Norte	181	2	12	0	0	0	195	17.9
Matagalpa	106	0	4	0	0	0	110	10.1
Jinotega	75	2	8	0	0	0	85	7.8
Occidental	173	0	1	6	0	1	181	16.6
Chinandega	98	0	1	6	0	1	106	9.7
León	75	0	0	0	0	0	75	6.9
Managua	88	28	7	4	1	1	129	11.8
Managua	83	28	7	4	1	1	124	11.4
Ciudad Sandino	3	0	0	0	0	0	3	0.3
Tipitapa	2	0	0	0	0	0	2	0.2
Central	139	6	6	1	2	0	154	14.1
Juigalpa	56	0	1	0	0	0	57	5.2
Boaco	22	3	3	0	0	0	28	2.6
San Carlos	24	2	1	0	0	0	27	2.5
El Rama	22	0	0	0	0	0	22	2.0
Nueva Guinea	14	1	1	0	2	0	18	1.7
Acoyapa	1	0	0	1	0	0	2	0.2
Oriental	136	1	1	5	0	0	143	13.1
Masaya	82	1	1	5	0	0	89	8.2
Carazo	39	0	0	0	0	0	39	3.6
Masatepe	12	0	0	0	0	0	12	1.1
La Concepción	3	0	0	0	0	0	3	0.3
Las Segovias	99	1	1	7	2	0	110	10.1
Ocotal	44	0	0	7	0	0	51	4.7
Estelí	39	0	1	0	0	0	40	3.7
Somoto	16	1	0	0	2	0	19	1.7
Caribe Norte	86	0	8	0	0	0	94	8.6
Las Minas	52	0	1	0	0	0	53	4.9
Bilwi	33	0	7	0	0	0	40	3.7
Waspán	1	0	0	0	0	0	1	0.1
Sur	70	2	1	0	0	0	73	6.7
Granada	43	2	0	0	0	0	45	4.1
Rivas	27	0	1	0	0	0	28	2.6
Caribe Sur	8	0	2	0	0	0	10	0.9
Bluefields	8	0	2	0	0	0	10	0.9
NICARAGUA	980	40	39	23	5	2	1,089	100.0

Fuente: Departamento de Estadísticas-Instituto de Medicina Legal

2. PERITACIÓN MEDICO-LEGAL A PERSONAS VIVAS.

2.1 Peritación Lesiones Físicas por Violencia fuera de la Familia

Cuadro No. 8
Lesiones Físicas por Violencia fuera de la Familia por Circunscripciones
Instituto de Medicina Legal, Nicaragua, Septiembre 2023

Circunscripciones y Delegaciones del IML	Lesiones Físicas N= 1,714					Total	Porcentaje
	Callejera	Vecinal	Accidentes de Tránsito	Otros Accidentes	Riesgo Profesional		
Managua	120	322	199	13	1	655	38.2
Managua	102	294	194	12	1	603	35.2
Ciudad Sandino	6	13	5	0	0	24	1.4
Tipitapa	5	11	0	0	0	16	0.9
Ticuanetepe	7	4	0	1	0	12	0.7
Oriental	42	140	55	3	1	241	14.1
Masaya	15	64	27	2	0	108	6.3
Carazo	25	45	25	0	1	96	5.6
Masatepe	0	17	3	1	0	21	1.2
La Concepción	2	14	0	0	0	16	0.9
Occidental	78	101	48	2	3	232	13.5
León	60	25	43	1	2	131	7.6
Chinandega	18	76	5	1	1	101	5.9
Las Segovias	23	77	40	3	0	143	8.3
Estelí	18	37	33	2	0	90	5.3
Somoto	2	21	3	1	0	27	1.6
Ocotal	3	19	4	0	0	26	1.5
Norte	29	58	45	0	1	133	7.8
Matagalpa	19	32	25	0	0	76	4.4
Jinotega	10	26	20	0	1	57	3.3
Central	28	36	51	0	0	115	6.7
Juigalpa	8	13	24	0	0	45	2.6
San Carlos	10	0	8	0	0	18	1.1
Boaco	1	13	3	0	0	17	1.0
El Rama	6	4	4	0	0	14	0.8
Nueva Guinea	3	4	3	0	0	10	0.6
Acoyapa	0	2	9	0	0	11	0.6
Sur	18	48	33	0	1	100	5.8
Granada	8	29	13	0	0	50	2.9
Rivas	10	19	20	0	1	50	2.9
Caribe Norte	11	52	12	0	2	77	4.5
Bilwi	3	35	3	0	2	43	2.5
Las Minas	6	12	8	0	0	26	1.5
Waspán	2	5	1	0	0	8	0.5
Caribe Sur	3	13	2	0	0	18	1.1
Bluefields	3	13	2	0	0	18	1.1
NICARAGUA	352	847	485	21	9	1,714	100.0

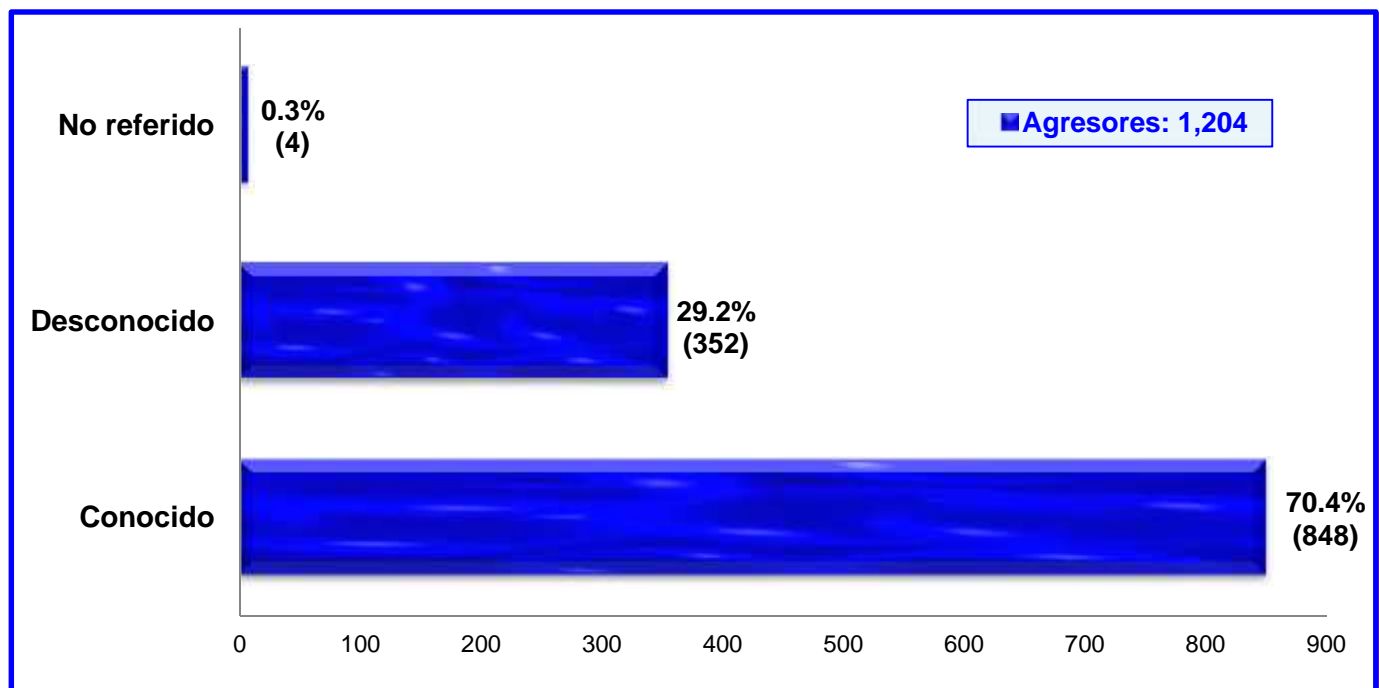
Fuente: Departamento de Estadísticas-Instituto de Medicina Legal

Cuadro No. 9
Lesiones Físicas por Violencia fuera de la Familia según Sexo y Edad
Instituto de Medicina Legal, Nicaragua, Septiembre 2023

Peritación de Lesiones Físicas	Grupos de edad y sexo de personas evaluadas												Total
	0-12 años		13-17 años		18-38 años		39-59 años		60 a más años		Desconocida		
	M	F	M	F	M	F	M	F	M	F	M	F	
Vecinal	19	20	55	41	249	218	108	98	25	14	0	0	847
Accidentes de Tránsito	14	14	17	18	202	77	78	41	14	8	1	1	485
Callejera	0	7	25	12	123	68	64	29	19	5	0	0	352
Otros Accidentes	5	2	0	0	1	5	0	4	2	2	0	0	21
Riesgo profesional	0	0	0	0	4	2	1	1	1	0	0	0	9
SUB TOTALES	38	43	97	71	579	370	251	173	61	29	1	1	1,714
TOTALES	81		168		949		424		90		2		

Fuente: Departamento de Estadísticas-Instituto de Medicina Legal

Gráfico No. 2
Peritajes Médico Legales
Lesiones Físicas por Violencia fuera de la Familia según Agresor
Instituto de Medicina Legal, Nicaragua, Septiembre 2023



Fuente: Departamento de Estadísticas-Instituto de Medicina Legal

2.2 Peritación Médico Legal de Lesiones Físicas por Violencia dentro de la Familia

Cuadro No. 10
Lesiones Físicas por Violencia dentro de la Familia por Circunscripciones
Instituto de Medicina Legal, Nicaragua, Septiembre 2023

Circunscripciones y Delegaciones del IML	De Pareja	Otro Familiar	Tercera Edad	Infantil	Total	Porcentaje
Managua	179	80	14	10	283	39.4
Managua	145	76	14	6	241	33.5
Tipitapa	25	1	0	0	26	3.6
Ciudad Sandino	6	3	0	4	13	1.8
Ticuanatepe	3	0	0	0	3	0.4
Occidental	49	33	4	6	92	12.8
Chinandega	30	21	3	1	55	7.6
León	19	12	1	5	37	5.1
Oriental	44	26	4	5	79	11.0
Masaya	22	15	3	1	41	5.7
Carazo	17	10	1	4	32	4.5
Masatepe	3	0	0	0	3	0.4
La Concepción	2	1	0	0	3	0.4
Central	39	18	1	7	65	9.0
Boaco	12	7	0	2	21	2.9
San Carlos	9	5	0	1	15	2.1
Juigalpa	7	2	1	1	11	1.5
El Rama	5	3	0	3	11	1.5
Acoyapa	3	1	0	0	4	0.6
Nueva Guinea	3	0	0	0	3	0.4
Las Segovias	35	15	1	2	53	7.4
Estelí	22	12	0	0	34	4.7
Somoto	7	2	1	1	11	1.5
Ocotral	6	1	0	1	8	1.1
Sur	23	24	3	2	52	7.2
Granada	16	19	3	1	39	5.4
Rivas	7	5	0	1	13	1.8
Caribe Norte	28	16	4	2	50	7.0
Bilwi	18	9	3	2	32	4.5
Las Minas	9	4	1	0	14	1.9
Waspán	1	3	0	0	4	0.6
Norte	23	8	3	1	35	4.9
Jinotega	13	3	1	1	18	2.5
Matagalpa	10	5	2	0	17	2.4
Caribe Sur	7	2	0	1	10	1.4
Bluefields	7	2	0	1	10	1.4
NICARAGUA	427	222	34	36	719	100.0

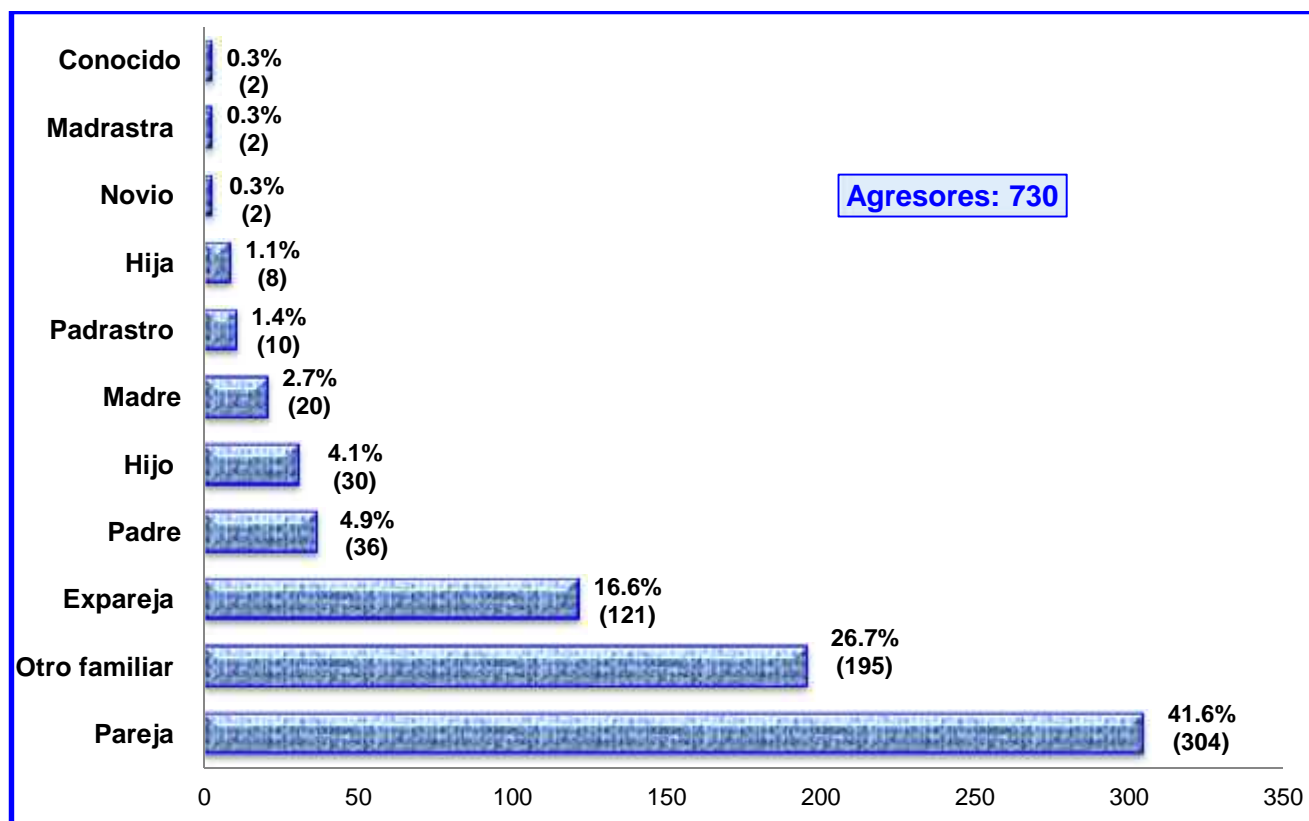
Fuente: Departamento de Estadísticas-Instituto de Medicina Legal

Cuadro No. 11
Lesiones Físicas por Violencia dentro de la Familia
Según Edad y Sexo
Instituto de Medicina Legal, Nicaragua, Septiembre 2023

Violencia dentro de la Familia	Grupos de edad y sexo de personas evaluadas N = 719												Total
	0-12 años		13-17 años		18-38 años		39-59 años		60 a más años		Desconocido		
	M	F	M	F	M	F	M	F	M	F	M	F	
De Pareja	0	0	0	22	20	263	10	106	3	2	0	1	427
Otro Familiar	0	0	12	29	18	93	23	47	0	0	0	0	222
Infantil	25	11	0	0	0	0	0	0	0	0	0	0	36
Tercera Edad	0	0	0	0	0	0	0	0	13	21	0	0	34
SUB TOTALES	25	11	12	51	38	356	33	153	16	23	0	1	
TOTALES	36		63		394		186		39		1		719

Fuente: Departamento de Estadísticas-Instituto de Medicina Legal.

Gráfico No. 3
Peritación de Lesiones Físicas por Violencia dentro de la Familia
Según Agresor
Instituto de Medicina Legal, Nicaragua, Septiembre 2023



Nota: En relación con el agresor la variable "Otro familiar" corresponde a primos, tíos, abuelos, etc. Se agregaron los conocidos ya que así se reflejó en la peritación y entrevista se expresó que durante el evento de violencia también participaron familiares y unos conocidos de los mismos.

2.3 Peritación Médico Legal por Violencia Sexual

Cuadro No. 12
Peritación Médico Legal por Violencia Sexual por Circunscripciones
Instituto de Medicina Legal, Nicaragua, Septiembre 2023

Circunscripciones y Delegaciones del IML	N° de caso N = 444	Porcentaje
Managua	110	24.8
Managua	99	22.3
Ciudad Sandino	8	1.8
Tipitapa	2	0.5
Ticuanetepe	1	0.2
Oriental	65	14.6
Masaya	40	9.0
Masatepe	13	2.9
Carazo	10	2.3
La Concepción	2	0.5
Occidental	55	12.4
Chinandega	32	7.2
León	23	5.2
Norte	55	12.4
Matagalpa	33	7.4
Jinotega	22	5.0
Central	54	12.2
Boaco	17	3.8
Juigalpa	13	2.9
Acoyapa	10	2.3
El Rama	7	1.6
San Carlos	6	1.4
Nueva Guinea	1	0.2
Las Segovias	33	7.4
Estelí	18	4.1
Ocotal	12	2.7
Somoto	3	0.7
Sur	32	7.2
Granada	20	4.5
Rivas	12	2.7
Caribe Norte	25	5.6
Las Minas	15	3.4
Bilwi	10	2.3
Caribe Sur	15	3.4
Bluefields	15	3.4
Ticuanetepe	1	0.2
NICARAGUA	444	100.0

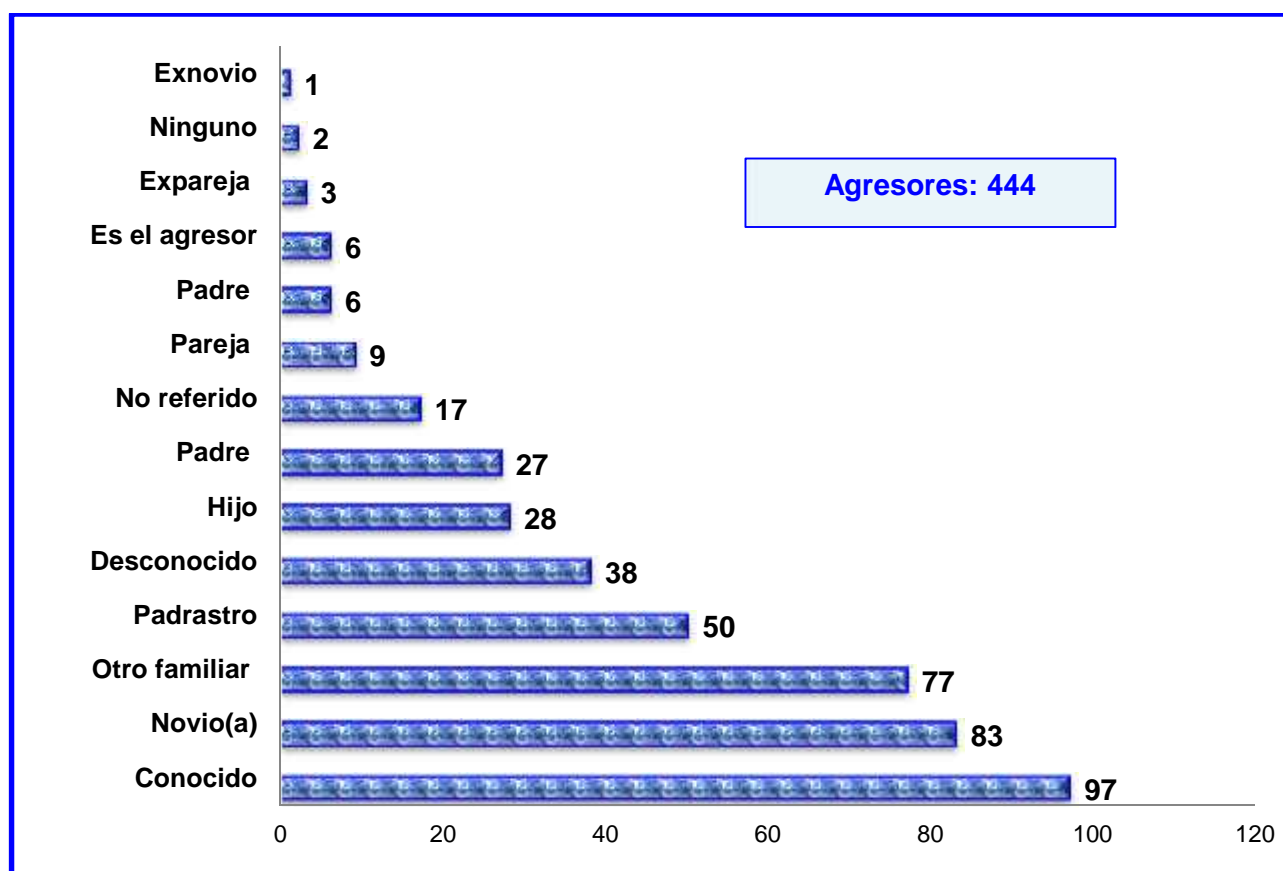
Fuente: Departamento de Estadísticas-Instituto de Medicina Legal

Cuadro No. 13
Peritación Médico Legal por Violencia Sexual Según Edad y Sexo
Instituto de Medicina Legal, Nicaragua, Septiembre 2023

Peritación Médico Legal	Grupos de edad y sexo de personas evaluadas N = 444										Total
	0-12 años		13-17 años		18-38 años		39-59 años		60 a más años		
	M	F	M	F	M	F	M	F	M	F	
Violencia Sexual	32	158	9	178	4	50	0	10	1	2	444
TOTALES	190		187		54		10		3		

Fuente: Departamento de Estadísticas-Instituto de Medicina Legal

Gráfico No. 4
Peritación Médico Legal por Violencia Sexual según Agresor
Instituto de Medicina Legal, Nicaragua, Septiembre 2023



Fuente: Departamento de Estadísticas-Instituto de Medicina Legal

***Nota.** La variable "Ninguno" se aplica cuando la persona evaluada no refiere durante la valoración el posible agresor.

2.4 Peritación Médico Legal por Lesiones Psíquicas

En este apartado no se muestra información de las Delegaciones, Waspán, La Concepción y Nandaime, ya que no se dispone de servicio de Psicología o Psiquiatría Forense.

Cuadro No. 14
Peritación por Lesiones Psíquicas según Circunscripciones
Instituto de Medicina Legal, Nicaragua, Septiembre 2023

Circunscripciones y Delegaciones del IML	No de casos N = 1,557	Porcentaje
Managua	505	32.4
Managua	464	29.8
Ciudad Sandino	24	1.5
Ticuantepe	13	0.8
Tipitapa	4	0.3
Occidental	226	14.5
Chinandega	130	8.3
León	96	6.2
Oriental	153	9.8
Masaya	89	5.7
Carazo	38	2.4
Masatepe	26	1.7
Las Segovias	151	9.7
Estelí	95	6.1
Ocotal	34	2.2
Somoto	22	1.4
Central	146	9.4
Boaco	37	2.4
San Carlos	32	2.1
Juigalpa	31	2.0
El Rama	22	1.4
Acoyapa	17	1.1
Nueva Guinea	7	0.4
Norte	125	8.0
Jinotega	73	4.7
Matagalpa	52	3.3
Sur	111	7.1
Granada	74	4.8
Rivas	37	2.4
Caribe Norte	105	6.7
Bilwi	63	4.0
Las Minas	42	2.7
Caribe Sur	35	2.2
Bluefields	35	2.2
NICARAGUA	1,557	100.0

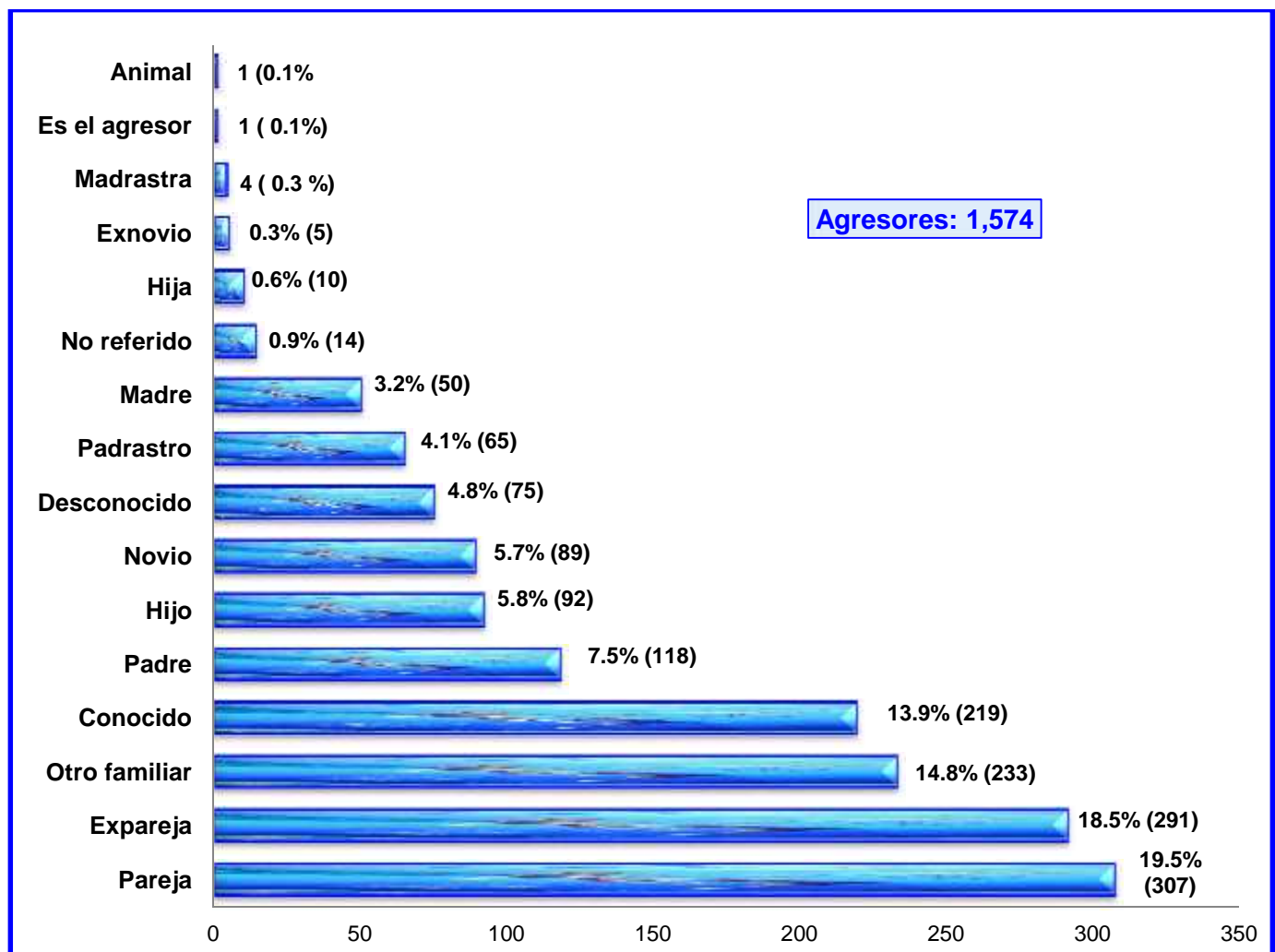
Fuente: Departamento de Estadísticas-Instituto de Medicina Legal

Cuadro No. 15
Peritación Médico Legal por Lesiones Psíquicas Según Edad y Sexo
Instituto de Medicina Legal, Nicaragua, Septiembre 2023

Peritación Médico Legal	Grupos de edad y sexo de personas evaluadas N = 1,557										Total
	0-12 años		13-17 años		18-38 años		39-59 años		60 a más años		
	M	F	M	F	M	F	M	F	M	F	
Lesiones Psíquicas	84	234	39	248	9	564	15	287	12	65	1,557
TOTALES	318		287		573		302		77		

Fuente: Departamento de Estadísticas-Instituto de Medicina Legal

Gráfico No. 5
Peritación Médico Legal por Lesiones Psíquicas según Agresor
Instituto de Medicina Legal, Nicaragua, Septiembre 2023



Nota: En algunos casos hay más de un agresor por lo cual no coincide con el número de valoraciones

2.5 Otros Tipos de Peritación

2.5.1. Determinación del Estado de Salud Física

Cuadro No. 16
Peritajes Médico-Legales Determinación de Salud Física por Circunscripciones
Instituto de Medicina Legal, Nicaragua, Septiembre 2023

Circunscripciones y Delegaciones del IML	Grupos de edad y sexo N = 980												Total	Porcentaje
	0-12 años		13-17 años		18-38 años		39-59 años		60 a más años		Desconocido			
	M	F	M	F	M	F	M	F	M	F	M	F		
Norte	0	0	6	1	128	4	33	4	5	0	0	0	181	18.5
Matagalpa	0	0	4	1	78	2	14	3	4	0	0	0	106	10.8
Jinotega	0	0	2	0	50	2	19	1	1	0	0	0	75	7.7
Occidental	0	0	5	1	114	5	41	4	3	0	0	0	173	17.7
Chinandega	0	0	1	1	68	3	22	2	1	0	0	0	98	10.0
León	0	0	4	0	46	2	19	2	2	0	0	0	75	7.7
Central	0	0	3	0	94	3	32	2	4	1	0	0	139	14.2
Juigalpa	0	0	0	0	35	1	16	1	3	0	0	0	56	5.7
San Carlos	0	0	0	0	17	1	5	0	0	1	0	0	24	2.4
Boaco	0	0	0	0	18	0	3	0	1	0	0	0	22	2.2
El Rama	0	0	1	0	14	1	5	1	0	0	0	0	22	2.2
Nueva Guinea	0	0	2	0	9	0	3	0	0	0	0	0	14	1.4
Acoyapa	0	0	0	0	1	0	0	0	0	0	0	0	1	0.1
Oriental	0	0	6	0	94	4	26	3	3	0	0	0	136	13.9
Masaya	0	0	3	0	58	1	19	0	1	0	0	0	82	8.4
Carazo	0	0	2	0	24	3	6	3	1	0	0	0	39	4.0
Masatepe	0	0	1	0	9	0	1	0	1	0	0	0	12	1.2
La Concepción	0	0	0	0	3	0	0	0	0	0	0	0	3	0.3
Las Segovias	0	0	2	0	71	5	21	0	0	0	0	0	99	10.1
Ocotal	0	0	0	0	35	2	7	0	0	0	0	0	44	4.5
Estelí	0	0	2	0	26	1	10	0	0	0	0	0	39	4.0
Somoto	0	0	0	0	10	2	4	0	0	0	0	0	16	1.6
Managua	1	1	3	1	31	13	18	9	5	0	6	0	88	9.0
Managua	1	1	3	1	29	11	18	8	5	0	6	0	83	8.5
Ciudad Sandino	0	0	0	0	2	0	0	1	0	0	0	0	3	0.3
Tipitapa	0	0	0	0	0	2	0	0	0	0	0	0	2	0.2
Caribe Norte	0	0	8	0	67	3	5	1	2	0	0	0	86	8.8
Las Minas	0	0	6	0	40	2	2	0	2	0	0	0	52	5.3
Bilwi	0	0	2	0	27	0	3	1	0	0	0	0	33	3.4
Waspán	0	0	0	0	0	1	0	0	0	0	0	0	1	0.1
Sur	0	0	3	0	44	3	15	2	3	0	0	0	70	7.1
Granada	0	0	3	0	26	1	8	2	3	0	0	0	43	4.4
Rivas	0	0	0	0	18	2	7	0	0	0	0	0	27	2.8
Caribe Sur	0	0	1	0	2	1	3	0	1	0	0	0	8	0.8
Bluefields	0	0	1	0	2	1	3	0	1	0	0	0	8	0.8
NICARAGUA	1	1	37	3	645	41	194	25	26	1	6	0	980	100.0

Fuente: Departamento de Estadísticas-Instituto de Medicina Legal

2.5.2 Determinación de Estado de Salud Mental.

Cuadro No. 17
Peritajes Médico-Legales para Evaluar Estado de Salud Mental según
Circunscripciones, Edad y Sexo
Instituto de Medicina Legal, Nicaragua, Septiembre 2023

Circunscripciones y Delegaciones del IML	Grupos de edad y sexo N = 40										Totales	
	0-12 años		13-17 años		18-38 años		39-59 años		60 a más años			
	M	F	M	F	M	F	M	F	M	F	M	F
Managua	1	1	0	2	4	5	4	8	1	2	10	18
Managua	1	1	0	2	4	5	4	8	1	2	10	18
Central	0	1	0	1	1	1	0	0	1	1	2	4
Boaco	0	1	0	1	0	1	0	0	0	0	0	3
San Carlos	0	0	0	0	0	0	0	0	1	1	1	1
Nueva Guinea	0	0	0	0	1	0	0	0	0	0	1	0
Sur	0	0	0	0	1	0	0	1	0	0	1	1
Granada	0	0	0	0	1	0	0	1	0	0	1	1
Norte	0	0	0	0	1	0	0	1	0	0	1	1
Jinotega	0	0	0	0	1	0	0	1	0	0	1	1
Oriental	0	0	0	0	1	0	0	0	0	0	1	0
Masaya	0	0	0	0	1	0	0	0	0	0	1	0
Las Segovias	0	0	0	0	1	0	0	0	0	0	1	0
Somoto	0	0	0	0	1	0	0	0	0	0	1	0
NICARAGUA	1	2	0	3	9	6	4	10	2	3	16	24

Fuente: Departamento de Estadísticas-Instituto de Medicina Legal

Nota: Las delegaciones que no aparecen en el cuadro reportaron cero casos de éste tipo de peritaje durante el mes evaluado.

2.5.3 Determinación de Riesgo de Peligrosidad

Cuadro No. 18
Peritajes Médico-Legales para Evaluar Riesgo de Peligrosidad según
Circunscripciones, Edad y Sexo
Instituto de Medicina Legal, Nicaragua, Septiembre 2023

Circunscripciones y Delegaciones del IML	Grupos de edad y sexo N = 23										Totales	
	0-12 años		13-17 años		18-38 años		39-59 años		60 a más años		M	F
	M	F	M	F	M	F	M	F	M	F		
Las Segovias	0	0	0	0	3	0	4	0	0	0	7	0
Ocotral	0	0	0	0	3	0	4	0	0	0	7	0
Occidental	0	0	0	0	4	0	2	0	0	0	6	0
Chinandega	0	0	0	0	4	0	2	0	0	0	6	0
Oriental	0	0	0	0	4	0	1	0	0	0	5	0
Masaya	0	0	0	0	4	0	1	0	0	0	5	0
Managua	0	0	0	0	1	0	3	0	0	0	4	0
Managua	0	0	0	0	1	0	3	0	0	0	4	0
Central	0	0	0	0	1	0	0	0	0	0	1	0
Acoyapa	0	0	0	0	1	0	0	0	0	0	1	0
NICARAGUA	0	0	0	0	13	0	10	0	0	0	23	0

Fuente: Departamento de Estadísticas-Instituto de Medicina Legal

2.5.4 Determinación de Valoración del Testimonio

Cuadro No. 19
Peritajes Médico – Legales para Evaluar Valoración del Testimonio
Según Edad y Sexo
Instituto de Medicina Legal, Nicaragua, Septiembre 2023

Circunscripciones y Delegaciones del IML	Grupo de edad y sexo N = 2										Total	
	0-12 años		13-17 años		18-38 años		39-59 años		60 a más años		M	F
	M	F	M	F	M	F	M	F	M	F		
Managua	0	1	0	0	0	0	0	0	0	0	0	1
Managua	0	1	0	0	0	0	0	0	0	0	0	1
Occidental	0	0	0	0	0	1	0	0	0	0	0	1
Chinandega	0	0	0	0	0	1	0	0	0	0	0	1
NICARAGUA	0	1	0	0	0	1	0	0	0	0	0	2

Fuente: Departamento de Estadísticas-Instituto de Medicina Legal

2.5.5 Determinación de Tutela

Cuadro No. 20
Peritajes Médico-Legales en Tutela según Circunscripciones, Edad y Sexo
Instituto de Medicina Legal, Nicaragua, Septiembre 2023

Circunscripciones y Delegaciones del IML	Grupos de edad y sexo N = 5											
	0-12 años		13-17 años		18-38 años		39-59 años		60 a más años		TOTAL	
	M	F	M	F	M	F	M	F	M	F	M	F
Las Segovias	0	0	0	2	0	0	0	0	0	0	0	2
Somoto	0	0	0	2	0	0	0	0	0	0	0	2
Central	0	0	1	0	0	0	0	1	0	0	1	1
Nueva Guinea	0	0	1	0	0	0	0	1	0	0	1	1
Managua	0	1	0	0	0	0	0	0	0	0	0	1
Managua	0	1	0	0	0	0	0	0	0	0	0	1
NICARAGUA	0	1	1	2	0	0	0	1	0	0	1	4

Fuente: Departamento de Estadísticas-Instituto de Medicina Legal.

2.5.6 Determinación de Edad Biológica.

Cuadro No. 21
Peritajes Médico-Legales para determinar Edad Biológica según
Circunscripciones, Edad y Sexo
Instituto de Medicina Legal, Nicaragua, Septiembre 2023

Circunscripciones y Delegaciones del IML	Grupos de edad y sexo N = 39										Totales	
	0-12 años		13-17 años		18-38 años		39-59 años		60 y más años		M	F
	M	F	M	F	M	F	M	F	M	F	M	F
Norte	0	1	4	4	0	0	3	0	0	0	7	5
Matagalpa	0	0	2	0	0	0	2	0	0	0	4	0
Jinotega	0	1	2	4	0	0	1	0	0	0	3	5
Caribe Norte	0	1	4	2	0	0	0	1	0	0	4	4
Bilwi	0	1	3	2	0	0	0	1	0	0	3	4
Las Minas	0	0	1	0	0	0	0	0	0	0	1	0
Managua	0	2	3	0	2	0	0	0	0	0	5	2
Managua	0	2	3	0	2	0	0	0	0	0	5	2
Central	0	3	1	2	0	0	0	0	0	0	1	5
Boaco	0	1	1	1	0	0	0	0	0	0	1	2
Juigalpa	0	1	0	0	0	0	0	0	0	0	0	1
Nueva Guinea	0	0	0	1	0	0	0	0	0	0	0	1
San Carlos	0	1	0	0	0	0	0	0	0	0	0	1
Caribe Sur	1	0	0	1	0	0	0	0	0	0	1	1
Bluefields	1	0	0	1	0	0	0	0	0	0	1	1
Occidental	0	0	1	0	0	0	0	0	0	0	1	0
Chinandega	0	0	1	0	0	0	0	0	0	0	1	0
Oriental	0	0	1	0	0	0	0	0	0	0	1	0
Masaya	0	0	1	0	0	0	0	0	0	0	1	0
Sur	0	0	1	0	0	0	0	0	0	0	1	0
Rivas	0	0	1	0	0	0	0	0	0	0	1	0
Las Segovias	0	0	0	1	0	0	0	0	0	0	0	1
Estelí	0	0	0	1	0	0	0	0	0	0	0	1
NICARAGUA	1	7	15	10	2	0	3	1	0	0	21	18

Fuente: Departamento de Estadísticas-Instituto de Medicina Legal

Nota: Las delegaciones forenses, que no aparecen en el cuadro es porque no registraron éstos tipos de peritajes en el período que se evalúa.

3 PERITAJES MEDICO-LEGALES EN PERSONAS FALLECIDAS.

3.1 Peritación Tanatológica.

Cuadro No. 22
Peritación Tanatológica por Circunscripciones
Según Manera de Muerte
Instituto de Medicina Legal, Nicaragua, Septiembre 2023

Circunscripciones y Delegaciones del IML	Manera de Muerte N = 171					Total	Porcentaje
	Natural	Suicidio	Homicidio	Accidentales	No determinada		
Managua	10	2	5	20	8	45	26.3
Managua	10	2	5	20	8	45	26.3
Occidental	1	3	3	17	1	25	14.6
León	0	0	2	11	1	14	8.2
Chinandega	1	3	1	6	0	11	6.4
Las Segovias	8	3	4	5	1	21	12.3
Estelí	6	2	2	2	0	12	7.0
Somoto	2	0	2	1	1	6	3.5
Ocotal	0	1	0	2	0	3	1.8
Oriental	10	3	0	4	0	17	9.9
Masaya	5	1	0	2	0	8	4.7
Carazo	5	0	0	2	0	7	4.1
Masatepe	0	1	0	0	0	1	0.6
La Concepción	0	1	0	0	0	1	0.6
Norte	0	1	4	12	0	17	9.9
Matagalpa	0	0	2	11	0	13	7.6
Jinotega	0	1	2	1	0	4	2.3
Caribe Norte	0	3	6	6	1	16	9.4
Las Minas	0	0	4	4	0	8	4.7
Bilwi	0	3	2	2	0	7	4.1
Waspán	0	0	0	0	1	1	0.6
Central	3	3	3	5	1	15	8.8
San Carlos	1	1	2	1	1	6	3.5
Boaco	1	0	0	3	0	4	2.3
Juigalpa	0	2	0	0	0	2	1.2
El Rama	1	0	1	0	0	2	1.2
Acoyapa	0	0	0	1	0	1	0.6
Sur	3	2	0	7	0	12	7.0
Granada	2	1	0	4	0	7	4.1
Rivas	1	1	0	3	0	5	2.9
Caribe Sur	0	1	2	0	0	3	1.8
Bluefields	0	1	2	0	0	3	1.8
NICARAGUA	35	21	27	76	12	171	100.0

Fuente: Departamento de Estadísticas-Instituto de Medicina Legal

Nota: En las delegaciones forenses de Tipitapa, Ticuantepe y Ciudad Sandino no se realiza peritaje postmortem, los casos son atendidos en la sede Managua. en este periodo que se evalúa. La delegación forense de Nandaime y Nueva Guinea, no reportaron casos en éste mes que se evalúa.

Cuadro No. 23
Peritación Tanatológica por Manera de Muerte, Grupos de Edad y Sexo
Instituto de Medicina Legal, Nicaragua, Septiembre 2023

Manera de Muerte	Grupos de edad y sexo N= 171										Totales	
	0-12 años		13-17 años		18-38 años		39-59 años		60 a más años		M	F
	M	F	M	F	M	F	M	F	M	F		
Accidental	0	1	2	0	30	6	27	1	8	1	67	9
Natural	1	1	0	0	5	2	11	1	13	1	30	5
Homicidio	0	0	0	0	20	0	4	1	2	0	26	1
Suicidio	0	0	2	1	9	3	3	0	3	0	17	4
No Determinada	0	0	0	0	4	2	5	0	1	0	10	2
SUB TOTALES	1	2	4	1	68	13	50	3	27	2	150	21
TOTALES	3		5		81		53		29		171	

Fuente: Departamento de Estadísticas-Instituto de Medicina Legal

Cuadro No. 24
Peritación Tanatológica en Muertes Accidentales
Instituto de Medicina Legal, Nicaragua, Septiembre 2023

Circunscripciones y Delegaciones del IML	Tipos de Accidentes N = 76			Total	Porcentaje
	Tránsito	Otros accidentes	Laborales		
Managua	18	2	0	20	26.3
Managua	18	2	0	20	26.3
Occidental	14	3	0	17	22.4
León	8	3	0	11	14.5
Chinandega	6	0	0	6	7.9
Norte	12	0	0	12	15.8
Matagalpa	11	0	0	11	14.5
Jinotega	1	0	0	1	1.3
Sur	6	1	0	7	9.2
Granada	3	1	0	4	5.3
Rivas	3	0	0	3	3.9
Caribe Norte	6	0	0	6	7.9
Las Minas	4	0	0	4	5.3
Bilwi	2	0	0	2	2.6
Las Segovias	4	1	0	5	6.6
Estelí	1	1	0	2	2.6
Somoto	2	0	0	2	2.6
Ocotal	1	0	0	1	1.3
Central	4	1	0	5	6.6
Boaco	3	0	0	3	3.9
Acoyapa	1	0	0	1	1.3
San Carlos	0	1	0	1	1.3
Oriental	2	2	0	4	5.3
Masaya	1	1	0	2	2.6
Carazo	1	1	0	2	2.6
NICARAGUA	66	10	0	76	100.0

Fuente: Departamento de Estadísticas-Instituto de Medicina Legal

Nota: En las delegaciones forenses de Tipitapa, Ticuantepe y Ciudad Sandino no se realiza peritaje postmortem, los casos son atendidos en la sede Managua. Las delegaciones forenses de: Masatepe, La Concepción, El Rama, Nueva Guinea, Juigalpa, Nandaime, Bluefields y Waspán, no reportaron ningún caso en éste periodo que se evalúa.

Cuadro No. 25
Peritación Tanatológica en Muertes Accidentales según Grupos de Edad y Sexo
Instituto de Medicina Legal, Nicaragua, Septiembre 2023

Manera de Muerte	Grupos de edad y sexo N = 76										Totales	
	0-12 años		13-17 años		18-38 años		39-59 años		60 a más años		M	F
	M	F	M	F	M	F	M	F	M	F		
Accidente de Tránsito	0	0	2	0	29	6	20	0	8	1	59	7
Otros Accidentes	0	1	0	0	1	0	7	1	0	0	8	2
SUB TOTALES	0	1	2	0	30	6	27	1	8	1	67	9
TOTALES	1		2		36		28		9		76	

Fuente: Departamento de Estadísticas-Instituto de Medicina Legal

Cuadro No. 26
Peritación Tanatológica en Muertes por Accidentes de Tránsito
Según Condición del Fallecido, edad y sexo
Instituto de Medicina Legal, Nicaragua, Septiembre 2023

Condición del fallecido	Grupos de edad y sexo N = 66										Total	
	0-12 años		13-17 años		18-38 años		39-59 años		60 a más años		M	F
	M	F	M	F	M	F	M	F	M	F		
Conductor de Motocicleta	0	0	1	0	17	0	7	0	1	0	26	0
Peatón	0	0	0	0	8	1	6	0	4	1	18	2
Pasajero de Motocicleta	0	0	1	0	2	5	0	0	0	0	3	5
Pasajero de vehículo pesado	0	0	0	0	2	0	3	0	0	0	5	0
Conductor de bicicleta	0	0	0	0	0	0	2	0	2	0	4	0
Pasajero de vehículo liviano	0	0	0	0	0	0	1	0	1	0	2	0
Conductor de vehículo pesado	0	0	0	0	0	0	1	0	0	0	1	0
SUB TOTALES	0	0	2	0	29	6	20	0	8	1	59	7
TOTALES	0		2		35		20		9		66	

Fuente: Departamento de Estadísticas-Instituto de Medicina Legal

Cuadro No. 27
Peritación Tanatológica por Circunscripción
Manera de Muerte, Homicida en Mujeres por Grupo de Edad
Instituto de Medicina Legal, Nicaragua, Septiembre 2023

Circunscripciones y Delegaciones del IML	Grupo de edades N = 1					Total
	0-12 años	13-17 años	18-38 años	39-59 años	60 y más años	
Caribe Norte	0	0	0	1	0	1
Las Minas	0	0	0	1	0	1
NICARAGUA	0	0	0	1	0	1

Fuente: Departamento de Estadísticas-Instituto de Medicina Legal

Cuadro No. 28
Manera de Muerte Homicida en Mujeres según Agresor
Instituto de Medicina Legal, Nicaragua, Septiembre 2023

Circunscripciones y Delegaciones del IML	Agresor N = 1			Total
	Desconocido	Conocido	Pareja	
Caribe Norte	0	1	0	1
Las Minas	0	1	0	0
NICARAGUA	0	1	0	1

Fuente: Departamento de Estadísticas-Instituto de Medicina Legal

4 ANALISIS DE LABORATORIO

Cuadro No. 29
Tipos de Análisis según Área Solicitante
Instituto de Medicina Legal, Nicaragua
Comparativo, Septiembre 2022-2023

Laboratorio	Área Solicitante							
	Clínica Forense		Patología Forense		Otros		Totales	
	2022	2023	2022	2023	2022	2023	2022	2023
Radiología	174	146	31	2	0	0	205	148
Toxicología	12	9	53	36	3	1	68	46
Genética	65	38	0	2	0	0	65	40
Serología	22	37	0	0	0	0	22	37
Histopatología	2	0	8	14	0	0	10	14
Ultrasonidos	0	2	0	0	0	0	0	2
TOTALES	275	232	92	54	3	1	370	287

Fuente: Departamento de Estadísticas-Instituto de Medicina Legal

Cuadro No. 30
Tipos de Peritación en que se tomó Radiografía
Instituto de Medicina Legal, Nicaragua, septiembre 2023

Tipo de Peritajes	Número de Casos	Porcentaje
Lesiones	128	92.8
Edad Biológica	6	4.4
Fallecidos	2	1.4
Estado de Salud	2	1.4
TOTAL	138	100.0

Fuente: Departamento de Estadísticas-Instituto de Medicina Legal

Cuadro No. 31
Tipos de Peritación en que se tomó Ultrasonido
Instituto de Medicina Legal, Nicaragua, Septiembre 2023

Tipo de Peritajes	Número de Casos N = 2	Porcentaje
Lesiones Física	1	50.0
Estado de Salud	1	50.0
TOTAL	2	100.0

Fuente: Departamento de Estadísticas-Instituto de Medicina Legal

Cuadro No. 32
Análisis de Etanol en Fallecidos según Manera de Muerte
Instituto de Medicina Legal, Nicaragua, Septiembre 2023

Manera de Muerte	Resultados de Etanol		Totales	Porcentaje de positividad
	Positivo	Negativo		
Accidente de Tránsito	6	7	13	46.2
No Determinada	5	6	11	45.5
Natural	0	8	8	0.0
Homicida	1	1	2	50.0
Otro Accidente	2	0	2	100.0
TOTAL	14	22	36	38.9

Fuente: Departamento de Estadísticas-Instituto de Medicina Legal

Cuadro No. 33
Peritajes Médico-Legales para determinar Paternidad
Circunscripciones, Edad y Sexo
Instituto de Medicina Legal, Nicaragua, septiembre 2023

Circunscripciones y Delegaciones del IML	Grupos de edad y sexo N=40										Total	Porcentaje
	0-12 años		13-17 años		18-38 años		39-59 años		60 a más años			
	M	F	M	F	M	F	M	F	M	F		
Managua	5	6	1	0	0	1	0	0	0	0	13	32.5
Managua	5	6	1	0	0	1	0	0	0	0	13	32.5
Occidente	2	1	0	1	0	1	0	0	0	0	5	12.5
León	2	1	0	0	0	0	0	0	0	0	3	7.5
Chinandega	0	0	0	1	0	1	0	0	0	0	2	5.0
Norte	2	3	0	0	0	0	0	0	0	0	5	12.5
Matagalpa	1	3	0	0	0	0	0	0	0	0	4	10.0
Jinotega	1	0	0	0	0	0	0	0	0	0	1	2.5
Sur	1	3	0	0	0	0	0	0	0	1	5	12.5
Rivas	0	2	0	0	0	0	0	0	0	1	3	7.5
Granada	1	1	0	0	0	0	0	0	0	0	2	5.0
Oriental	2	2	0	0	0	1	0	0	0	0	5	12.5
Masaya	2	2	0	0	0	1	0	0	0	0	5	12.5
Caribe Norte	1	1	1	1	0	0	0	0	0	0	4	10.0
Las Minas	0	1	1	1	0	0	0	0	0	0	3	7.5
Bilwi	1	0	0	0	0	0	0	0	0	0	1	2.5
Central	0	0	2	0	0	0	0	0	0	0	2	5.0
Juigalpa	0	0	1	0	0	0	0	0	0	0	1	2.5
Boaco	0	0	1	0	0	0	0	0	0	0	1	2.5
Caribe Sur	0	0	0	0	0	1	0	0	0	0	1	2.5
Bluefields	0	0	0	0	0	1	0	0	0	0	1	2.5
NICARAGUA	13	16	4	2	0	4	0	0	0	1	40	100.0

Fuente: Departamento de Estadísticas-Instituto de Medicina Legal

Nota: Las delegaciones que no aparecen en el cuadro reportaron cero casos de este tipo de solicitud durante el mes evaluado.

Cuadro No. 34
Análisis de Serología por Violencia Sexual
Instituto de Medicina Legal, Nicaragua, Septiembre 2023

Determinar presencia de:	Vivos N = 37 (100.0%)		Fallecidos N = 0 (0.0%)		Totales N = 37 (100.0%)	
	Positivo	Negativo	Positivo	Negativo	Positivo	Negativo
Espermatozoides	5 (13.5%)	32 (86.5%)	0	0	5 (13.5%)	32 (86.5%)

Fuente: Departamento de Estadísticas-Instituto de Medicina Legal

Cuadro No.35
Análisis de Histopatología
Instituto de Medicina Legal Nicaragua, Septiembre 2023

Tipo de Estudio	Número de Casos	Porcentaje
En Autopsia	14	100.0
TOTALES	14	100.0

Fuente: Departamento de Estadísticas-Instituto de Medicina Legal



“Humanismo, Ciencia y Tecnología al servicio de la Población y la Justicia”

INSTITUTO DE MEDICINA LEGAL
<https://www.poderjudicial.gob.ni/iml/default.asp>

