



**CORTE SUPREMA DE JUSTICIA
INSTITUTO DE MEDICINA LEGAL**

**Subdirección de Vigilancia y Epidemiología Forense.
Departamento de Estadística.**

BOLETÍN ESTADÍSTICO MENSUAL

Número 11. Noviembre del 2008

| | |
|--|-----------|
| 1. PERITAJES FORENSES NICARAGUA. NOVIEMBRE 2008 | 2 |
| 2. PERITAJES FORENSES A PERSONAS VIVAS. NOVIEMBRE 2008 | 3 |
| PERITAJES POR VIOLENCIA DOMESTICA O INTRAFAMILIAR | 7 |
| PERITAJES POR VIOLENCIA COMUNITARIA | 9 |
| PERITAJES POR ACCIDENTES DE TRANSITO | 11 |
| PERITAJES POR ACCIDENTES LABORALES | 12 |
| PERITAJES A PRIVADOS DE LIBERTAD | 12 |
| PERITAJES POR LESIONES PSÍQUICAS | 13 |
| PERITAJES POR VIOLENCIA CONTRA LA LIBERTAD E INTEGRIDAD SEXUAL | 13 |
| 3. PERITAJES A PERSONAS FALLECIDAS | 14 |
| 4. EXAMENES DE LABORATORIO | 17 |
| CONCLUSIONES | 18 |

1. PERITAJES FORENSES NICARAGUA. Noviembre 2008

Los peritajes forenses que realiza el Instituto de Medicina Legal se agrupan en tres categorías, la peritación médico legal a personas vivas, la peritación médico legal a fallecidos y los análisis de laboratorio.

Los peritajes a personas vivas consisten en valoraciones médicas, odontológicas, psicológicas y psiquiátricas que se practican como parte de la investigación judicial de los delitos de lesiones, tanto física como psíquica; de violencia doméstica o intrafamiliar y delitos contra la libertad e integridad sexual. Pero además, se realizan peritajes médico legales en la investigación de accidentes de tránsito, accidentes laborales y para evaluar el estado de salud de personas detenidas y reos.

Los peritajes a fallecidos consisten en el estudio médico legal de las muertes violentas, sospechosas de criminalidad, muertes súbitas, muertes hospitalarias y de personas bajo custodia. Las muertes violentas son los homicidios, suicidios y accidentes.

Los exámenes de laboratorio son estudios complementarios que permiten establecer o confirmar los delitos sexuales, lesiones físicas, la causa de la muerte y la presencia de proyectiles. Además, se realizan análisis para identificar y cuantificar drogas de abuso en la investigación del delito de tráfico de drogas.

Durante el mes de noviembre del 2008 se realizaron 4,868 peritajes forenses, 558 pericias menos que en noviembre del 2007 (Cuadro No. 1). La disminución fue en peritajes practicados a personas vivas y en análisis de laboratorio. El 92% de los peritajes se practicaron a personas vivas, el 3% a fallecidos y el 5% fueron análisis de laboratorio. La tasa de 85.9 por 100,000 habitantes, fue ligeramente inferior a la reportada en noviembre de 2007.

**Cuadro No. 1 Peritajes forenses.
Instituto de Medicina Legal, Nicaragua.
Comparativo Noviembre 2007-2008**

| Peritajes | Noviembre 2007 | | | Noviembre 2008 | | |
|-------------------------|----------------|------------|---------------------|----------------|------------|---------------------|
| | No. | Porcentaje | Tasa x 100,000 hab. | No. | Porcentaje | Tasa x 100,000 hab. |
| Vivos | 4466 | 90.9 | 79.8 | 4459 | 91.6 | 78.7 |
| Fallecidos | 132 | 2.7 | 2.4 | 137 | 2.8 | 2.4 |
| Análisis de laboratorio | 316 | 6.4 | 5.6 | 272 | 5.6 | 4.8 |
| Total | 4,914 | 100 | 87.8 | 4,868 | 100 | 85.9 |

Fuente: Departamento de Estadística- Instituto de Medicina Legal.

2. PERITAJES FORENSES A PERSONAS VIVAS. Noviembre 2008

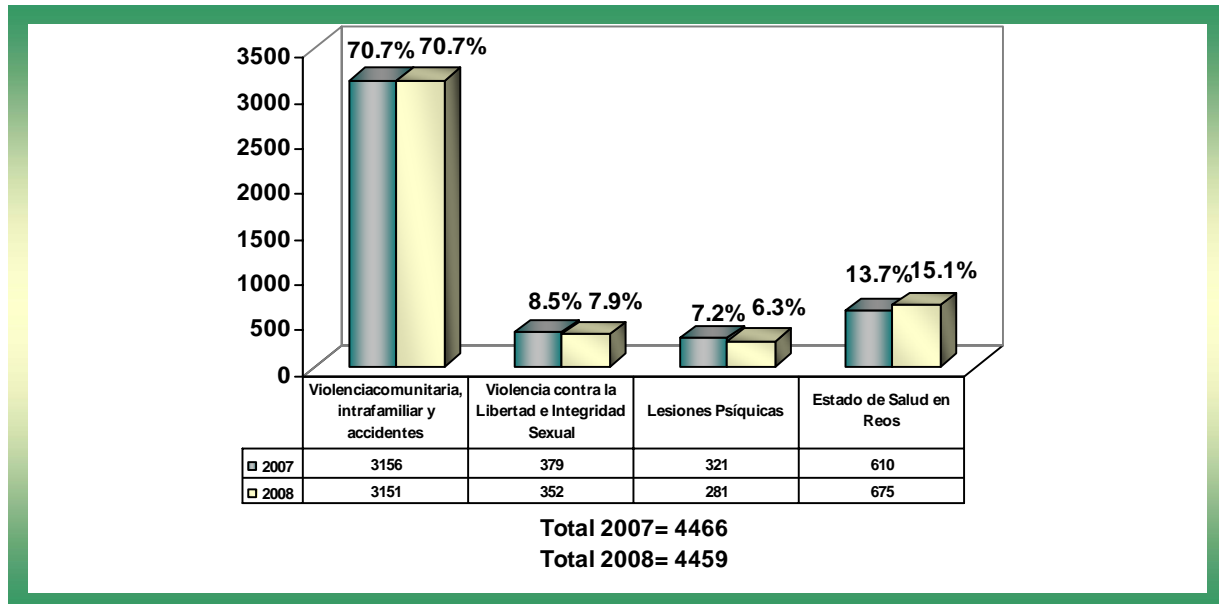
Cuadro No. 2 Peritajes forenses a personas vivas.
Instituto de Medicina Legal, Nicaragua.
Comparativo Noviembre 2007-2008

| Peritajes Forenses Nicaragua Noviembre 2008 | | | | | | | |
|---|---------------------|--------------|---------------------------|------------------|-------------|---------------------------|---------------|
| Tipo de Peritajes | No. Casos Noviembre | | Mes anterior Octubre 2008 | Tasa – Noviembre | | Acumulado Enero-Noviembre | |
| | 2007 | 2008 | | 2007 | 2008 | CASOS | |
| | | | | | | 2007 | 2008 |
| Violencia Intrafamiliar | 825 | 865 | 890 | 14.7 | 15.3 | 9917 | 10140 |
| Violencia entre la Pareja | 400 | 450 | 481 | 7.1 | 7.9 | 4688 | 5294 |
| Violencia por Otros Familiares | 377 | 380 | 381 | 6.7 | 6.7 | 4756 | 4427 |
| Maltrato Infantil | 48 | 35 | 28 | 0.9 | 0.6 | 473 | 419 |
| Violencia Comunitaria | 1875 | 1853 | 1839 | 33.5 | 32.7 | 21811 | 21813 |
| Violencia Callejera | 1452 | 1433 | 1407 | 25.9 | 25.3 | 16841 | 16395 |
| Violencia Vecinal | 423 | 420 | 432 | 7.6 | 7.4 | 4970 | 5418 |
| Accidente de Tránsito | 452 | 429 | 491 | 8.1 | 7.6 | 4093 | 5049 |
| Accidente Laboral | 4 | 4 | 2 | 0.1 | 0.1 | 58 | 48 |
| Estado de Salud en Reos | 610 | 675 | 688 | 10.9 | 11.9 | 8200 | 8905 |
| Violencia Sexual | 379 | 352 | 394 | 6.8 | 6.2 | 4212 | 4595 |
| Lesiones Psíquicas | 321 | 281 | 450 | 5.7 | 5.0 | 4552 | 4166 |
| Psicológicas | 242 | 214 | 325 | 4.3 | 3.8 | 3287 | 3042 |
| Psiquiátricas | 79 | 67 | 125 | 1.4 | 1.2 | 1265 | 1124 |
| Total de Peritajes | 4,466 | 4,459 | 4,754 | 79.8 | 78.7 | 52,843 | 54,716 |

Fuente: Departamento de Estadística- Instituto de Medicina Legal.

El Cuadro No. 2 muestra que en noviembre de 2008 se realizaron 4,459 peritajes médicos legales a personas vivas. El 94%, de este total, fue para evaluar lesiones físicas principalmente en el contexto de la violencia comunitaria e intrafamiliar. La tendencia de peritajes médico legales a personas vivas a noviembre 2008 es de un incremento del 3.5% con respecto al 2007. Se observa un aumento en casos de violencia intrafamiliar de pareja, violencia vecinal, violencia sexual, accidentes de tránsito y estado de salud de reos.

Gráfico No. 1
Número de Peritajes Forenses en Personas Vivas.
Instituto de Medicina Legal, Nicaragua. Comparativo Noviembre 2007-2008



Fuente: Departamento de Estadística- Instituto de Medicina Legal.

El gráfico No. 1 muestra que el comportamiento de los peritajes por violencia comunitaria, intrafamiliar y accidentes en noviembre del 2008 fue similar al de noviembre de 2007, disminuyeron las valoraciones por violencia sexual y lesiones psíquicas y aumentaron las pericias por estado de salud de reos.

Cuadro No. 3 Peritajes forenses a personas vivas según sexo.
Instituto de Medicina Legal, Nicaragua.
Noviembre 2008

| Peritajes | Masculino | | Femenino | | Total | |
|---|--------------|------------|--------------|------------|--------------|------------|
| | No. | Porcentaje | No. | Porcentaje | No. | Porcentaje |
| Violencia comunitaria, intrafamiliar y accidentes | 1712 | 71.5 | 1439 | 69.7 | 3151 | 70.7 |
| Violencia contra la libertad e integridad sexual | 28 | 1.2 | 324 | 15.7 | 352 | 7.9 |
| Lesiones Psíquicas | 71 | 3.0 | 210 | 10.2 | 281 | 6.3 |
| Estado de Salud de Reos | 584 | 24.4 | 91 | 4.4 | 675 | 15.1 |
| Total | 2,395 | 100 | 2,064 | 100 | 4,459 | 100 |

Fuente: Departamento de Estadística- Instituto de Medicina Legal.

El Cuadro No. 3 indica que el 53.7% de los peritajes médico legales se practican a hombres, grupo en el cual predominan las valoraciones por violencia comunitaria, accidentes y estado de salud de reos. El 46.2% se presentaron en el sexo femenino del total de las pericias. Los peritajes por violencia contra la libertad e integridad

sexual y lesiones psíquicas predominan en el sexo femenino, aunque es muy importante señalar que el 69.7% del total de las pericias en el sexo femenino ocurren por violencia comunitaria, intrafamiliar y accidentes.

**Cuadro No. 4 Número de peritajes forenses en personas vivas por grupos de edad.
Instituto de Medicina Legal, Nicaragua.
Noviembre 2008**

| Grupos de edad | Violencia comunitaria, intrafamiliar y accidentes | Violencia contra la libertad e integridad sexual | Lesiones Psíquicas | Estado de Salud de Reos | Total |
|----------------|---|--|--------------------|-------------------------|--------------|
| 0 - 10 | 118 | 73 | 50 | 3 | 244 |
| 11-17 | 382 | 212 | 63 | 82 | 739 |
| 18 - 22 | 588 | 40 | 16 | 113 | 757 |
| 23 - 35 | 1206 | 21 | 81 | 274 | 1582 |
| 36 - 50 | 626 | 4 | 44 | 138 | 812 |
| 51 y más | 231 | 2 | 27 | 65 | 325 |
| Total | 3,151 | 352 | 281 | 675 | 4,459 |

Fuente: Departamento de Estadística- Instituto de Medicina Legal.

El Cuadro No.4 muestra que la mayoría de los peritajes a personas vivas realizados en el mes de noviembre del 2008, corresponden al grupo de 23 a 35 años, con excepción de la violencia sexual que se observa principalmente en menores de 11 a 17 años.

**Cuadro No. 5 Número de peritajes forenses a personas vivas según solicitante.
Instituto de Medicina Legal, Nicaragua.
Noviembre 2008.**

| Solicitante | Violencia comunitaria, intrafamiliar y accidentes | Violencia contra la libertad e integridad sexual | Lesiones Psíquicas | Estado de Salud de Reos | Total | Porcentaje |
|-------------------------|---|--|--------------------|-------------------------|--------------|------------|
| Policía Nacional | 3098 | 345 | 273 | 573 | 4289 | 96.2 |
| Juez de Distrito | 12 | 2 | 2 | 84 | 100 | 2.2 |
| Juez Local | 11 | 0 | 0 | 16 | 27 | 0.6 |
| Ministerio Público | 20 | 5 | 6 | 2 | 33 | 0.7 |
| Ministerio del Trabajo | 8 | 0 | 0 | 0 | 8 | 0.2 |
| PDDH | 2 | 0 | 0 | 0 | 2 | 0.0 |
| Total | 3,151 | 352 | 281 | 675 | 4,459 | 100 |

Fuente: Departamento de Estadística- Instituto de Medicina Legal

El Cuadro No. 5 muestra que el principal usuario o solicitante de los servicios médicos legales del IML es la Policía Nacional lo cual representa el 96.2% del total de las solicitudes. El 2.2% corresponde a Jueces de Distrito y luego en muy poco porcentaje se encuentran el Ministerio Público, Jueces Locales, Ministerio del Trabajo y la Procuraduría para la Defensa de los Derechos Humanos (PDDH) con menos del 1% del total.

**Cuadro No. 6 Número y tasas de peritajes forenses a personas vivas por delegaciones forenses.
Instituto de Medicina Legal, Nicaragua.
Noviembre 2008**

| Delegación Forense | Violencia comunitaria, intrafamiliar y accidentes | Violencia contra la libertad e integridad sexual | Lesiones Psíquicas | Estado de salud de reos | Total | % | Población | Tasa x 100,000 habitantes |
|--------------------|---|--|--------------------|-------------------------|--------------|------------|------------------|---------------------------|
| Jinotepe | 107 | 5 | 0 | 65 | 177 | 4.0 | 84705 | 209.0 |
| Diriamba | 160 | 5 | 0 | 23 | 188 | 4.2 | 91406 | 205.7 |
| Masatepe | 107 | 5 | 0 | 3 | 115 | 2.6 | 83269 | 138.1 |
| Managua | 1107 | 76 | 281 | 116 | 1580 | 35.4 | 1245496 | 126.9 |
| Rivas | 139 | 12 | 0 | 35 | 186 | 4.2 | 167139 | 111.3 |
| El Rama | 35 | 7 | 0 | 37 | 79 | 1.8 | 78888 | 100.1 |
| Masaya | 164 | 14 | 0 | 60 | 238 | 5.3 | 243185 | 97.9 |
| Tipitapa | 99 | 10 | 0 | 3 | 112 | 2.5 | 119820 | 93.5 |
| Puerto Cabezas | 92 | 10 | 0 | 10 | 112 | 2.5 | 134427 | 83.3 |
| Granada | 105 | 14 | 0 | 30 | 149 | 3.3 | 189340 | 78.7 |
| Estelí | 119 | 18 | 0 | 33 | 170 | 3.8 | 216461 | 78.5 |
| León | 194 | 34 | 0 | 77 | 305 | 6.8 | 392094 | 77.8 |
| Somoto | 62 | 11 | 0 | 32 | 105 | 2.4 | 146476 | 71.7 |
| Acoyapa | 17 | 18 | 0 | 6 | 41 | 0.9 | 67319 | 60.9 |
| Chinandega | 187 | 24 | 0 | 36 | 247 | 5.5 | 409984 | 60.2 |
| Juigalpa | 45 | 6 | 0 | 18 | 69 | 1.5 | 118505 | 58.2 |
| Nueva Guinea | 34 | 2 | 0 | 5 | 41 | 0.9 | 75115 | 54.6 |
| Boaco | 62 | 17 | 0 | 5 | 84 | 1.9 | 164700 | 51.0 |
| San Carlos | 24 | 7 | 0 | 11 | 42 | 0.9 | 105749 | 39.7 |
| Ocotal | 58 | 12 | 0 | 18 | 88 | 2.0 | 229952 | 38.3 |
| Matagalpa | 125 | 27 | 0 | 30 | 182 | 4.1 | 507340 | 35.9 |
| Bluefields | 32 | 6 | 0 | 8 | 46 | 1.0 | 173304 | 26.5 |
| Las Minas | 30 | 9 | 0 | 11 | 50 | 1.1 | 248073 | 20.2 |
| Jinotega | 47 | 3 | 0 | 3 | 53 | 1.2 | 376132 | 14.1 |
| NICARAGUA | 3,151 | 352 | 281 | 675 | 4,459 | 100 | 5,668,879 | 78.7 |

Fuente: Departamento de Estadística- Instituto de Medicina Legal.

En el Cuadro No. 6 se observa que el mayor número de peritajes a personas vivas se realizó en la Sede Managua, cifra que corresponde al 35.4% de los peritajes a nivel nacional. En orden decreciente se sitúan las delegaciones de León, Chinandega, Masaya, Diriamba y Rivas. Las delegaciones que han reportado el menor número de peritajes son: Las Minas, Bluefields, Nueva Guinea, Acoyapa y San Carlos.

En cuanto a tasas, la cual ha sido calculada por 100,000 habitantes, en el mes de noviembre se observa que el primer lugar lo continúa ocupando igual que en meses anteriores la delegación de Jinotepe con 209 por 100,000 habitantes, le continúa la delegación de Diriamba con 205.7 y Masatepe con 138.1. Las mismas sobrepasan la tasa nacional que fue de 78.7 por 100,000 habitantes. Los últimos lugares lo ocupan las delegaciones de: Bluefields, Las Minas y Jinotega con 26.5, 20.2 y 14.1 en sentido decreciente respectivamente.

PERITAJES POR VIOLENCIA DOMESTICA O INTRAFAMILIAR.

**Cuadro No. 7 Número y tasas de peritajes forenses por Violencia Doméstica o Intrafamiliar según delegaciones forenses.
Instituto de Medicina Legal, Nicaragua.
Noviembre 2008.**

| Delegación Forense | Violencia por otro miembro de la familia | Violencia de Pareja | Maltrato Infantil | Total | % | Población | Tasa x 100,000 habitantes |
|--------------------|--|---------------------|-------------------|------------|------------|------------------|---------------------------|
| Diriamba | 18 | 32 | 6 | 56 | 6.5 | 91406 | 61.3 |
| Jinotepe | 20 | 14 | 0 | 34 | 3.9 | 84705 | 40.1 |
| Masatepe | 21 | 12 | 0 | 33 | 3.8 | 83269 | 39.6 |
| Tipitapa | 11 | 34 | 0 | 45 | 5.2 | 119820 | 37.6 |
| Managua | 158 | 139 | 5 | 302 | 34.9 | 1245496 | 24.2 |
| Puerto Cabezas | 15 | 16 | 0 | 31 | 3.6 | 134427 | 23.1 |
| Rivas | 17 | 17 | 0 | 34 | 3.9 | 167139 | 20.3 |
| Masaya | 15 | 28 | 0 | 43 | 5.0 | 243185 | 17.7 |
| Nueva Guinea | 4 | 8 | 1 | 13 | 1.5 | 75115 | 17.3 |
| León | 20 | 36 | 2 | 58 | 6.7 | 392094 | 14.8 |
| Granada | 8 | 19 | 0 | 27 | 3.1 | 189340 | 14.3 |
| Estelí | 11 | 19 | 0 | 30 | 3.5 | 216461 | 13.9 |
| Boaco | 10 | 9 | 3 | 22 | 2.5 | 164700 | 13.4 |
| Juigalpa | 5 | 9 | 0 | 14 | 1.6 | 118505 | 11.8 |
| Chinandega | 6 | 22 | 13 | 41 | 4.7 | 409984 | 10.0 |
| Bluefields | 4 | 5 | 5 | 14 | 1.6 | 173304 | 8.1 |
| San Carlos | 3 | 4 | 0 | 7 | 0.8 | 105749 | 6.6 |
| El Rama | 0 | 5 | 0 | 5 | 0.6 | 78888 | 6.3 |
| Ocotal | 11 | 3 | 0 | 14 | 1.6 | 229952 | 6.1 |
| Somoto | 4 | 4 | 0 | 8 | 0.9 | 146476 | 5.5 |
| Las Minas | 2 | 7 | 0 | 9 | 1.0 | 248073 | 3.6 |
| Matagalpa | 10 | 5 | 0 | 15 | 1.7 | 507340 | 3.0 |
| Jinotega | 7 | 3 | 0 | 10 | 1.2 | 376132 | 2.7 |
| Acoyapa | 0 | 0 | 0 | 0 | 0.0 | 67319 | 0.0 |
| NICARAGUA | 380 | 450 | 35 | 865 | 100 | 5,668,879 | 15.3 |

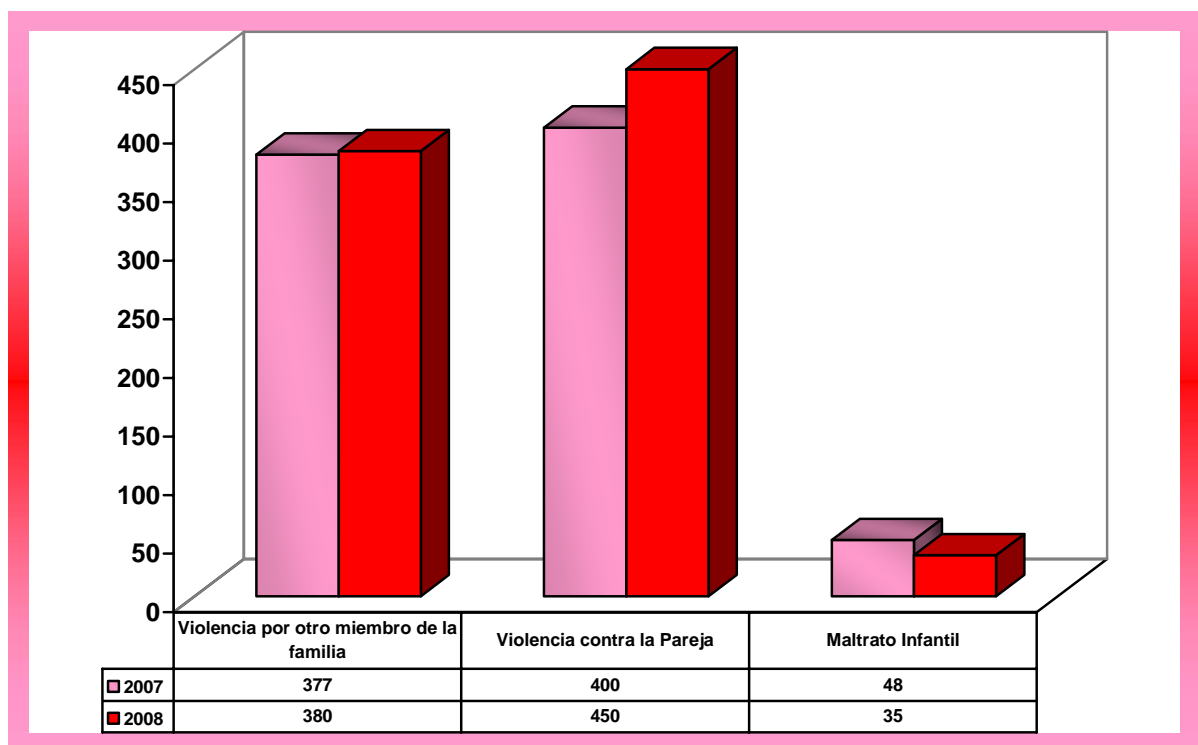
Fuente: Departamento de Estadística- Instituto de Medicina Legal.

Dentro de la categoría de violencia doméstica o intrafamiliar se incluye la violencia de pareja, la violencia por otro miembro de la familia y el maltrato infantil. En el mes de noviembre de 2008 se realizaron 865 peritajes, de los cuales el 52% fue por violencia de pareja. La violencia por otro miembro de la familia representó el 43.9% y por maltrato infantil el 4%. El cuadro No. 7 muestra que la sede Managua realiza el mayor número de pericias, con 302 peritajes, seguido por las delegaciones de León, Diriamba, Tipitapa y Masaya. Las delegaciones donde menos se reportan pericias son: Somoto, San Carlos y El Rama con 0.6-0.9% del total, la delegación de Acoyapa no reportó ningún peritaje en esta categoría.

Si se analiza la incidencia de Violencia doméstica o intrafamiliar por medio de la tasa calculada por 100,000 habitantes, se observa que las delegaciones que presentaron la mayor incidencia fueron en orden decreciente Diriamba, Jinotepe, Masatepe, Tipitapa, Managua, Puerto Cabezas, Rivas, Masaya y Nueva Guinea con tasas entre 61.3-17.3, por encima de la tasa nacional que fue de 15.3 por 100,000 habitantes. Las delegaciones con las menores tasas y en consecuencia con las más bajas incidencias, en orden decreciente son: Las Minas, Matagalpa y Jinotega con tasas de 3.6-2.7. (Cuadro No.7).

El gráfico No. 2 muestra un aumento de la violencia intrafamiliar de pareja en noviembre de 2008 con respecto a noviembre de 2007, pero se observó una disminución del maltrato infantil.

Gráfico No. 2
Número de Peritajes Forenses en Violencia Doméstica o Intrafamiliar
Instituto de Medicina Legal, Nicaragua
Comparativo Noviembre 2007-2008



Noviembre 2007: 825 casos, Noviembre 2008: 865 casos

Fuente: Departamento de Estadística- Instituto de Medicina Legal.

PERITAJES POR VIOLENCIA COMUNITARIA.

**Cuadro No. 8 Número y tasas de peritajes forenses por Violencia Comunitaria según delegaciones forenses.
Instituto de Medicina Legal, Nicaragua.
Noviembre 2008**

| Delegación Forense | Violencia Callejera | Violencia Vecinal | Total | % | Población | Tasa x 100,000 habitantes |
|--------------------|---------------------|-------------------|--------------|------------|------------------|---------------------------|
| Diriamba | 79 | 15 | 94 | 5.1 | 91406 | 102.8 |
| Masatepe | 47 | 24 | 71 | 3.8 | 83269 | 85.3 |
| Jinotepe | 50 | 11 | 61 | 3.3 | 84705 | 72.0 |
| Managua | 523 | 159 | 682 | 36.8 | 1245496 | 54.8 |
| Rivas | 60 | 14 | 74 | 4.0 | 167139 | 44.3 |
| Puerto Cabezas | 36 | 20 | 56 | 3.0 | 134427 | 41.7 |
| Granada | 60 | 11 | 71 | 3.8 | 189340 | 37.5 |
| El Rama | 27 | 0 | 27 | 1.5 | 78888 | 34.2 |
| Estelí | 53 | 19 | 72 | 3.9 | 216461 | 33.3 |
| Masaya | 36 | 41 | 77 | 4.2 | 243185 | 31.7 |
| Chinandega | 118 | 8 | 126 | 6.8 | 409984 | 30.7 |
| Tipitapa | 15 | 19 | 34 | 1.8 | 119820 | 28.4 |
| León | 88 | 14 | 102 | 5.5 | 392094 | 26.0 |
| Nueva Guinea | 16 | 2 | 18 | 1.0 | 75115 | 24.0 |
| Somoto | 21 | 12 | 33 | 1.8 | 146476 | 22.5 |
| Matagalpa | 71 | 22 | 93 | 5.0 | 507340 | 18.3 |
| Boaco | 24 | 4 | 28 | 1.5 | 164700 | 17.0 |
| Juigalpa | 18 | 2 | 20 | 1.1 | 118505 | 16.9 |
| Ocotal | 27 | 7 | 34 | 1.8 | 229952 | 14.8 |
| San Carlos | 11 | 0 | 11 | 0.6 | 105749 | 10.4 |
| Las Minas | 15 | 6 | 21 | 1.1 | 248073 | 8.5 |
| Jinotega | 31 | 0 | 31 | 1.7 | 376132 | 8.2 |
| Acoyapa | 2 | 3 | 5 | 0.3 | 67319 | 7.4 |
| Bluefields | 5 | 7 | 12 | 0.6 | 173304 | 6.9 |
| NICARAGUA | 1,433 | 420 | 1,853 | 100 | 5,668,879 | 32.7 |

Fuente: Departamento de Estadísticas- Instituto de Medicina Legal.

En el Cuadro No. 8 se puede observar que el mes de noviembre del 2008 se realizaron 1,853 peritajes por violencia comunitaria, de los cuales el 78.3% fueron por violencia callejera y el 22.6% por violencia vecinal, dicho comportamiento es similar a los meses anteriores en donde los peritajes por violencia callejera continúan predominando.

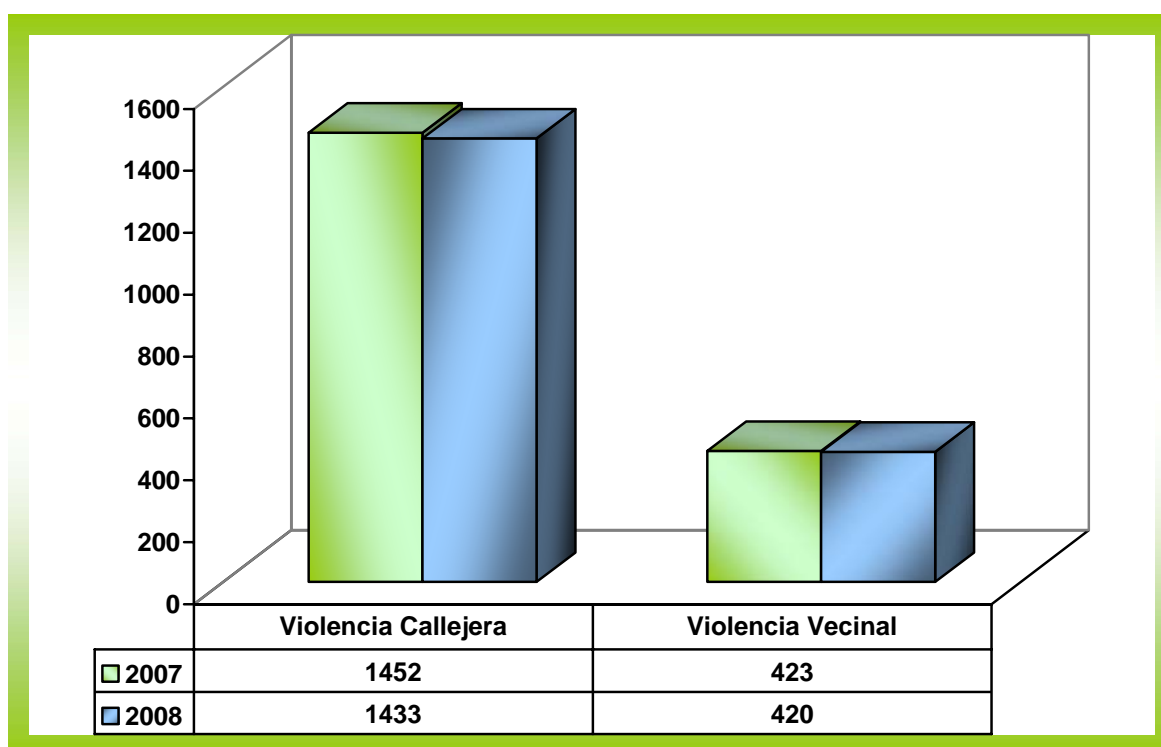
En este mismo cuadro se puede observar que en el mes de noviembre del 2008, la sede Managua realizó el mayor número de pericias por violencia comunitaria, correspondiendo al 36.8% del total Nacional, seguido por las

delegaciones de: Chinandega, León, Diriamba y Matagalpa cuyas frecuencias oscilaron entre el 6.8% y el 5%. Las delegaciones donde menos se reportan peritajes son: Nueva Guinea, Bluefields, San Carlos y Acoyapa.

Si se analiza la incidencia de violencia comunitaria por medio de la tasa por 100,000 habitantes, la tasa nacional de 32.7 es similar a la del mes anterior. Se observa que las delegaciones que presentaron la mayor incidencia por encima de la tasa nacional fueron en orden decreciente: Diriamba, Masatepe, Jinotepe, Sede Managua, Rivas, Puerto Cabezas, Granada, El Rama y Estelí con tasas que oscilan entre 102.8-33.3 respectivamente. Las delegaciones con las menores tasas y en consecuencia con las más bajas incidencias, en orden creciente: Bluefields, Acoyapa, Jinotega y Las Minas. (Cuadro No 8).

En el gráfico No. 3 podemos observar que una ligera disminución de peritajes por violencia comunitaria en noviembre del 2008 con respecto al del 2007.

Gráfico No. 3
Número de Peritajes Forenses por Violencia Comunitaria
Instituto de Medicina Legal, Nicaragua.
Comparativo Noviembre 2007-2008



Noviembre 2007: 1875 casos - Noviembre 2008: 1853 casos

Fuente: Departamento de Estadística- Instituto de Medicina Legal.

PERITAJES POR ACCIDENTES DE TRANSITO.

**Cuadro No. 9 Número y tasas de peritajes forenses por Accidentes de Tránsito
Instituto de Medicina Legal, Nicaragua.
Comparativo Noviembre 2007-2008**

| Delegación Forense | Pericias Forenses 2007 | Pericias Forenses 2008 | Población | Tasa 2008 x 100,000 habitantes |
|--------------------|------------------------|------------------------|------------------|--------------------------------|
| Rivas | 28 | 31 | 167139 | 18.5 |
| Masaya | 43 | 44 | 243185 | 18.1 |
| Acoyapa | 4 | 12 | 67319 | 17.8 |
| Tipitapa | 37 | 20 | 119820 | 16.7 |
| Somoto | 9 | 21 | 146476 | 14.3 |
| Jinotepe | 10 | 12 | 84705 | 14.2 |
| Diriamba | 5 | 10 | 91406 | 10.9 |
| Managua | 154 | 119 | 1245496 | 9.6 |
| Juigalpa | 1 | 11 | 118505 | 9.3 |
| León | 24 | 34 | 392094 | 8.7 |
| Estelí | 13 | 17 | 216461 | 7.9 |
| Boaco | 15 | 12 | 164700 | 7.3 |
| San Carlos | 1 | 6 | 105749 | 5.7 |
| Chinandega | 15 | 20 | 409984 | 4.9 |
| Ocotal | 4 | 10 | 229952 | 4.3 |
| Nueva Guinea | 0 | 3 | 75115 | 4.0 |
| El Rama | 10 | 3 | 78888 | 3.8 |
| Puerto Cabezas | 5 | 5 | 134427 | 3.7 |
| Granada | 22 | 7 | 189340 | 3.7 |
| Masatepe | 0 | 3 | 83269 | 3.6 |
| Bluefields | 8 | 6 | 173304 | 3.5 |
| Matagalpa | 38 | 17 | 507340 | 3.4 |
| Jinotega | 5 | 6 | 376132 | 1.6 |
| Las Minas | 1 | 0 | 248073 | 0.0 |
| NICARAGUA | 452 | 429 | 5,668,879 | 7.6 |

Fuente: Departamento de Estadística-Instituto de Medicina Legal.

En el Cuadro No. 9 se puede observar las pericias realizadas por Accidentes de Tránsito en cada unas de las delegaciones del país. A nivel nacional se realizaron 429 pericias, lo que corresponde a 23 pericias menos que en noviembre del 2007, lo que equivale a una disminución del 5%.

En la sede Managua es donde se reportan el mayor número de peritajes por accidentes de tránsito, con 119, seguido por Masaya con 44 y León con 34. Al realizar la medición de tasas calculadas por 100,000 habitantes encabeza la delegación de Rivas con 18.5, le continúa la delegación de Masaya con 18.1 y Acoyapa con 17.8, por encima de la

tasa nacional que fue de 7.6. La delegación de Acoyapa durante este mes alcanzo la cifra de 12 peritajes, tres veces la obtenida durante noviembre del 2007. La sede de Managua presento una tasa de 9.6. En las delegaciones de Bluefields, Matagalpa y Jinotega se presentaron las tasas más bajas con 3.5, 3.4 y 1.6 respectivamente. La delegación de Las Minas no reportó ninguna pericia por accidentes de tránsito (Cuadro No. 9).

PERITAJES POR ACCIDENTES LABORALES

Solamente en Managua se realizaron 4 pericias por accidentes laborales en noviembre de 2008, esta misma cifra se reportó en noviembre de 2007.

PERITAJES A PRIVADOS DE LIBERTAD.

**Cuadro No. 10 Peritajes a Privados de Libertad
Instituto de Medicina Legal, Nicaragua.
Noviembre 2008**

| Delegación Forense | Estado de salud | | Lesionados | Edad Biológica | Total |
|--------------------|-----------------|------------|------------|----------------|------------|
| | Enfermos | Sanos | | | |
| Managua | 43 | 39 | 23 | 11 | 116 |
| León | 19 | 29 | 15 | 14 | 77 |
| Jinotepe | 3 | 49 | 13 | 0 | 65 |
| Masaya | 10 | 44 | 4 | 2 | 60 |
| El Rama | 1 | 35 | 1 | 0 | 37 |
| Chinandega | 13 | 19 | 4 | 0 | 36 |
| Rivas | 17 | 15 | 2 | 1 | 35 |
| Estelí | 3 | 24 | 3 | 3 | 33 |
| Somoto | 2 | 20 | 1 | 9 | 32 |
| Granada | 7 | 22 | 0 | 1 | 30 |
| Matagalpa | 18 | 2 | 2 | 8 | 30 |
| Diriamba | 0 | 18 | 5 | 0 | 23 |
| Juigalpa | 17 | 0 | 1 | 0 | 18 |
| Ocotal | 6 | 11 | 1 | 0 | 18 |
| San Carlos | 6 | 3 | 2 | 0 | 11 |
| Las Minas | 1 | 7 | 0 | 3 | 11 |
| Puerto Cabezas | 8 | 0 | 1 | 1 | 10 |
| Bluefields | 6 | 0 | 2 | 0 | 8 |
| Acoyapa | 1 | 3 | 2 | 0 | 6 |
| Boaco | 1 | 0 | 2 | 2 | 5 |
| Nueva Guinea | 1 | 2 | 2 | 0 | 5 |
| Tipitapa | 1 | 0 | 1 | 1 | 3 |
| Masatepe | 2 | 0 | 1 | 0 | 3 |
| Jinotega | 0 | 0 | 0 | 3 | 3 |
| NICARAGUA | 186 | 342 | 88 | 59 | 675 |

Fuente: Departamento de Estadística- Instituto de Medicina Legal.

En el mes de noviembre del 2008 se valoraron a 675 privados de libertad a nivel nacional; de éstos el 50.6% corresponden a sanos, el 27.5% estaban enfermos, 13% presentaban lesiones físicas y el 8.7% se les determinó la edad biológica. (Cuadro No. 10)

La sede Managua realiza la mayoría de los peritajes a privados de libertad con 116, le continúan León con 77, Jinotepe 65, Masaya 60 y El Rama 37. Las delegaciones que menos pericias han reportado son Acoyapa 6, Boaco y Nueva Guinea 5, Tipitapa, Masatepe y Jinotega con 3 cada una. (Cuadro No. 10).

PERITAJES POR LESIONES PSÍQUICAS.

En noviembre de 2008, solamente en la sede Managua del Instituto de Medicina Legal se realizaron peritajes por lesiones psíquicas, esto se debe a que en las delegaciones forenses no se cuenta con este servicio y todos los casos son referidos a Managua. En total se practicaron 281 peritajes, lo cual corresponde a 40 pericias menos que en noviembre 2007 cuando se realizaron 321. La tasa de peritajes psiquiátricos y psicológicos fue de 5 por 100,000 habitantes en noviembre de 2008.

PERITAJES POR VIOLENCIA CONTRA LA LIBERTAD E INTEGRIDAD SEXUAL.

**Cuadro No. 12 Número y tasas de peritajes por violencia contra la libertad e integridad sexual.
Instituto de Medicina Legal, Nicaragua
Noviembre 2007-2008**

| Delegación Forense | Pericias Forenses 2007 | Pericias Forenses 2008 | Población | Tasa 2008 x 100,000 habitantes |
|---------------------------|-------------------------------|-------------------------------|------------------|---------------------------------------|
| Acoyapa | 5 | 18 | 67319 | 26.7 |
| Boaco | 10 | 17 | 164700 | 10.3 |
| El Rama | 5 | 7 | 78888 | 8.9 |
| León | 18 | 34 | 392094 | 8.7 |
| Tipitapa | 15 | 10 | 119820 | 8.3 |
| Estelí | 16 | 18 | 216461 | 8.3 |
| Somoto | 13 | 11 | 146476 | 7.5 |
| Puerto Cabezas | 12 | 10 | 134427 | 7.4 |
| Granada | 16 | 14 | 189340 | 7.4 |
| Rivas | 14 | 12 | 167139 | 7.2 |
| San Carlos | 1 | 7 | 105749 | 6.6 |
| Managua | 108 | 76 | 1245496 | 6.1 |
| Masatepe | 5 | 5 | 83269 | 6.0 |
| Jinotepe | 6 | 5 | 84705 | 5.9 |
| Chinandega | 36 | 24 | 409984 | 5.9 |
| Masaya | 21 | 14 | 243185 | 5.8 |
| Diriamba | 5 | 5 | 91406 | 5.5 |
| Matagalpa | 27 | 27 | 507340 | 5.3 |
| Ocotol | 5 | 12 | 229952 | 5.2 |

| | | | | |
|------------------|------------|------------|------------------|------------|
| Juigalpa | 13 | 6 | 118505 | 5.1 |
| Las Minas | 16 | 9 | 248073 | 3.6 |
| Bluefields | 2 | 6 | 173304 | 3.5 |
| Nueva Guinea | 6 | 2 | 75115 | 2.7 |
| Jinotega | 4 | 3 | 376132 | 0.8 |
| NICARAGUA | 379 | 352 | 5,668,879 | 6.2 |

Fuente: Departamento de Estadística- Instituto de Medicina Legal.

El Cuadro No.12 muestra que a nivel nacional en noviembre del 2008 se registraron 352 pericias por violencia sexual; 27 pericias menos que en noviembre de 2007, cuando se practicaron 379.

Numéricamente Managua realiza el mayor número de peritajes a nivel nacional, sin embargo Acoyapa presenta la tasa más alta con 26.7, la cual sobrepasa la tasa nacional de 6.2. Le continúan en orden decreciente, Boaco con 10.3, El Rama con 8.9 y León con 8.7. Las menores tasas fueron en las delegaciones de Bluefields con 3.5, Nueva Guinea con 2.7 y Jinotega con 0.8.

3. PERITAJES A PERSONAS FALLECIDAS.

**Cuadro No. 13 Número y tasas de Peritajes a personas fallecidas
Instituto de Medicina Legal, Nicaragua
Comparativo Noviembre 2007-2008**

| Maneras de Muerte | Noviembre | | Mes Anterior | Tasa por 100,000 habitantes Noviembre | | Acumulado Casos Enero- Noviembre | |
|-----------------------|-----------------|------------|--------------|--|------------|--|--------------|
| | 2007 | 2008 | Octubre 2008 | 2007 | 2008 | 2007 | 2008 |
| | Homicida | 48 | 57 | 54 | 0.9 | 1.0 | 493 |
| Accidental | 51 | 40 | 43 | 0.5 | 0.3 | 554 | 555 |
| Natural | 15 | 16 | 20 | 0.3 | 0.3 | 207 | 190 |
| Suicida | 14 | 16 | 9 | 0.3 | 0.3 | 158 | 177 |
| No determinada | 4 | 8 | 10 | 0.1 | 0.1 | 84 | 115 |
| Total | 132 | 137 | 136 | 2.4 | 2.4 | 1,496 | 1,599 |

Fuente: Departamento de Estadística- Instituto de Medicina Legal.

En términos generales el comportamiento de los peritajes postmortem por muertes violentas es similar entre noviembre 2008, el mes anterior y noviembre 2007 (Cuadro No. 13). Predominan los peritajes por homicidios y accidentes de tránsito, sin embargo la tasa global por muertes violentas y sospechosas de criminalidad es de 2.4 por 100,000 habitantes, la cual se considera una tasa baja. En lo que va del año, noviembre 2008, se observa un incremento de 103 peritajes postmortem (7%) con respecto a este mismo período del año 2007, debido a un aumento en homicidios, suicidios y muertes no determinadas.

**Cuadro No. 14 Número y tasas de Peritajes a personas fallecidas por circunscripción
Instituto de Medicina Legal, Nicaragua
Comparativo Noviembre 2007-2008**

| Delegación Forense | Homicidios | | | | | Suicidios | | | | | Accidentes de Tránsito | | | | |
|------------------------------|------------|-----------|--------------|-------------|------------|-----------|----------|--------------|-------------|------------|------------------------|----------|--------------|-------------|------------|
| | Noviembre | | Mes Anterior | % | Tasa | Noviembre | | Mes Anterior | % | Tasa | Noviembre | | Mes Anterior | % | Tasa |
| | 2007 | 2008 | oct.-08 | 2008 | 2008 | 2007 | 2008 | oct.-08 | 2008 | 2008 | 2007 | 2008 | oct.-08 | 2008 | 2008 |
| Sub. Total Managua | 23 | 25 | 15 | 43.9 | 2.0 | 3 | 1 | 0 | 6.25 | 0.1 | 11 | 4 | 7 | 19.0 | 0.3 |
| Managua | 23 | 25 | 15 | 43.9 | 2.0 | 3 | 1 | 0 | 6.3 | 0.1 | 11 | 4 | 7 | 19.0 | 0.3 |
| Tipitapa | 0 | 0 | 0 | 0.0 | 0.0 | 0 | 0 | 0 | 0.0 | 0.0 | 0 | 0 | 0 | 0.0 | 0.0 |
| Sub. Total Occidental | 2 | 4 | 7 | 7 | 1.0 | 2 | 4 | 1 | 25.0 | 1.0 | 4 | 6 | 2 | 28.6 | 1.5 |
| León | 1 | 2 | 4 | 3.5 | 0.5 | 1 | 1 | 0 | 6.3 | 0.3 | 0 | 4 | 0 | 19.0 | 1.0 |
| Chinandega | 1 | 2 | 3 | 3.5 | 0.5 | 1 | 3 | 1 | 18.8 | 0.7 | 4 | 2 | 2 | 9.5 | 0.5 |
| Sub. Total Oriental | 2 | 5 | 1 | 8.8 | 5.2 | 1 | 2 | 1 | 12.5 | 1.6 | 3 | 1 | 4 | 4.8 | 0.4 |
| Masaya | 2 | 1 | 1 | 1.8 | 0.4 | 0 | 1 | 1 | 6.3 | 0.4 | 2 | 1 | 3 | 4.8 | 0.4 |
| Masatepe | 0 | 2 | 0 | 3.5 | 2.4 | 0 | 1 | 0 | 6.3 | 1.2 | 0 | 0 | 0 | 0.0 | 0.0 |
| Jinotepe | 0 | 2 | 0 | 3.5 | 2.4 | 0 | 0 | 0 | 0.0 | 0.0 | 1 | 0 | 1 | 0.0 | 0.0 |
| Diriamba | 0 | 0 | 0 | 0.0 | 0.0 | 1 | 0 | 0 | 0.0 | 0.0 | 0 | 0 | 0 | 0.0 | 0.0 |
| Sub. Total Sur | 3 | 4 | 2 | 7.0 | 2.2 | 3 | 1 | 0 | 6.25 | 0.6 | 1 | 2 | 2 | 9.5 | 1.2 |
| Granada | 3 | 3 | 2 | 5.3 | 1.6 | 2 | 0 | 0 | 0.0 | 0.0 | 0 | 0 | 1 | 0.0 | 0.0 |
| Rivas | 0 | 1 | 0 | 1.8 | 0.6 | 1 | 1 | 0 | 6.3 | 0.6 | 1 | 2 | 1 | 9.5 | 1.2 |

Fuente: Departamento de Estadística- Instituto de Medicina Legal.

El cuadro No. 14 presenta el comportamiento de los peritajes forenses realizados a fallecidos por Homicidios, Suicidios y Accidentes de Tránsito ocurridos en noviembre 2008 en relación con el mes anterior y octubre 2007, así como por circunscripción judicial y delegaciones forenses respectivas. En las circunscripciones de Managua, Atlántico Norte y Central se realizaron el mayor número de peritajes por homicidios. La Circunscripción Central presenta la tasa más alta a nivel nacional con 7.7 por 100 000 habitantes. En todas las circunscripciones el número de

peritajes por suicidios osciló entre 0 y 4, esta última cifra se reportó en la Circunscripción Occidental. Con respecto a los accidentes de tránsito el mayor número se realizó en la circunscripción Occidental y Central con 6 respectivamente.

Continuación Cuadro No. 14

| Delegaciones Forenses | Homicidios | | | | | Suicidios | | | | | Accidentes de Tránsito | | | | |
|-----------------------------------|------------|-----------|--------------|-------------|------------|-----------|-----------|--------------|-------------|------------|------------------------|-----------|--------------|-------------|------------|
| | Noviembre | | Mes anterior | % | Tasa | Noviembre | | Mes anterior | % | Tasa | Noviembre | | Mes anterior | % | Tasa |
| | 2007 | 2008 | oct.-08 | 2008 | 2008 | 2007 | 2008 | oct.-08 | 2008 | 2008 | 2007 | 2008 | oct.-08 | 2008 | 2008 |
| Sub.Total Central | 7 | 7 | 11 | 12.3 | 7.7 | 2 | 0 | 1 | 0.0 | 0.0 | 5 | 6 | 1 | 28.6 | 6.8 |
| Juigalpa | 2 | 0 | 0 | 0.0 | 0.0 | 0 | 0 | 0 | 0.0 | 0.0 | 0 | 0 | 0 | 0.0 | 0.0 |
| Boaco | 1 | 2 | 1 | 3.5 | 1.2 | 1 | 0 | 0 | 0.0 | 0.0 | 5 | 1 | 0 | 4.8 | 0.6 |
| San Carlos | 0 | 0 | 1 | 0.0 | 0.0 | 0 | 0 | 0 | 0.0 | 0.0 | 0 | 1 | 0 | 4.8 | 0.9 |
| Nueva Guinea | 1 | 2 | 3 | 3.5 | 2.7 | 0 | 0 | 0 | 0.0 | 0.0 | 0 | 0 | 1 | 0.0 | 0.0 |
| El Rama | 3 | 3 | 6 | 5.3 | 3.8 | 1 | 0 | 0 | 0.0 | 0.0 | 0 | 3 | 0 | 14.3 | 3.8 |
| Acoyapa | 0 | 0 | 0 | 0.0 | 0.0 | 0 | 0 | 1 | 0.0 | 0.0 | 0 | 1 | 0 | 4.8 | 1.5 |
| Sub.Total Norte | 6 | 1 | 12 | 1.8 | 0.3 | 1 | 1 | 2 | 6.3 | 0.2 | 2 | 0 | 5 | 0.0 | 0.0 |
| Matagalpa | 3 | 0 | 12 | 0.0 | 0.0 | 1 | 1 | 1 | 6.3 | 0.2 | 0 | 0 | 3 | 0.0 | 0.0 |
| Jinotega | 3 | 1 | 0 | 1.8 | 0.3 | 0 | 0 | 1 | 0.0 | 0.0 | 2 | 0 | 2 | 0.0 | 0.0 |
| sub.-Total Las Segovias | 1 | 3 | 1 | 5.3 | 1.4 | 2 | 5 | 2 | 31.3 | 2.2 | 5 | 2 | 5 | 9.5 | 0.9 |
| Estelí | 0 | 2 | 0 | 3.5 | 0.9 | 1 | 1 | 1 | 6.3 | 0.5 | 3 | 1 | 3 | 4.8 | 0.5 |
| Somoto | 1 | 0 | 0 | 0.0 | 0.0 | 1 | 0 | 1 | 0.0 | 0.0 | 0 | 0 | 1 | 0.0 | 0.0 |
| Ocotral | 0 | 1 | 1 | 1.8 | 0.4 | 0 | 4 | 0 | 25.0 | 1.7 | 2 | 1 | 1 | 4.8 | 0.4 |
| sub.-Total Atlántico Norte | 4 | 7 | 5 | 12.3 | 2.8 | 0 | 0 | 0 | 0 | 0.0 | 0 | 0 | 0 | 0.0 | 0.0 |
| Puerto Cabezas | 0 | 0 | 0 | 0.0 | 0.0 | 0 | 0 | 0 | 0.0 | 0.0 | 0 | 0 | 0 | 0.0 | 0.0 |
| Las Minas | 4 | 7 | 5 | 12.3 | 2.8 | 0 | 0 | 0 | 0.0 | 0.0 | 0 | 0 | 0 | 0.0 | 0.0 |
| sub.-Total Atlántico Sur | 0 | 1 | 0 | 1.8 | 0.6 | 0 | 2 | 2 | 12.5 | 1.2 | 0 | 0 | 0 | 0 | 0 |
| Bluefields | 0 | 1 | 0 | 1.8 | 0.6 | 0 | 2 | 2 | 12.5 | 1.2 | 0 | 0 | 0 | 0.0 | 0.0 |
| NICARAGUA | 48 | 57 | 54 | 100 | 1.0 | 14 | 16 | 9 | 100 | 0.3 | 31 | 21 | 26 | 100 | 0.4 |

Fuente: Departamento de Estadística- Instituto de Medicina Legal.

4. EXAMENES DE LABORATORIO

Los exámenes de laboratorio son estudios complementarios que permiten establecer o confirmar las causas de la muerte, delitos sexuales, lesiones físicas y presencia de cuerpos extraños. En muchos casos, los resultados de estos exámenes, aportan el elemento probatorio, que permite demostrar o descartar el delito, por ese motivo los peritos de laboratorio comparecen al juicio oral y público, adquiriendo dicho examen el nivel de un verdadero peritaje. Además, en el laboratorio de toxicología se realizan análisis para identificar y cuantificar drogas de abuso, aportando la prueba que las autoridades necesitan para combatir el tráfico de drogas.

El cuadro No. 15 muestra los exámenes de laboratorio que se realizaron en noviembre del 2008. En total se practicaron 272 análisis, de los cuales el 59% fueron de Radiología. Los otros análisis practicados fueron serología, toxicología, histopatología. Con relación al mes de noviembre del 2007 se disminuyó en 44 análisis.

**Cuadro No. 15. Exámenes de Laboratorio.
Instituto de Medicina Legal, Nicaragua
Comparativo mes de Noviembre 2007-2008**

| Laboratorio | Otros Peritajes | | | |
|----------------|-----------------|------------|------------|------------|
| | Número | | Porcentaje | |
| | 2007 | 2008 | 2007 | 2008 |
| Histopatología | 15 | 10 | 5 | 4 |
| Serología | 59 | 46 | 19 | 17 |
| Radiología | 170 | 161 | 54 | 59 |
| Toxicología | 72 | 55 | 23 | 20 |
| Total | 316 | 272 | 100 | 100 |

Fuente: Departamento de Estadísticas- Instituto de Medicina Legal

El cuadro No. 16 revela que la gran mayoría de los exámenes de laboratorio son solicitados por el servicio de clínica forense del Instituto de Medicina Legal y la mayoría corresponden a estudios de radiología. Un pequeño número lo solicita el servicio de patología y la mayoría son estudios de toxicología.

**Cuadro No. 16 Número de Otros Peritajes Forenses por tipo de estudio y servicio solicitante.
Instituto de Medicina Legal, Nicaragua. Noviembre 2008.**

| Peritaje | Procedencia | | | | | |
|----------------|-----------------|------------|-------------------|-----------|-------------------|-----------|
| | Clínica Forense | | Patología Forense | | Otros solicitante | |
| | 2007 | 2008 | 2007 | 2008 | 2007 | 0 |
| Histopatología | 0 | 0 | 15 | 10 | 0 | 0 |
| Serología | 59 | 46 | 0 | 0 | 0 | 0 |
| Radiología | 154 | 150 | 16 | 11 | 0 | 0 |
| Toxicología | 12 | 6 | 48 | 34 | 12 | 15 |
| Total | 225 | 202 | 79 | 55 | 12 | 15 |

Fuente: Departamento de Estadísticas- Instituto de Medicina Legal

CONCLUSIONES

- Los peritajes médico legales a personas vivas realizados con el objetivo de evaluar lesiones representó el 92% del total de peritajes que realizó el Instituto de Medicina Legal en noviembre de 2008, el 3% son peritajes a fallecidos y el 5% corresponde a análisis de laboratorio. En total se practicaron 4,868 peritajes forenses, 4,459 fueron a personas vivas, 137 a fallecidos y 272 fueron exámenes de laboratorio.
- Las lesiones físicas por violencia comunitaria fueron la principal causa de peritajes médico legales en noviembre 2008, en efecto se realizaron 1,853 pericias en la investigación de este tipo de delito.
- La violencia intrafamiliar constituye la segunda causa más frecuente de peritajes médico legales a nivel nacional. En noviembre 2008 se realizaron 865 pericias en la investigación médico legal de este tipo de delito.
- Los peritajes a privados de libertad para determinar el estado de salud, evaluar lesiones físicas y determinar la edad biológica ocupan el tercer lugar. En noviembre 2008 se realizaron 675 pericias.
- Los peritajes por violencia sexual fueron 352, por accidentes 433 y por lesiones psíquicas 281.
- En lo que va del año, a noviembre 2008, la tendencia de peritajes médico legales a personas vivas es de un incremento del 3.5% con respecto al 2007. Se observó un aumento en casos de violencia intrafamiliar de pareja, violencia vecinal, violencia sexual, accidentes de tránsito y estado de salud de reos.
- La Sede Managua realiza el 35.4% de los peritajes a personas vivas a nivel nacional, le siguen en orden decreciente León, Chinandega, Masaya, Diriamba y Rivas.
- Las personas afectadas por la violencia son predominantemente hombres entre 23 y 35 años, sin embargo hay un marcado predominio de mujeres en casos violencia intrafamiliar y de menores en los casos de delitos sexuales.
- Los peritajes postmortem por muertes violentas realizados en noviembre 2008 fueron 137, de los cuales 57 se trataban de homicidios y 40 fueron muertes accidentales. Estas cifras indican que en general las muertes violentas y en particular los homicidios en Nicaragua tuvieron una baja incidencia.
- Los análisis de laboratorio experimentaron un ligero descenso con relación a noviembre del 2007, siendo más marcado en serología y toxicología.
- Es necesario desarrollar políticas de seguridad para proyectar estilos de vida saludable y de solución pacífica de conflictos, con el fin de disminuir la violencia y los altos costos socioeconómicos que esta situación impone al estado y a la sociedad nicaraguense.



Doctor
Zacarías Duarte
Director General

Doctor
Humberto Pulido
Subdirector de Epidemiología y Vigilancia Forense

Doctora
Gema Romero
Responsable Departamento de Estadísticas

Personal Departamento de Estadísticas
Ing. Gloria Osorno
Sra. Serena Abdalah
Sra. Ivania Gutiérrez